

В. Г. ДМИТРИЕВА



# АЗБУКА

## В КАРТИНКАХ



Издательство АСТ  
Москва  
2021

# СОДЕРЖАНИЕ

От автора .....	3
Разрезная азбука .....	4
ШАГ 1. Звуки и буквы .....	11
ШАГ 2. Открытые слоги с гласными А, О, У, Ы, Э	22
ШАГ 3. Открытые слоги с гласными Е, Ё, И, Ю, Я	29
ШАГ 4. Закрытые слоги .....	34
ШАГ 5. Простые трёхбуквенные слова .....	41
ШАГ 6. Чтение слов .....	46
ШАГ 7. Чтение предложений .....	68



## ДОРОГИЕ РОДИТЕЛИ!

Если вы купили эту книгу — значит вас заботит успешность вашего ребёнка. И вы на правильном пути. Перед вами практическое пособие, которое поможет быстро и легко научить вашего малыша читать и писать.

Многие родители думают: «Стоит ли учить ребёнка читать до школы? В школе это сделают быстрее и качественнее. А пока пусть ребёнок играет и развлекается: в школе у него на это почти не останется времени». Несомненно, такая точка зрения имеет право на существование, но мой многолетний опыт общения с детьми показывает, что к 4–5 годам ребёнок вполне готов к восприятию окружающего мира через печатное слово.

Чтобы ваши занятия были успешными, соблюдайте несколько простых правил:

- \* Это первые в жизни вашего малыша уроки, и от того, насколько радостными и интересными они будут, во многом зависит его дальнейшее обучение. Не заставляйте ребёнка! Ищите способы заинтересовать его! Важен не только результат, но и сам процесс! Занятие должно проходить в игровой форме и длиться не более 15–20 минут. Не обязательно заниматься каждый день. Оптимальный вариант — 4–5 раз в неделю. Для детей 3–4 лет достаточно заниматься по 10 минут через день. Если ребёнок устал, занятие необходимо прекратить.
- \* Не забывайте хвалить малыша! Радуйтесь его успехам! Не спешите. И не бойтесь ошибок. Ни своих, ни ребёнка! Путь ошибок — это путь бесценного опыта преодоления трудностей!
- \* Придерживайтесь рекомендаций, которые даны в начале каждой главы. А в остальном фантазируйте и творите вместе с ребёнком! Я уверена, что путешествие в страну чтения станет приятным и увлекательным не только для ваших детей, но и для вас самих. Счастливого пути!

*Валентина Дмитриева*

# РАЗРЕЗНАЯ АЗБУКА

## Советы родителям

Эта разрезная азбука с картинками поможет вашему малышу быстро выучить звуки и буквы, научиться читать слоги и слова, а потом и самостоятельно складывать их. Ребёнок также сможет использовать карточки для выполнения многих заданий книги.

Аккуратно вырежьте карточки азбуки и оклейте их скотчем или прозрачной термоплёнкой, чтобы ими было удобнее пользоваться.



А

Б

В

Г

Д

Е

Ё




Ж

З

И

Й

К



Л

М

Н

О

П

Р

С

Т

У

Ф

Х

Ц

