

Лотоцковская
школа

ДЛЯ ДЕТЕЙ

5-6

ЛЕТ

В. А. Егупова

Изучаю мир вокруг



Москва
2025

Лотоцковская
школа

ДЛЯ ДЕТЕЙ
5-6
ЛЕТ

В. А. Егупова

Изучаю мир вокруг



Москва
2025

УДК 373.2
ББК 74.102
Е31

ДЛЯ ВОЗРАСТА 5–6 ЛЕТ В СЕРИИ ВЫХОДЯТ КНИГИ:



Е31

Егупова, Валентина Александровна.

Изучаю мир вокруг : для детей 5–6 лет / В. А. Егупова. — Москва : Эксмо, 2025. — 160 с. : ил. — (Ломоносовская школа).

Цель пособия — обогатить знания ребёнка об окружающем мире, расширить его кругозор. Выполняя разнообразные игровые задания, представленные в книге, дошкольник углубит свои познания о природе, временах года, профессиях, транспорте, космосе, родной стране, разовьёт познавательные способности, мышление, внимание, воображение, память и речь.

Книга адресована талантливым детям, их родителям и педагогам и может быть использована как дома, так и на групповых занятиях в ДОУ.

**УДК 373.2
ББК 74.102**

Все права защищены. Книга или любая ее часть не может быть скопирована, воспроизведена в электронной или механической форме, в виде фотокопии, записи в память ЭВМ, репродукции или каким-либо иным способом, а также использована в любой информационной системе без получения разрешения от издателя. Копирование, воспроизведение и иное использование книги или ее части без согласия издателя является незаконным и влечет уголовную, административную и гражданскую ответственность.

Издание развивающего обучения

Дамытушылық оқыту басылымы

Для старшего дошкольного возраста

Үлкен мектепке дейінгі жасқа арналған

ЛОМОНОСОВСКАЯ ШКОЛА

Егупова Валентина Александровна

Изучаю мир вокруг

Для детей 5–6 лет

(орыс тілінде)

Ответственный редактор *В. Ермолаева*. Младший редактор *Е. Карманова*
Технический редактор *Л. Зотова*. Компьютерная верстка *Л. Кузьминова*

Дизайн обложки *Е. Брынчик*

Иллюстрации *М. Герасимова*

Иллюстрация на обложке *Ольги Марсаковой*

Соответствует техническому регламенту ТР ТС 007/2011

КО ТР 007/2011 техникалық регламенттің талаптарына сәйкес келеді

Страна происхождения: Российская Федерация

Шығарушы ел: Ресей Федерациясы

ООО «Издательство «Эксмо»

123308, Россия, город Москва, улица Зорге, дом 1, строение 1, этаж 20, каб. 2013.

Тел.: 8 (495) 411-68-86.

Home page: www.eksmo.ru E-mail: info@eksmo.ru

Өндiрушi: «Издательство «Эксмо» ЖШҚ

123308, Ресей, Мәскеу қаласы, Зорге көшесі, 1-үй, 1-құрылыс, 20қабат, 2013-каб.

Тел.: 8 (495) 411-68-86.

Home page: www.eksmo.ru E-mail: info@eksmo.ru

Тауар белгісі: «Эксмо»

Интернет-магазин : www.book24.ru

Интернет-магазин : www.book24.kz

Интернет-дүкен : www.book24.kz

Импортер в Республику Казахстан ТОО «РДЦ-Алматы».

Қазақстан Республикасына импорттаушы «РДЦ-Алматы» ЖШС.

Дистрибутор и представитель по приему претензий на продукцию,

в Республике Казахстан: ТОО «РДЦ-Алматы»

Дистрибутор және Қазақстан Республикасында өнімге шағымдар

қабылдау жөніндегі өкіл: «РДЦ-Алматы» ЖШС.

Алматы қ., Домбровский көш., 3-а», литер Б, офис 1.

Тел.: 8 (727) 251-59-90/91/92; E-mail: RDC-Almaty@eksmo.kz

Сведения о подтверждении соответствия издания согласно законодательству РФ

о техническом регулировании можно получить на сайте Издательства «Эксмо»:

www.eksmo.ru/certification

Техникалық реттеу туралы РФ заңнамасына сай басылымның сәйкестігін растау туралы

мәліметтерді мына адрес бойынша алуға болады: <http://eksmo.ru/certification/>.

Произведено в Российской Федерации

Ресей Федерациясында өндiрiлген

Сертификаттауға жатайды

Өндiрген мемлекет: Ресей. Сертификация қарастырылған

Дата изготовления / Подписано в печать 15.04.2025. Формат 60×84 1/8.

Гарнитура «Прагматика». Печать офсетная. Бумага офсетная. Усл. печ. л. 18,67.

Доп. тираж 3000 экз. Заказ

ЕАС

ЧИТАЙ
ГОРОД



eksmo.ru

Официальный
интернет-магазин
издательства «Эксмо»



Хочешь стать
автором «Эксмо»?



ЭКСМО

Издательство «Эксмо» — универсальное
издательство №1 в России, является
одним из лидеров книжного рынка Европы.

eksmo.ru

[Facebook](https://www.facebook.com/eksmo) [Instagram](https://www.instagram.com/eksmo) [YouTube](https://www.youtube.com/eksmo) [TikTok](https://www.tiktok.com/eksmo) [VK](https://www.vk.com/eksmo) [Odnoklassniki](https://www.odnoklassniki.ru/eksmo) [MySpace](https://www.myspace.com/eksmo) [Last.fm](https://www.last.fm/music/eksmo) [Deezer](https://www.deezer.com/eksmo) [Spotify](https://www.spotify.com/eksmo) [Pandora](https://www.pandora.com/eksmo) [iHeartRadio](https://www.iheart.com/eksmo) [Tidal](https://www.tidal.com/eksmo) [SoundCloud](https://www.soundcloud.com/eksmo) [Bandcamp](https://www.bandcamp.com/eksmo) [Podomatic](https://www.podomatic.com/eksmo) [GoDaddy](https://www.godaddy.com/eksmo) [1and1](https://www.1and1.com/eksmo) [Hostinger](https://www.hostinger.com/eksmo) [Namecheap](https://www.namecheap.com/eksmo) [GoDaddy](https://www.godaddy.com/eksmo) [1and1](https://www.1and1.com/eksmo) [Hostinger](https://www.hostinger.com/eksmo) [Namecheap](https://www.namecheap.com/eksmo)

ISBN 978-5-04-172347-7



9 785041 723477 >

6-

0+

ISBN 978-5-04-172347-7

© Егупова В.А., 2007

© Оформление. ООО «Издательство «Эксмо», 2025

Как работать с пособием

ДОРОГИЕ РОДИТЕЛИ, ВОСПИТАТЕЛИ И УЧИТЕЛЯ!

Нас окружает удивительный мир природы. Если мы хотим жить с этим миром в дружбе и согласии, не нанося ущерба ни себе, ни ему, этот мир надо изучать.

Детей всегда интересует то, что их окружает. Эта книга поможет вам дать ответы на их бесконечные «что?» и «почему?». Она построена с учетом присущих детям эмоциональной отзывчивости, любознательности и вместе с тем способности овладевать определенными знаниями. Книга поможет детям понять единство природы и человека.

Познавательные возможности детей велики, не занижайте эту планку. Для детей 5—6 лет наиболее важно целенаправленное развитие основных познавательных процессов: внимания, восприятия, воображения, памяти и мышления. Здесь вы найдете материал, который создаст условия для их эффективного развития.

Пособие составлено так, что в процессе получения научных знаний о природе у ребенка развиваются познавательные способности.

В книгу включены рассказы, стихи, пословицы, загадки. Это позволит развивать речевые навыки: слушание, говорение, чтение и обогатит словарный запас ребенка.

Работа с книгой должна быть основана на совместном творчестве взрослого и ребенка. Прочитайте ребенку рассказ или стихотворение, объясните задание и помогите в его выполнении, если это потребуется.

Для работы с книгой необходимы простой и цветные карандаши, ластик. Писать можно только простым карандашом, чтобы легко исправлять ошибки. Рисовать нужно только цветными карандашами, а не фломастерами, тогда книга будет всегда аккуратной и красивой.

При работе обращайтесь внимание ребенка на значки-символы:



— подумай и ответь;



— пиши карандашом;



— рисуй карандашом;




— будь внимательным;



— догадайся.

Желаем успехов!





Занятие 1

Игрушки и учебные вещи

Здравствуй, дорогой друг!

Кончилось лето. Наступила осень. Дети идут в школу.



Посмотри, перед тобой школьный ранец, в который надо положить все учебные вещи, необходимые в школе. Найди их среди игрушек и стрелочками «положи» в ранец.



Назови игрушки, которые ты видишь на рисунке. Какие ещё игрушки ты знаешь?

Назови учебные вещи, которые ты собрал в ранец. Какие ещё учебные вещи ты знаешь?

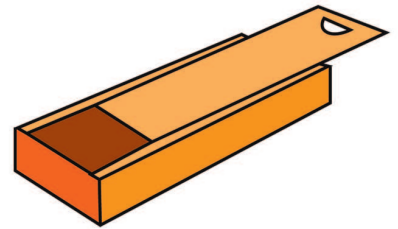
Все предметы можно разделить на группы. У каждой группы предметов есть своё название — понятие. Мы будем учиться находить названия — общие слова для разных предметов. Для этого надо ответить на простой вопрос: зачем нужен предмет?



КУКЛА




МАШИНА



ПЕНАЛ




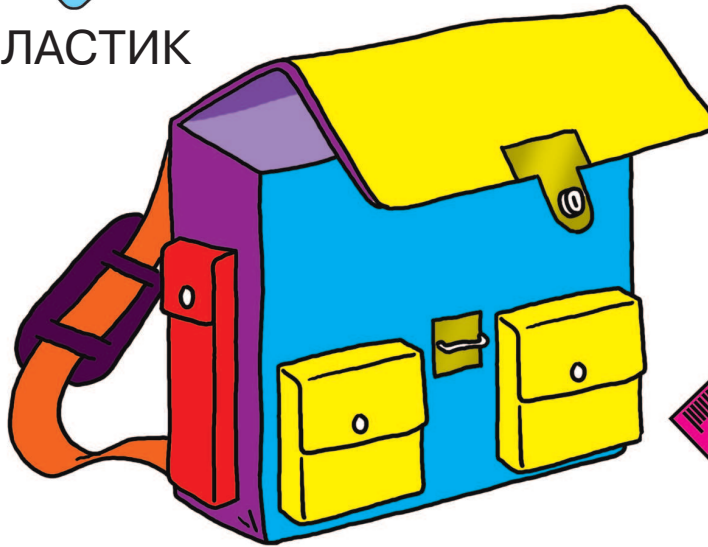
МИШКА




КУБИКИ



ЛАСТИК



ЛИНЕЙКА



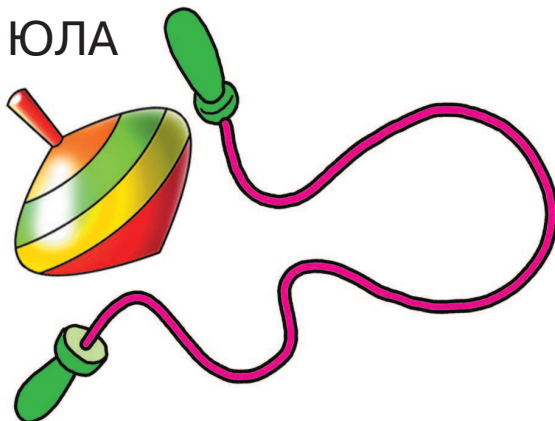
ПИРАМИДКА



ТЕТРАДЬ



РУЧКА



ЮЛА



МЯЧ




КНИГА

СКАКАЛКА



Разложи карточки на свои места.
(Карточки см.: приложение, занятие 1.)



Отгадай загадки. Запиши отгадки.

Отгадай, что за вещица, —
острый клювик, а не птица.
Этим клювиком она
сеет-сеет семена.

Не на поле, не на грядке —
на листах твоей тетрадки.

--	--	--	--	--

Развернули дети
голубые сети.
Но за партой,
а не в речке,
не на рыб,
а на словечки.

--	--	--	--	--	--	--



Как одним словом можно назвать эти предметы?




Занятие 2

Мебель и посуда



Вспомни предметы, которые окружают тебя дома. Назови предметы, изображённые на рисунке.





Можно ли все эти предметы отнести к одной группе?

Ты прав. Здесь две группы предметов. Попробуй назвать эти группы, думая о том, зачем нужны эти предметы.



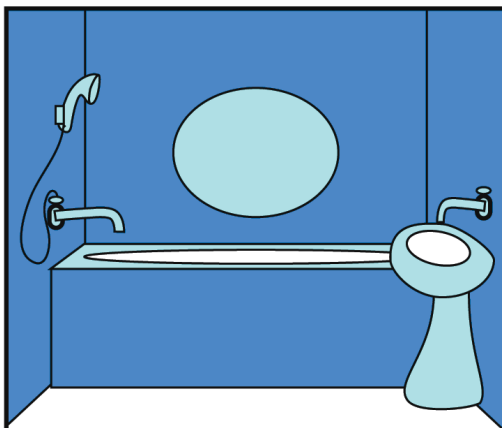


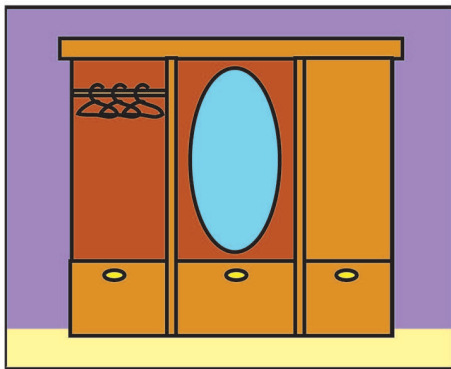
Разложи карточки на свои места: мебель — в комнату, посуду — на кухню.

(Карточки см.: приложение, занятие 2.)



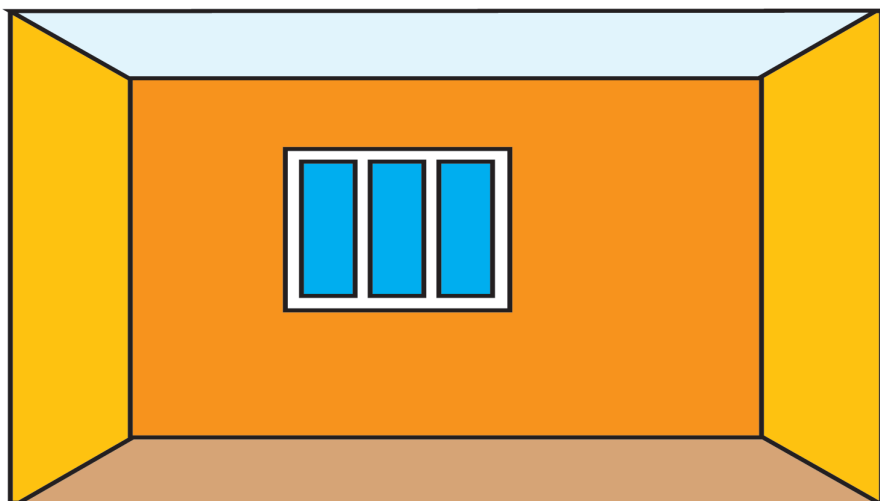


Посмотри на рисунок квартиры. Какая мебель есть в этом доме? Догадайся, где гостиная — комната для отдыха и приёма гостей. Где кухня — комната для приготовления и приёма пищи? Где спальня — место для сна? Где прихожая? Назови мебель, которая находится в каждой комнате.

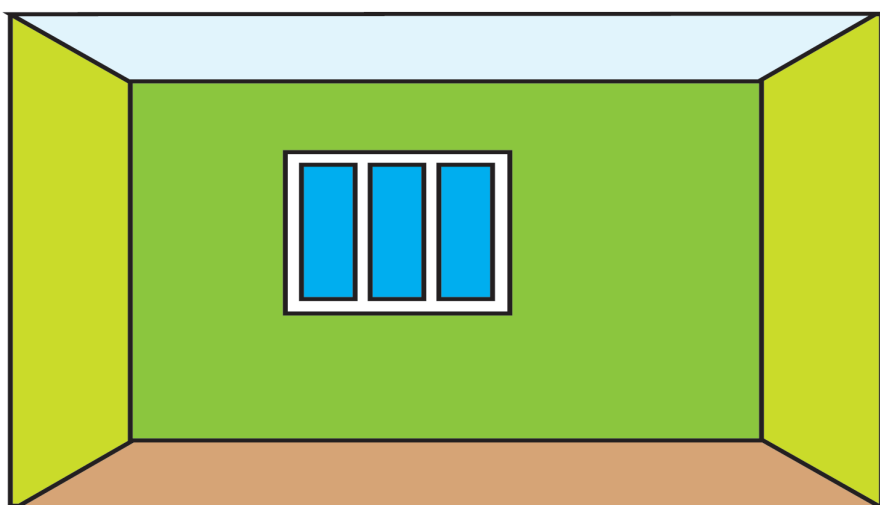




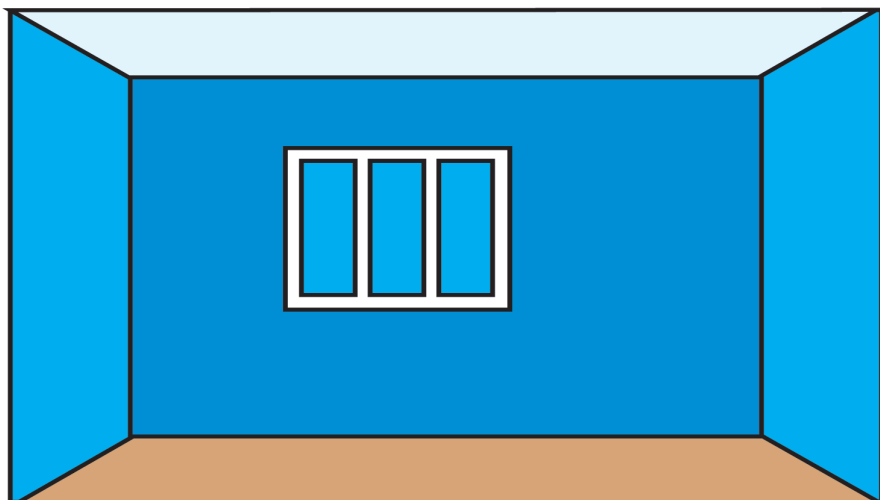
Разложи карточки на свои места.
(Карточки см.: приложение, занятие 2.)



ГОСТИНАЯ



КУХНЯ



СПАЛЬНЯ


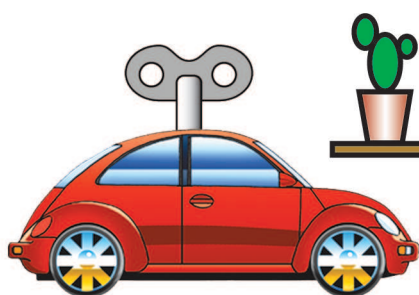





Занятие 3

Одежда и обувь

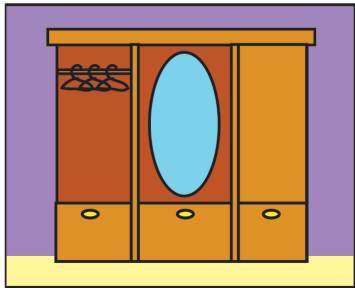


Раздели предметы на группы. Под игрушками нарисуй кружок, под учебными предметами — треугольник, под мебелью — квадрат.





Назови предметы на рисунке. Объясни, для чего они нужны.



ДЖИНСЫ



ЮБКА



ШОРТЫ



БРЮКИ



ПЛАТЬЕ



ТУФЛИ



БЛУЗКА



БОСОНОЖКИ



РУБАШКА



САПОГИ



КРОССОВКИ



КЕДЫ



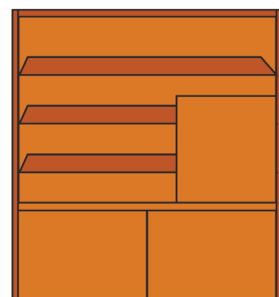
СВИТЕР



КУРТКА



ТАПОЧКИ



С помощью стрелок «повесь» одежду в шкаф, а обувь «поставь» на полку.

? Меняется ли одежда, когда изменяется время года? Вспомни, какую одежду ты носил летом. А какую одежду ты носишь зимой?

! К каждой картинке подбери правильную одежду.
(Карточки с одеждой см.: приложение, занятие 3.)

