

УДК 811.111(075)
ББК 81.2Англ-9
А64

Дизайн обложки А. Мальбранка

А64 **Английский** язык: я учусь говорить, читать, писать — Москва: Издательство АСТ, 2023. — 160 с.: ил. — (Готовимся к школе за 3 месяца).

ISBN 978-5-17-152400-5

Школа уже близко, а ребенок не знает английского? Вам поможет серия «Готовимся к школе за 3 месяца»! Редакция «Лингва» подготовила эту книгу специально для занятий с детьми. Освоив эту книгу, ребенок без труда справится со школьной программой. Она включает в себя прописи, которые помогут ребенку научиться писать по-английски, подробный разбор фонетики и базовые слова и предложения. Книга снабжена игровыми иллюстрациями, чтобы сделать занятия ещё интереснее.

УДК 811.111(075)
ББК 81.2Англ-9

ДОРОГОЙ ДРУГ!

С помощью этой книжки ты познакомишься с новым языком и научишься читать, писать и говорить на английском языке.

Как известно, английский язык — это язык международного общения, без которого в наши дни невозможно обойтись.

Чем раньше ты начнешь его учить, тем проще будет его освоить. Это пособие рассчитано на подготовку дошкольников к начальной школе.

Твои родители должны принимать активное участие, особенно в освоении произношения. Чтение транскрипции — нелегкое дело, не стесняйся обращаться к взрослым за помощью.

Для начала ты познакомишься с буквами английского алфавита и потренируешься писать их в прописях. Затем ты потренируешься в чтении и произношении в разделе «Фонетика». И наконец, в последнем разделе ты изучишь основы грамматики английского языка.

Впрочем, не стесняйся менять этот порядок, если какая-то часть окажется тебе интереснее!

Удачи!

АНГЛИЙСКИЙ АЛФАВИТ

Aa Bb Cc

Gg Hh Ii Jj

Nn Oo Pp

Uu Vv Ww

Dd Ee Ff

Kk Ll Mm

Qq Rr Ss Tt

Xx Yy Zz

Познакомься с буквой **В в.**



Banana

Напиши букву **В в.**

В В

В В

В В В В В В В В

В В В В В В В В


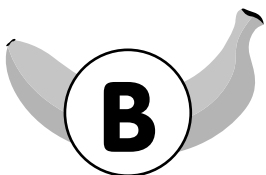


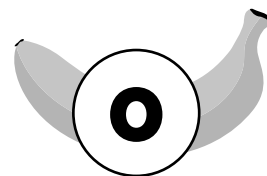


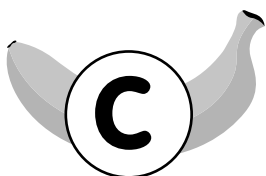



в в

в в

в в в в в в в в

в в в в в в в в

Помоги мартышке Джо
выбрать самые вкусные бананы.
Обведи в кружок те бананы,
на которых написана буква **В в**.



Познакомься с буквой **С с**.




Cat

Напиши букву **С с**.

Handwriting practice lines for the letter 'С с'. Each row consists of a solid top line, a dashed middle line, and a solid bottom line. The first two rows each start with a solid uppercase 'С' followed by ten dashed uppercase 'С' for tracing. The next two rows each start with a solid lowercase 'с' followed by ten dashed lowercase 'с' for tracing. Below these are two more rows of dashed uppercase 'С' and two more rows of dashed lowercase 'с' for independent practice.

Познакомься с буквой **D d**.






Dog



Напиши букву **D d**.

Tracing practice lines for uppercase 'D' and lowercase 'd'. Each row starts with a solid letter followed by dotted letters for tracing. The first two rows are for uppercase 'D', and the next two are for lowercase 'd'. Each row is on a set of three horizontal lines (top, middle-dashed, bottom).

Пёсик Том потерялся и не может
найти хозяина. Помоги ему
и нарисуй тропинку.



TOM THE DOG



Познакомься с буквой **Е е**.




Elephant

Напиши букву **Е е**.

Handwriting practice lines for the letter E. The first section contains two rows of uppercase 'E's on a four-line grid. The first row has a solid 'E' followed by dashed 'E's for tracing. The second row has a solid 'E' followed by dashed 'E's for tracing. The third and fourth rows contain only dashed 'E's for tracing. The second section contains two rows of lowercase 'e's on a four-line grid. The first row has a solid 'e' followed by dashed 'e's for tracing. The second row has a solid 'e' followed by dashed 'e's for tracing. The third and fourth rows contain only dashed 'e's for tracing.

Познакомься с буквой **F f**.




Frog

Напиши букву **F f**.

Handwriting practice lines for the letter 'F'. The first two rows show the letter 'F' written on a set of three horizontal lines (top, middle, bottom). The next two rows are blank for practice. The following two rows show the letter 'f' written on a set of three horizontal lines. The next two rows are blank for practice. The final two rows are also blank for practice.

Лягушка Сара собирается на день рождения к своей подружке. Помоги ей стать самой красивой! Раскрась лягушку Сару.




Sarah The Frog

Познакомься с буквой **G g**.



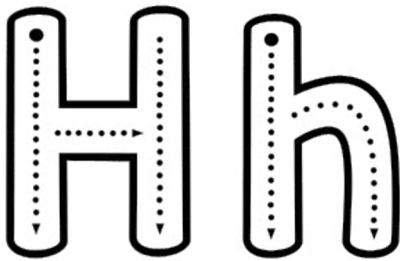
Giraffe



Напиши букву **G g**

Tracing practice lines for the letter G. The first section contains four rows of uppercase 'G's: the first two rows start with a solid 'G' followed by dotted 'G's, and the last two rows consist of dotted 'G's. The second section contains four rows of lowercase 'g's: the first two rows start with a solid 'g' followed by dotted 'g's, and the last two rows consist of dotted 'g's.

Познакомься с буквой **Н н**.



Horse

Напиши букву **Н н**.

Handwriting practice lines for the letter 'Н'. The first row shows a solid uppercase 'Н' followed by a dashed uppercase 'Н' for tracing. The second row shows a solid uppercase 'Н' followed by a dashed uppercase 'Н' for tracing. The third row shows a solid uppercase 'Н' followed by a dashed uppercase 'Н' for tracing. The fourth row shows a solid uppercase 'Н' followed by a dashed uppercase 'Н' for tracing. The fifth row shows a solid uppercase 'Н' followed by a dashed uppercase 'Н' for tracing. The sixth row shows a solid lowercase 'н' followed by a dashed lowercase 'н' for tracing. The seventh row shows a solid lowercase 'н' followed by a dashed lowercase 'н' for tracing. The eighth row shows a solid lowercase 'н' followed by a dashed lowercase 'н' for tracing. The ninth row shows a solid lowercase 'н' followed by a dashed lowercase 'н' for tracing. The tenth row shows a solid lowercase 'н' followed by a dashed lowercase 'н' for tracing. The eleventh row shows a solid lowercase 'н' followed by a dashed lowercase 'н' for tracing. The twelfth row shows a solid lowercase 'н' followed by a dashed lowercase 'н' for tracing. The thirteenth row shows a solid lowercase 'н' followed by a dashed lowercase 'н' for tracing. The fourteenth row shows a solid lowercase 'н' followed by a dashed lowercase 'н' for tracing. The fifteenth row shows a solid lowercase 'н' followed by a dashed lowercase 'н' for tracing. The sixteenth row shows a solid lowercase 'н' followed by a dashed lowercase 'н' for tracing. The seventeenth row shows a solid lowercase 'н' followed by a dashed lowercase 'н' for tracing. The eighteenth row shows a solid lowercase 'н' followed by a dashed lowercase 'н' for tracing. The nineteenth row shows a solid lowercase 'н' followed by a dashed lowercase 'н' for tracing. The twentieth row shows a solid lowercase 'н' followed by a dashed lowercase 'н' for tracing.