


Научный редактор — Александр Аржаев, руководитель отделения реанимации
и интенсивной терапии ветеринарной клиники доктора Сотникова



Первая помощь **СОБАКАМ**

- ОСМОТР • ДЕЙСТВИЯ В ЭКСТРЕННЫХ СИТУАЦИЯХ
- АПТЕЧКА ПЕРВОЙ ПОМОЩИ • СОЦИАЛИЗАЦИЯ • ДРЕССИРОВКА
- ГРУМИНГ



Дженнифер Паркер

МИО

СОДЕРЖАНИЕ

Подробнее о книге	6
Как пользоваться этой книгой	8

1

ЗДОРОВАЯ СОБАКА

Анатомия	12
Здоровье зубов	20
Стрижка когтей	26
Вакцинация	28
Интеллектуальная нагрузка	30
Как понять собаку	34
Дрессировка	38
Диета	40
Паразиты	48
Пожилые собаки	52
Почему собака не ест?	56

2

БАЗОВАЯ ПЕРВАЯ ПОМОЩЬ И УХОД

Осмотр собаки	60
Когда необходимо обращаться к ветеринару	66
Аптечка первой помощи	70
Как вести себя с раненой собакой	74
Обработка и перевязка неглубоких ран	80
Проблемы с шерстью	82
Заболевания глаз	84
Послеоперационный уход	86
Уход за ранами после операции	88
Как давать лекарства	90
Обработка лекарственным шампунем	100
Определение беременности	104
Как обеспечить безопасность собаки в чрезвычайной ситуации	106



3

ЭКСТРЕННАЯ ПЕРВАЯ ПОМОЩЬ

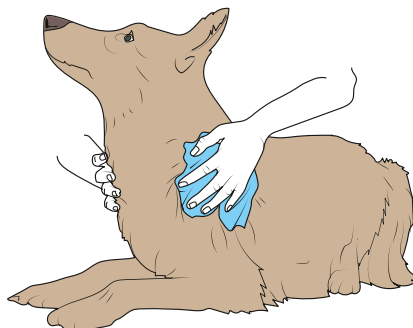
Как определить, испытывает ли собака боль	114
Состояние шока	118
Удушье	120
Реанимационные мероприятия	124
Переломы	128
Тепловой удар	130
Нагноение	131
Ожоги от огня и кипятка	132
Укусы животных и насекомых	134
Травмы, полученные в драке	136
Травмы в результате ДТП и прочие	140
Нарушения мочеиспускания	146
Утопление	148
Поражение электрическим током	150
Лихорадка	152
Рвота	154
Диарея	155
Судороги	156
Паралич	158
Отравление	160
Беременность	164
Уход за новорожденным щенком	170
Как реанимировать щенка	172
Как изготовить ветеринарный воротник	174
Как изготовить переноску для некрупной собаки	176
Частые вопросы ветеринару	178



4

ПРИЛОЖЕНИЯ

Классификатор травм и болезней	184
Глоссарий	186
Алфавитный указатель	188
Благодарности	191
Источники иллюстраций	192



ПОДРОБНЕЕ О КНИГЕ

Этот справочник содержит рекомендации по оказанию первой помощи собакам и поможет вам наилучшим образом отреагировать на проблему медицинского характера — будь то небольшая царапина или опасная для жизни животного чрезвычайная ситуация. Просмотрите его заранее, чтобы ознакомиться с основными принципами оказания первой помощи и предупреждения травм. Рекомендуем хранить книгу вместе с аптечкой, чтобы в случае необходимости иметь нужную информацию под рукой.

Собаки легковозбудимы, и хотя эта особенность сама по себе не является проблемой, но иногда доставляет неприятности. В любой момент ваш питомец может получить травму или заболеть, а вы растеряетесь или не будете знать, как лучше поступить, даже если имеете солидный стаж собаководства. Эта книга устранил неопределенность в подобных ситуациях, помогая сразу же понять, что следует предпринять. Просто откройте соответствующий раздел с пошаговыми инструкциями для каждого конкретного случая.


Кроме рекомендаций по оказанию первой помощи, вы также найдете полезную информацию о поддержании здоровья вашей собаки: советы по кормлению, описание способов, которыми можно безопасно дать лекарство. Книга затрагивает самые разные вопросы, возникающие у владельцев собак.

Справа: вы сможете узнать о том, как оказывать первую помощь в различных ситуациях и тем самым максимально повысить шансы на скорейшее выздоровление для своей собаки.



Выше: хорошо укомплектованная аптечка, несомненно, поможет справиться с большинством проблем, но необходимо помнить, что в экстренной ситуации действовать нужно незамедлительно. При наличии любых сомнений в оценке состояния животного срочно обращайтесь в ветеринарную клинику.





Слева: регулярный домашний уход за шерстью, зубами и когтями не только благоприятно отразится на здоровье вашей собаки, но и позволит своевременно заметить любые возникшие проблемы.



ЧТО ТАКОЕ ПЕРВАЯ ПОМОЩЬ?

Термин «первая медицинская помощь» используется здесь для обозначения экстренной помощи собаке в случае ранения, травмы или внезапной болезни. Помните, что в большинстве случаев первая помощь — лишь начальный комплекс действий по стабилизации состояния пациента перед тем, как отвезти его в ветеринарную клинику. Если же вы сомневаетесь, действительно ли ваша собака нуждается в квалифицированной помощи или вы справитесь с проблемой своими силами, стоит проявить осторожность и сделать выбор в пользу профессионального обследования.

Говоря о травмах или болезнях животных, мы используем термин «признаки», подразумевая под ним все то, что человек, оказывающий первую помощь, может воспринять в отношении собаки с помощью зрения, осязания, слуха или обоняния. Мы не используем термин «симптомы», поскольку наши пациенты не люди и, следовательно, мы не можем знать точно, что они чувствуют.

Выше: приучайте собаку к регулярным домашним осмотрам с раннего возраста, чтобы она чувствовала себя спокойно в случае, если нужно будет экстренно обследовать ее на наличие признаков травмы или болезни.

КАК ПОЛЬЗОВАТЬСЯ ЭТОЙ КНИГОЙ

ЧАСТЬ ПЕРВАЯ

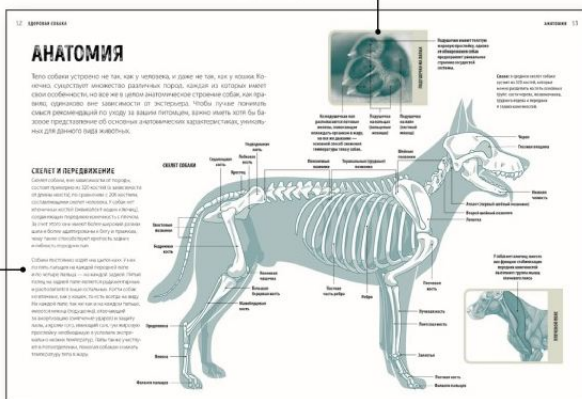
Это раздел с общей информацией о поддержании здоровья вашей собаки. В нем можно найти советы по проведению регулярных осмотров животного в домашних условиях, подбору рациона, физическим нагрузкам для поддержания формы, обработке от паразитов, уходу за пожилыми собаками, а также прочие полезные

сведения, которые помогут подарить питомцу счастливую и здоровую жизнь. Чтобы уверенно чувствовать себя в ситуациях, когда собаке требуется оказать первую помощь, перейдите ко второму разделу.

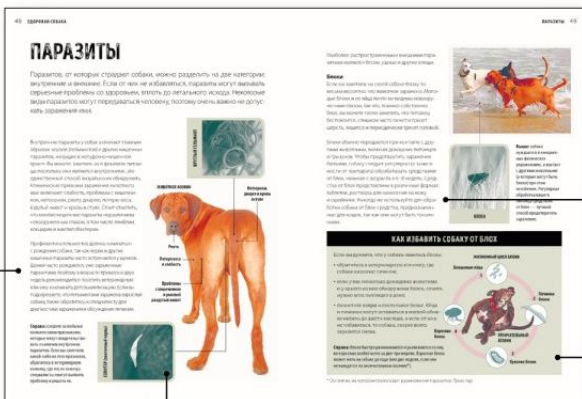
Знания по анатомии необходимы владельцам для того, чтобы лучше понимать, как функционирует организм собаки и как заботиться о ее здоровье наилучшим образом

Схемы и иллюстрации, размещенные в книге, помогут подробнее изучить анатомию собак

ЧАСТЬ ПЕРВАЯ



В книге вы найдете главное, что нужно знать о домашнем уходе за щенком или взрослой собакой



Особое внимание уделяется причинам, по которым у собак возникают те или иные проблемы со здоровьем, и методам их решения

В вынесенных информационных блоках вы найдете больше информации об отдельных проблемах

Часто возникающие ситуации подробно разобраны в подразделах, так что вы будете знать, на что обратить внимание в первую очередь

