

С в е т л а н а Н е ё л о в а

*разноцветные чувства*  
**ГОРТЕНЗИЯ**

**шпиргалка-трекер  
по выращиванию и уходу**

ИЗДАТЕЛЬСТВО «АСТ»  
МОСКВА



КЛАДЕЗЬ

УДК 635.92  
ББК 42.374  
Н42

Все права защищены.

Ни одна часть данного издания не может быть воспроизведена или использована в какой-либо форме, включая электронную, фотокопирование, магнитную запись или какие-либо иные способы хранения и воспроизведения информации, без предварительного письменного разрешения правообладателя.

**Неёлова, Светлана Владимировна.**

Н42 Гортензия. Разноцветные чувства: шпаргалка-трекер по посадке и уходу / С. В. Неёлова. — Москва : Издательство АСТ : Кладезь, 2026. — 176 с. — (Книга садовода. Практика).

ISBN 978-5-17-185039-5

Светлана Неёлова — опытный садовод, хозяйка замечательного сада в Ленинградской области и автор популярного канала «ЛОДИ-САД». Более 10 лет она профессионально занимается выращиванием растений, а теперь делится своими знаниями и проверенными методиками в этой книге.

Вас ожидает:

- Гид по сортам: как выбрать гортензию своей мечты и вырастить идеальный цветок.
- Инструкции с картинками: поэтапный разбор каждого шага от посадки растений до размножения черенками.
- 10 самых частых ошибок: узнайте, как избежать проблем с грунтом, посадочным местом или простором для роста.
- Красота участка: 24 идеи для посадки гортензий, которые цветут все лето.

Гортензия — красивое и сложное растение, которое не так просто вырастить у себя на участке. Эта книга — ваш помощник и советчик на пути к выращиванию роскошных цветов.

**УДК 635.92**  
**ББК 42.374**

ISBN 978-5-17-185039-5 © Неёлова С. В., текст, фото, 2025  
© ООО «Издательство АСТ», оформление, 2026

# СОДЕРЖАНИЕ

<b>ВСТУПЛЕНИЕ</b> .....	<b>6</b>
Ботаническое описание .....	7
Классификация гортензий .....	8
Как выбирать виды и сорта гортензий .....	9
<b>РАЗНООБРАЗИЕ ГОРТЕНЗИЙ</b> .....	<b>10</b>
Метельчатые гортензии .....	10
Древовидные гортензии .....	27
Крупнолистные гортензии .....	34
Вьющиеся гортензии .....	53
Гортензия дуболистная .....	62
Почвопокровная гортензия .....	68
Самые ароматные гортензии .....	76
<b>ГОРТЕНЗИЯ В ОТКРЫТОМ ГРУНТЕ</b> . . . .	<b>78</b>
Когда и чем удобрять гортензию .....	96
Обрезка гортензии .....	102
Подготовка к зиме молодых гортензий .....	107
Уход за взрослыми гортензиями .....	108
Способы размножения гортензий .....	112
<b>ЦВЕТЕНИЕ ГОРТЕНЗИЙ</b> .....	<b>119</b>
<b>БОРЬБА С БОЛЕЗНЯМИ И ВРЕДИТЕЛЯМИ</b> .....	<b>128</b>
Болезни гортензии .....	128
Вредители гортензии .....	133
Профилактика болезней и вредителей .....	136

**ВОЗМОЖНЫЕ ПРОБЛЕМЫ  
ПРИ ВЫРАЩИВАНИИ . . . . . 137**

10 частых ошибок  
при выращивании гортензии. . . . . 144

**ЗИМОВКА ГОРТЕНЗИЙ. . . . . 150**

**ГОРТЕНЗИЕВЫЙ САД . . . . . 155**

Секреты работы с цветом гортензий . . . . . 155

Стабилизированная гортензия . . . . . 162

24 захватывающие идеи для садового участка. . . . . 168

Здравствуйте, мои дорогие друзья! Меня зовут Светлана, я хозяйка замечательного сада-огорода на севере Ленинградской области и каналов «У Светланы ЛОДиСАД» и «ЛОДиСВЕТ», на которых я рассказываю и показываю, как выращиваю цветы, овощи и многие-многие другие растения.

В этом гайде я расскажу, как выращивать истинную царицу нашего сада — гортензию. Этот цветок я выращиваю в своем саду уже 8 лет, и все материалы в этом гайде — результат моего личного опыта и мои выводы.

Я поделюсь с вами, как вырастить этот красивый цветок практически в любых природных условиях, включая климат холодных северных регионов. Объясню, как правильно посадить и как правильно ухаживать, чтобы гортензия всегда была украшением в вашем саду. Еще дам информацию о сортах и сериях гортензий, чтобы вы могли правильно выбрать растение по своему вкусу, по своим запросам и желаниям.

А теперь обо всем по порядку.

## ВСТУПЛЕНИЕ



По легенде, история названия этого декоративного растения романтична. Во время путешествия в Азию в 1768 году на корабле была молодая француженка, одетая как мальчик. Ее звали Гортензия. Позже она стала женой одного из участников экспедиции. В честь этой молодой смелой леди было решено назвать одно из впервые увиденных европейцами растений во время посещения Японии.

Латинское название происходит от слова *hydrangeam*, из греческих слов *hydor* — «вода» и *angeion* — «сосуд», комбинация слов означает «емкость для воды». Именно поэтому растение часто называют водным кустарником. Первые образцы гортензии для ботанического сада в Кью (Англия) в 1970 году привез из Японии Дж. Бэнкс. Кустарник быстро распространился по дворам и садам Европы. С тех пор были выведены сотни сортов в Германии, Франции, Нидерландах. Появились сорта с совершенно разными формами и окрасами соцветий, которые были приспособлены к неблагоприятным условиям, включая устойчивые к низким температурам.

В моем саду уже более 20 сортов гортензий метельчатых, 1 сорт древовидной и более 20 сортов крупнолистных гортензий.

## Ботаническое описание

**Большинство гортензий — кустарники высотой 0,6–3 м**, некоторые виды — небольшие деревья; остальные — лианы, забирающиеся по стволам деревьев до 30 м. Они могут быть как листопадными, так и вечнозелеными, но в наших условиях активно культивируется листопадный вид гортензий.



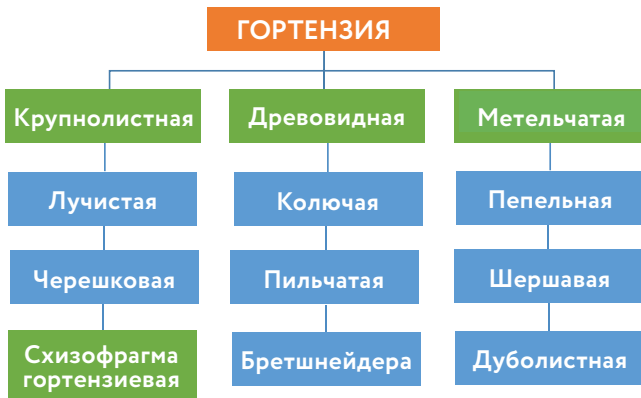
**Цветут гортензии с ранней весны до поздней осени** согласно климатическим условиям. Цветки собраны на конце стебля в красивые шарообразные соцветия — щиток или метелку. Соцветия обычно белого, розового, синего, красного и сиреневого цвета. Плод гортензии — коробочка с многочисленными мелкими семенами.



Растения из другого близкого рода Схизофрагма (*Schizophragma*) также иногда называют гортензиями. Среди вьющихся разновидностей наиболее интересна **Схизофрагма гортензиевая** (*Schizophragma hydrangeoides*).

## Классификация гортензий

На данный момент известно около 80 сортов гортензии, произрастающих в основном в Китае, Японии, на Сахалине, Курилах. Есть и американские виды. В ботанических садах России выращивается 12 видов гортензий.



Самыми излюбленными среди садоводов-любителей считаются крупнолистная, древовидная и метельчатая, а в горшечной культуре — в основном крупнолистная. Именно их я выращиваю в своем саду. Но для начала стоит понять, как правильно выбирать для выращивания виды и сорта гортензий.

## Как выбирать виды и сорта гортензий

Перед тем как выбрать гортензию, надо четко и ясно представить, куда и зачем вы хотите ее посадить, сколько времени готовы тратить на уход за ней.

А главное, готовы ли вы осенью, зимой и весной созерцать ее укрытие в вашем саду от заморозков и морозов (красивым оно, как показывает практика, не бывает). У гортензий, встречающихся сейчас в продаже, разные зимостойкость, размер куста, форма и плотность соцветий. Есть даже гортензия-лиана, достигающая 30 м в высоту.

Важно знать, что гортензии любят воду, но совершенно не переносят затопления. Для их корневой системы **застой воды губителен**.

На затопляемых участках даже посадка на холм не спасет. Не подходят гортензии и сильно ветреные участки.

Однако если красота гортензий поразила вас настолько, что вам не страшны никакие трудности, то выбирайте неприхотливые и хорошо зимующие в вашем регионе виды. Если нет таких, можно и нужно найти альтернативный метод выращивания.



# РАЗНООБРАЗИЕ ГОРТЕНЗИЙ

## Метельчатые гортензии (*Hydrangea Paniculata*)



Это растение происходит из азиатских регионов и с острова Сахалин, поэтому считается одним из самых холодостойких и неприхотливых видов гортензии.

В моем саду таких стойких красавиц уже более 20 сортов.

### ОПИСАНИЕ. ПЛЮСЫ И МИНУСЫ

Метельчатые гортензии представляют собой невысокие пышные садовые кустарники округлой формы **высотой от 0,5 до 1,8–3 м** с обильно ветвящимися стеблями.

В период цветения длинные, гибкие, древеснеющие у основания стебли низко склоняются к земле под тяжестью крупных, тяжелых соцветий.



Растение имеет овальные темно-зеленые листья с разветвленной сетью листовых прожилок на поверхности пластин и мелкозубчатым краем. Цветочные кисти формируются в теплое время года на вершинах побегов и достигают в длину 25–30 см, состоят из множества небольших

красочных цветков с четырьмя округлыми лепестками. Оттенки цветков включают белый, зеленый, розовый, желтоватый, красный, сиреневый, бордовый.

**Цветение наступает на побегах текущего года**, поэтому компактную форму растения легко поддерживать с помощью обрезки. Свое название растение получило за характерную форму цветочных кистей. Благодаря эффектному внешнему виду и довольно большой устойчивости к заморозкам эта разновидность нашла широкое применение в ландшафтном дизайне.



**Плюсы.** Мне нравятся эти гортензии тем, что они хорошо зимуют, отлично растут и не очень прихотливы (включая кислотность грунта), в отличие от других видов. У меня они начинают зацветать во второй половине лета и радуют своими разноцветными шапками до самых морозов.

**Минусы.** Первый минус метельчатых гортензий в том, что в связи с огромным разнообразием сортов их очень трудно выбрать, все кажется нереально красивыми. Вторым минусом метельчатых гортензий, на мой взгляд, — их в саду много, а зацветают они только во второй половине лета.



## ПОПУЛЯРНЫЕ СОРТА МЕТЕЛЬЧАТЫХ ГОРТЕНЗИЙ

### ► Бобо (*Bobo*)



Эта гортензия **компактного размера, не более 70 см**. Выделить такому растению место даже на небольшом участке всегда возможно.

Имеет ранний период созревания. **Начало цветения приходится обычно на июль**, соцветия нежно-розового оттенка. Листья отличаются ярким зеленым окрасом, внешне куст выглядит плотным. А вот к процедуре обрезки этот кустарник относится довольно требовательно.



### ► Ванилла Фрайз (*Vanille Fraise*)

Кустарник этого сорта имеет высоту 1,5 м. Один из самых излюбленных благодаря размерам соцветий и их плотности. **Соцветия имеют форму пирамиды** и обычно два оттеночных цвета — нежно-розовый низ и белоснежную верхушку.

Отличительная особенность этого кустарника — довольно быстрый темп прироста и неплохая устойчивость к низким температурным режимам.



### ► **Вимс Ред (*Wim's Red*)**

Вырастает этот кустарник достаточно высоким, примерно 1,5 м. Широко распространенным стал благодаря окрасу соцветий, которые играют оттенками. **Чисто белый окрас цветов может медленно переходить вначале в ярко-алый, а затем бордовый тон.**

Сорт характеризуется неплохим уровнем устойчивости к морозам и поэтому может выращиваться в совершенно любом районе нашей страны, но в регионах Сибири или на Дальнем Востоке все-таки **требует укрытия на зимний период**. Еще одна отличительная черта — продолжительный период цветения.



### ► **Грандифлора (*Grandiflora*)**

Относится к сортам с поздним периодом цветения. Активно и довольно часто применяется для выращивания на юге России.


Самой главной отличительной особенностью этого сорта считается **способность менять окрас соцветий за сезон до 5 раз**.

В самом начале соцветия обладают беловато-кремовым окрасом, позднее переходящим в белоснежный. А уже в конце периода цветения они красновато-зеленые и кусообразные.

Эту гортензию широко применяют в декоративном оформлении лестниц.



### ► Даймонд Руж (*Diamant Rouge*)



Относительно новый сорт. Кустарник может вырасти **до 1,5 м**. Соцветия могут менять окрас от белоснежного до нежно-розового.


Листья ярко-зеленая, но ближе к осени меняет оттенок на ярко-оранжевый. Гортензия этого сорта имеет **высокий уровень морозостойкости**.

### ► Лаймлайт (*Limelight*)



Также считается достаточно новым сортом, который появился благодаря ученым из США. В нашей стране сорт выращивается всего несколько лет. И хотя его еще не так часто можно увидеть на садовых участках, красота цветов просто восхищает.

Куст довольно **компактный** и может вырасти высотой только **до 1 м**. Он дает огромные плотные шляпы. Также эта гортензия отличается крепкими побегами и способностью к окончанию периода цветения изменить окрас на светло-розовый.



### ► Пинки Винки (*Pinky Winky*)

Этот сорт начинает восхищать **цветением со второй половины июля и радуется до последних чисел сентября**. Соцветия конусообразной формы, двух оттенков: внизу пурпурный, а сверху белоснежный.

Листья наделены насыщенным зеленым цветом, который с приходом осени меняется на ярко-желтый. А еще благодаря высокой плотности соцветий можно рассмотреть каждый цветок отдельно. Сорт довольно **устойчив к заморозкам**.



### ► Пинк Даймонд (*Pink Diamond*)

**Высокорослые кусты с прямостоящими, малоразветвленными ветвями**, достигают в высоту более 2 м. Ширина кустарника — до 3 м.

Молодые побеги красно-бурого цвета. Листья плотные, темно-зеленые, овальной формы с зазубренными краями и шершавой фактурой.

Соцветия крупные, до 30 см, довольно многочисленные, пирамидальные или в форме конуса, состоят из цветков двух типов.

В нашей стране его в основном выращивают на больших участках. Сорт **считается в целом неприхотливым**.

