

УЧИМ БУКВЫ

РАЗВИТИЕ РЕЧИ

МАЛЫША



Издательство АСТ
Москва
2020

УВАЖАЕМЫЕ ВЗРОСЛЫЕ

У вас в руках альбом занимательных заданий для развития речи и знакомства с буквами алфавита. Всем детям нравятся игры с картинками — полистайте вместе с ребёнком красочные страницы и предложите ему рассмотреть забавные иллюстрации и выполнить задания.

Малыш постарается обводить изучаемые буквы пальчиком, называть слова, которые начинаются с той или иной буквы, повторять весёлые скороговорки, а ещё потренируется аккуратно обводить печатные буквы простым карандашом. Маленький исследователь будет в восторге от того, что у него получается, начнёт гордиться своими успехами.

Ищите способы заинтересовать малыша. «Как ты думаешь?», «Назови!», «Объясни!», «Расскажи!» — задавайте подобные вопросы как можно чаще, не обязательно во время занятий: ребёнок быстрее запоминает и усваивает новую информацию в игре.




Если вы заметите, что маленький ученик отвлекается, значит, он устал — вернитесь к упражнениям чуть позже. Главное, чтобы ребёнок не терял уверенности в своих силах и интереса к занятиям.

В конце альбома — разрезная азбука. Аккуратно вырежьте карточки с буквами и предложите малышу поиграть, он выучит буквы, научится читать слоги и сможет сложить из карточек свои первые слова.

Удачи и успехов в изучении родного языка!







АРФА АКУЛА

- Обведи пальчиком букву **А**.
- Покажи на рисунке АКВАЛАНГИСТА, АКВАЛАНГ, АКУЛУ, АРФУ.
- Повтори скороговорку. АКУЛА АНФИСА — АРФИСТКА И АКТРИСА.
- Назови слова, в которых есть буква **А**.

- Обведи букву **А**.





БЫК **Б**АРАНКИ

- Обведи пальчиком букву **Б**.
- Покажи на рисунке **Б**ЫКА, **Б**АРАНКИ, **Б**УСЫ, **Б**АБОЧКУ.
- Повтори скороговорку.
**ЛЮБИТ БЫК БАРАНКИ,
БУЛКИ И БУХАНКИ.**
- Назови слова,
в которых есть
буква **Б**.

- Обведи букву **Б**.

