

УЧИМСЯ ЛЕГКО В ШКОЛЕ И ДОМА

ВСЕ ПРАВИЛА ПО РУССКОМУ ЯЗЫКУ И МАТЕМАТИКЕ

для начальной школы



Lingua

Издательство АСТ • Москва

УДК 373:[51+811.161.1]
ББК 22.1я71+81.2Рус-922
К84

Круглова, Анна.

К84 Все правила по русскому языку и математике для начальной школы / А. Круглова. — Москва : Издательство АСТ, 2016. — 144 с. : ил. — (Учимся легко в школе и дома).

ISBN 978-5-17-095162-8.

Книга содержит подробную информацию по русскому языку и математике в пределах программы начальной школы. Пособие состоит из разделов, в конце каждого из которых содержатся контрольные вопросы и задания для систематизации и закрепления знаний.

Справочник содержит задачи по математике и упражнения по русскому языку для отработки тем, изучаемых в начальной школе.

Пособие предназначается для школьников младших классов, их родителей, желающих дополнительно заниматься с детьми, а также будет полезно учителям начальной школы.

**УДК 373:[51+811.161.1]
ББК 22.1я71+81.2Рус-922**



ISBN 978-5-17-095162-8.

© Круглова А.
© ООО «Издательство АСТ», 2016

РУССКИЙ ЯЗЫК

Звуки и буквы

Если представить наш родной язык в виде дома, то звуки и буквы будут кирпичиками, лежащими в его основании. Из этих кирпичиков строятся более сложные конструкции: части слов (морфемы). Вслед за ними слова, а уже из слов складываются предложения.

Звуки мы используем, чтобы произносить слова, а буквы — чтобы отражать их на письме.



Чем же отличаются звуки и буквы?

Звуки мы слышим и произносим, а буквами записываем звуки. Буква — это графический знак, который мы можем увидеть, написать на бумаге или набрать на клавиатуре компьютера. Звуки мы не видим, а только слышим.



! Это интересно! Существуют такие языки, в которых звуки на письме не отображаются буквами. Письменная речь в таких языках — иероглифическая. Иероглиф (картинка) обозначает целое слово, какой-то предмет или явление, действие. Иероглифы, передающие смысл слов, появились намного раньше букв, передающих звуки. Вспомни наскальные росписи в древних пещерах, где с помощью символических рисунков первобытные люди передавали свои знания потомкам.

Звуки и буквы не имеют собственного значения, и только становясь словами, обретают смысл.

В русском алфавите содержится 33 буквы: А, Б, В, Г, Д, Е, Ё, Ж, З, И, Й, К, Л, М, Н, О, П, Р, С, Т, У, Ф, Х, Ц, Ч, Ш, Щ, Ъ, Ы, Ь, Э, Ю, Я

! Это интересно! Наш алфавит называют кириллическим, или кириллицей. Почему? Буквы нашего алфавита появились



в IX веке н. э. благодаря братьям Кириллу и Мефодию, греческим учёным и просветителям, которые первыми научили славян использовать на письме буквы специально созданного алфавита — кириллицы. Братья Кирилл и Мефодий переписали первые священные книги, используя буквы нового алфавита.

Гласные и согласные звуки

Если при произнесении звук не встречает преграды из губ, зубов, нёба или языка, и мы произносим его с открытым ртом, то такой звук называется **гласным**. В русском языке 6 гласных звуков: [а], [о], [у], [ы], [э], [и]. Буквы, обозначающие гласные звуки, также называются гласными, их в русском алфавите 10: А, Е, Ё, И, О, У, Ы, Э, Ю, Я.

Гласные звуки бывают **ударными** и **безударными**. Рассмотрим слово **мо́ре**. Гласная О, находящаяся в корне **мо́р**, — ударная, поэтому гласная в корне пишется и произносится одинаково: **[мо́р'э]**. Сравним со словом **мо́ряк**. Гласная О в корне стала безударной, поэтому пи-



шется и произносится по-разному. Мы слышим звук [а]: [мар'ák]. Чтобы избежать ошибки, при написании слова всегда ищи однокоренные слова, в которых проверяемая гласная находится под ударением. Такие слова называются проверочными. Слова, у которых нет проверочных слов, называются словарными — их написание надо смотреть в словаре и запоминать!

Примеры словарных слов:

Пенал, карандаш, корзина, фантазия, корабль.



По тому, сколько гласных букв в слове, определяют количество слогов: сколько в слове гласных, столько и слогов.

сон 1 слог

вид 1 слог

ок-но 2 слога

мо-ре 2 слога

у-че-ник 3 слога

по-куп-ка 3 слога

грам-ма-ти-ка 4 слога

тре-у-голь-ник 4 слога





Почему гласных букв в русском алфавите больше, чем гласных звуков?

Дело в том, что буквы Е, Ё, Ю, Я особенные. Они называются йотированными, то есть при произнесении образуются из двух звуков: я = [й'а], е = [й'э], ё = [й'о], ю = [й'у].

Если при произнесении звук встречает преграду из губ, зубов, нёба или языка, то такой звук называется **согласным**. В русском языке 36 согласных звуков. На письме их отображает 21 согласная буква. Согласные звуки делятся на **глухие** и **звонкие**. При произнесении звонких согласных мы используем голос, а при произнесении глухих нет. Некоторые звонкие и глухие согласные имеют свою пару:



Б — П
В — Ф
Г — К
Д — Т
Ж — Ш
З — С



Также среди звуков выделяют сонорные («звучные») согласные. При их образовании голос преобладает над шумом. Это согласные [л], [н], [м], [р].

Согласные звуки могут быть **твёрдыми** и **мягкими**. Если после согласного идут гласные е, ё, и, ю, я или мягкий знак, то согласный звук становится мягким. На письме мягкие звуки обозначаются так же, как и твёрдые. В русском языке есть всегда мягкие звуки, у которых нет твёрдой пары. Это [й'], [ч'], [щ'].

Если после согласного звука идут гласные а, о, у, ы, э или другие согласные буквы, то такой звук — твёрдый. Всегда твёрдыми звуками являются [ж], [ш], [ц].

Написание согласных также может вызывать ошибки на письме, так как некоторые звонкие согласные могут оглушаться, а глухие озвончаться. Например:

	оглушаются	не оглушаются (всегда звонкие):
звонкие	1. в конце слова: флаг [флак]; гриб [гр'ип] 2. перед глухими согласными: кружка [крушка]	й, л, н, м, р самовар, конфета, слон, альбом



<p>глухие</p>	<p>озвончаются перед звонкими согласными сбор [збор]</p>	<p>не озвончаются (всегда глухие): х, ц, ч, ш, щ хлев, швабра</p>
----------------------	--	--

Чтобы правильно написать согласную в корне, нужно найти проверочное слово. Для этого нужно поставить проверяемое слово во множественное число или найти такое однокоренное слово, где после проверяемой согласной стоят сонорные м, л, н, р или гласные.



! **Запомни!** Проверочным словом может быть только однокоренное слово. Опасайся слов с похожим звучанием, но разных по смыслу и написанию! Слово **луг** нельзя проверять **луковым супом**, а **дуб** — **дуплом!**



Упражнения

Слоги и ударение


1. Укажи количество слогов в слове:



синица, кровать, парусник, зоопарк, полуночник, свежесжатый, зеркальная, добрый-предобрый, нелёгкая, долгожданные, тридесатое, девятисотый, семёрка, одиннадцать, перекачивать, выгуливать, подгрузить, беспокоюсь, доехала, откровенно, беспокойно, молодозелено, дичайший, порывисто.

2. Прочитай слова. Правильно расставь ударение:

ремень, каталог, договор, документ, броня, арбуз, красивее, хозяин, взяла, спали, принято, плыла, положить, звонить, облегчить, безудержный, квартал.





3. Составь из букв этих слов другие слова:

Пример: колба — бокал

норка, уклон, сорт, товар, монета, каприз, рога.

Безударные гласные в корне

4. Вставь пропущенную букву и подбери проверочные однокоренные слова:

г...лова, в...лна, ст...рик, ср...вне-
ние, м...сок, пр...жок, см...шной,
с...ло, баб...шка, гл...бина, л...ства,
сн...мать.



5. Вставь в предложения пропущенные буквы и назови проверочные слова:

Несёт меня л...са за тёмные л...са, за бы-
стрые реки, за в...сокие горы. (Нар.)

Ты, ц...ревич, мой сп...ситель,
Мой м...гучий изб...витель.


(А. С. Пушкин)



Не л...жась уже больше спать, она раст...
пляла печь, чистила картошку, запр...вляла
обед и так хл...потала по х...зйству до ночи.
(М. М. Пришвин)

Изд...лека долго т...чёт р...ка Волга.
(Л. И. Ошанин)


6. Исправь ошибки в тексте басни:



Уж сколько раз твирдили миру,
Что лесь гносна, вредна;
но только все не впрок,
И в сердце льстец всегда
отыщет угалок.
Вароне где-то бог
послал кусочек сыру;
На ель Варона взгромаздясь,
Позавтракать было совсем уж
собролась,
Да позадумалась,
а сыр во рту диржала.
(И. А. Крылов)



Глухие и звонкие согласные



7. Подбери проверочные слова к существительным с глухими и звонкими согласными:


столб, столп, род, рот, глаз, глас, рукав, шкаф, луг, лук, рожь, глушь.

8. Подчеркни в словах звонкие согласные, которые не оглушаются:

ошибка, сказка, зал, мойка, норка, гриб, тетрадка, манка, пруд, узкий, сапожки, свадьба, космонавт, здесь, брод, голод, ходьба.



9. Подчеркни слова, глухие согласные в которых озвончаются:



Хвоя, отдел, молотба, хлопок, шмель, вокзал, фисгармония, отдых, швея, цветок, сдобный, пешка, плут, матрёшка, группа, сводить.



Мягкий и твёрдый знаки

10. Вставь пропущенные буквы:

кур...ер, об...ект, бул...он,
в...юга, под...езд, бор...ба,
гор...ко, кан...он, мин...он,
с...есть, об...ём, бур...ян, син...ор,
ад...ютант, учен...е, с...экономить,
Н...ю-Йорк.



11. Вставь мягкий знак там, где нужно:

лож..., пляж..., мыш..., молодёж..., камыш...,
суш..., рож..., плащ..., ёж..., доч..., реч..., па-
хуч..., борщ..., туч..., плеч..., шалаш..., плю-
маж..., дрож..., плюш..., картеч...

