



Олеся Жукова

Пишем буквы, слоги и слова



Москва
Издательство АСТ
2021

УДК 372.3/4
ББК 74.902
Ж86

Серия «Большие прописи для дошколят»

Художники: *Е. Беляева, К. Наумова, О. Наумова, С. Емельянова,
А. Кузнецова, О. Серебрякова*

В книге использованы иллюстрации из фотобанка SHUTTERSTOCK: © Bannykh Alexey Vladimirovich/shutterstock, © GraphicsRF/shutterstock, © agrino/shutterstock, © Sarawut Padungkwan/shutterstock, © Eugenia Cherubini/shutterstock, © insima/shutterstock, © Klara Viskova/shutterstock, © John T Takai/shutterstock, © sababa66/shutterstock, © Teguh Mujiono/shutterstock.

Жукова, Олеся Станиславовна

Ж86 Пишем буквы, слоги и слова / О. С. Жукова. — Москва: Издательство АСТ, 2021. — 128 с.: ил. — (Большие прописи для дошколят).

ISBN 978-5-17-109819-3


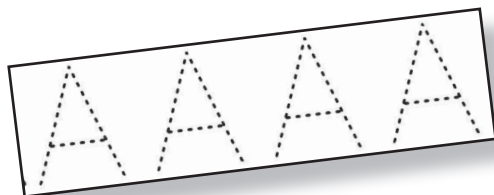

В этой книге собран уникальный практический материал, с помощью которого ребенок не просто выучит буквы и научится их писать, но и потренируется соединять их в слоги, напишет свои первые слова. Помимо этого, ребенок научится правильно держать карандаш или ручку, ориентироваться на листе бумаги и разовьет другие навыки, необходимые для овладения письмом и формирования красивого и аккуратного почерка. Сложность заданий увеличивается постепенно, поэтому обучение не должно вызывать трудностей у ребенка.

Для дошкольного возраста.


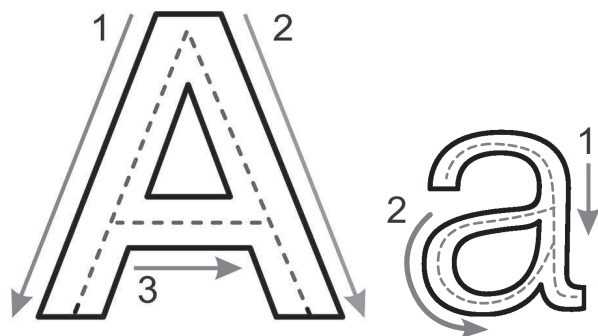
© О. Жукова, 2018
© Е. Беляева, 2018
© С. Емельянова, иллюстрации, 2012
© О. Наумова, иллюстрации, 2012
© А. Кузнецова, иллюстрации, 2012
© К. Наумова, иллюстрации, 2014
© О. Серебрякова, иллюстрации, 2012
© ООО «Издательство АСТ», 2021

ISBN 978-5-17-109819-3

Печатные буквы



Напиши букву А по стрелкам. Обведи по точкам и раскрась.

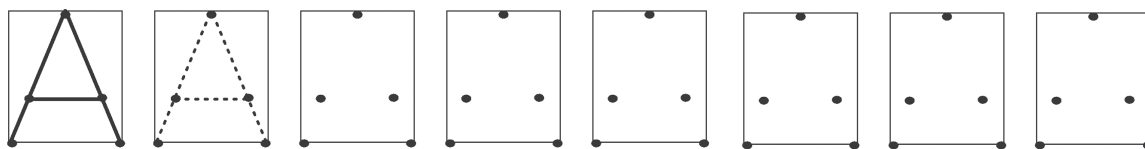


АНАНАС


Обведи букву А.



Напиши букву А по точкам.



Обведи буквы А в слове.

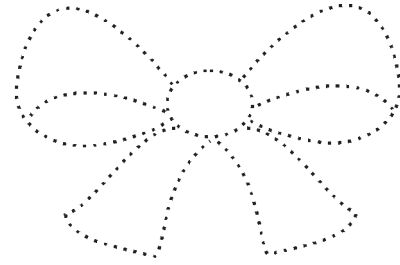
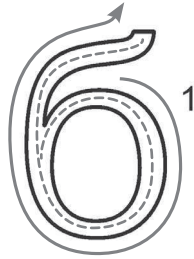
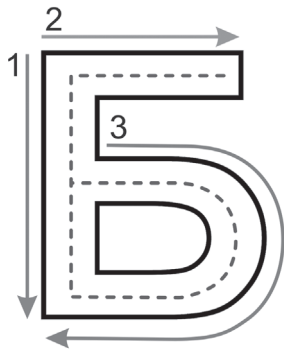


Напиши букву А самостоятельно.

А

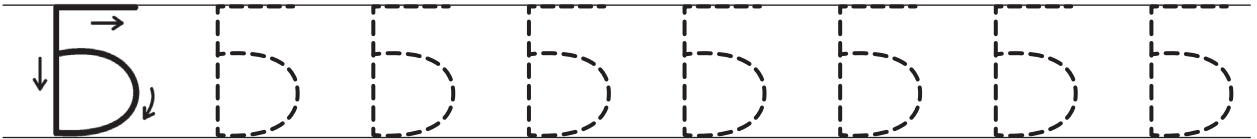
а

Напиши букву **Б** по стрелкам. Обведи по точкам и раскрась.

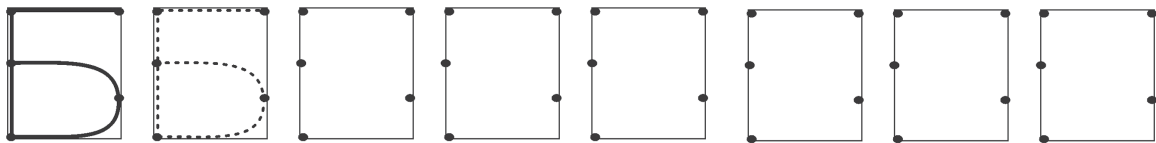


БАНТ

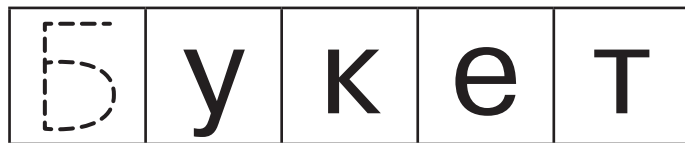
Обведи букву **Б**.



Напиши букву **Б** по точкам.



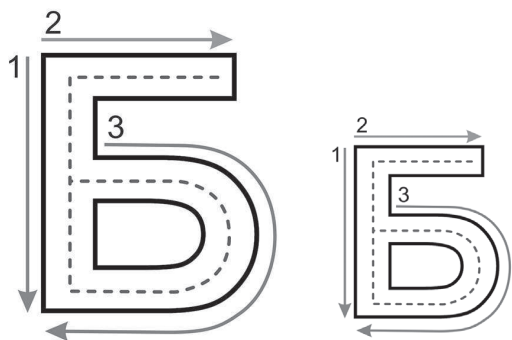
Обведи букву **Б** в слове.



Напиши букву **Б** самостоятельно.

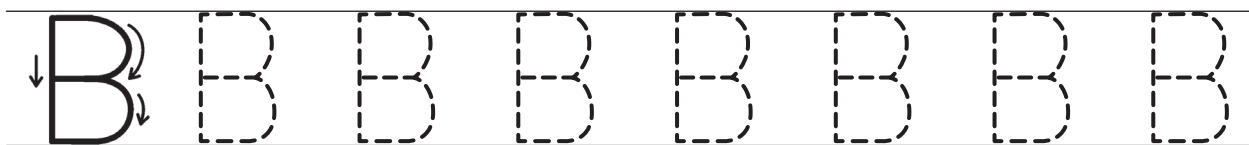


Напиши букву **В** по стрелкам. Обведи по точкам и раскрась.

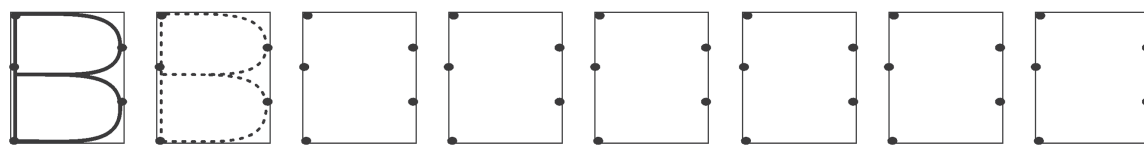


ВОЛНЫ

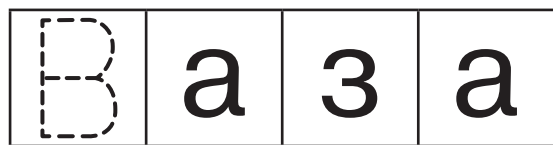
Обведи букву **В**.



Напиши букву **В** по точкам.



Обведи букву **В** в слове.



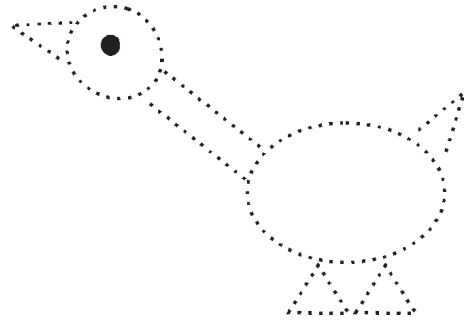
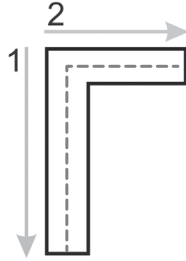
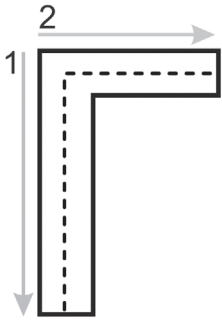
Напиши букву **В** самостоятельно.

В

В

Напиши букву Г по стрелкам.

Обведи по точкам и раскрась.

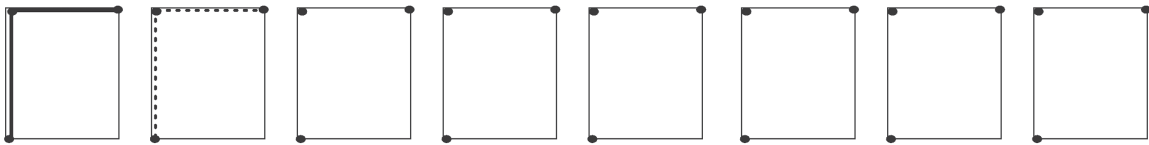


ГУСЬ


Обведи букву Г.



Напиши букву Г по точкам.




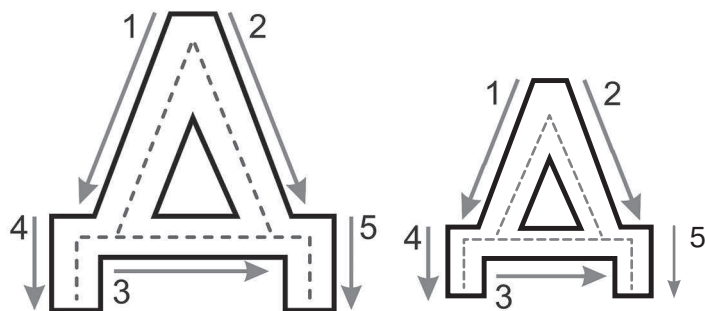
Обведи букву Г в слове.



Напиши букву Г самостоятельно.

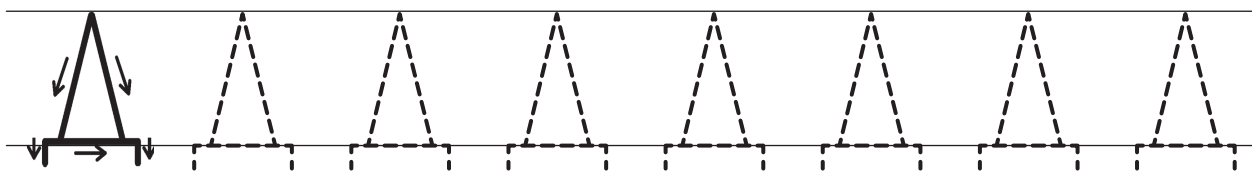


Напиши букву **Д** по стрелкам. Обведи по точкам и раскрась.

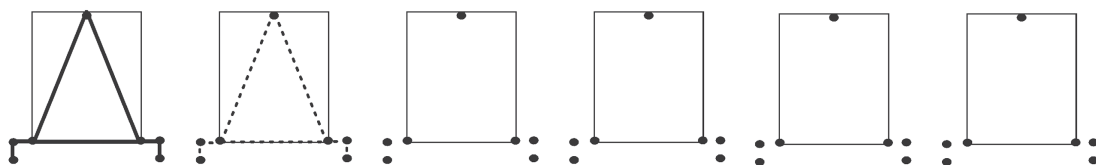


ДОМ

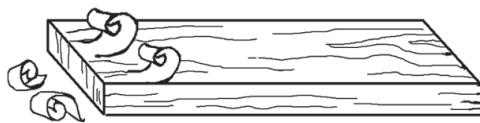
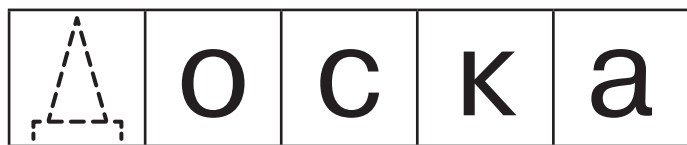
Обведи букву **Д**.



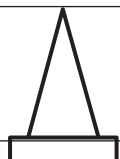
Напиши букву **Д** по точкам.



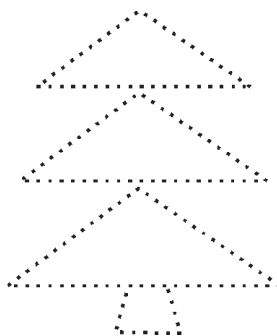
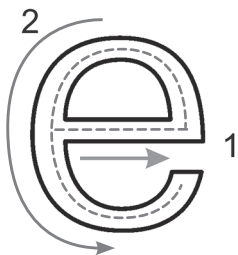
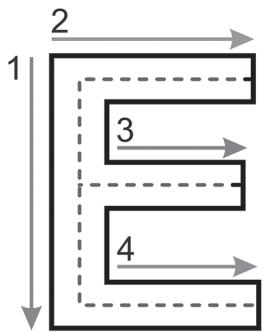
Обведи букву **Д** в слове.



Напиши букву **Д** самостоятельно.

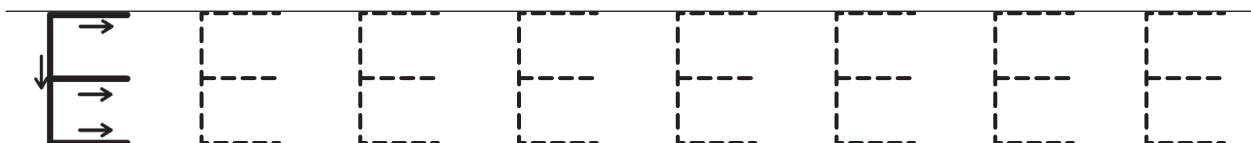


Напиши букву **Е** по стрелкам. Обведи по точкам и раскрась.

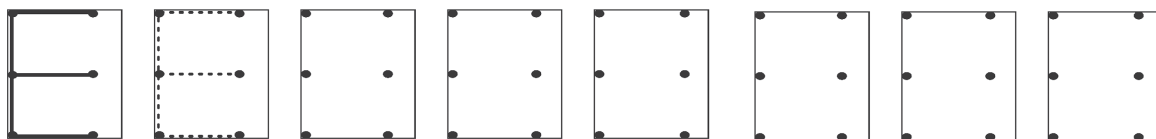


ЕЛЬ


Обведи букву **Е**.



Напиши букву **Е** по точкам.



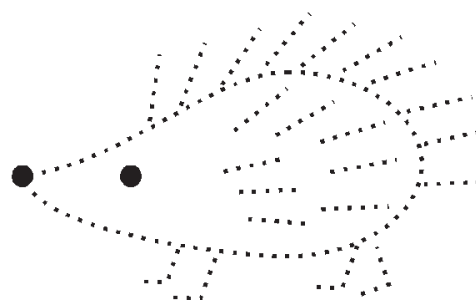
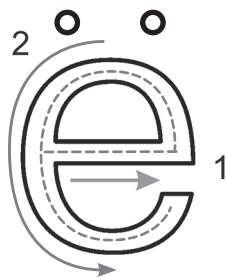
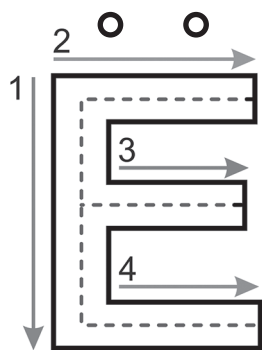
Обведи буквы **Е** в слове.



Напиши букву **Е** самостоятельно.

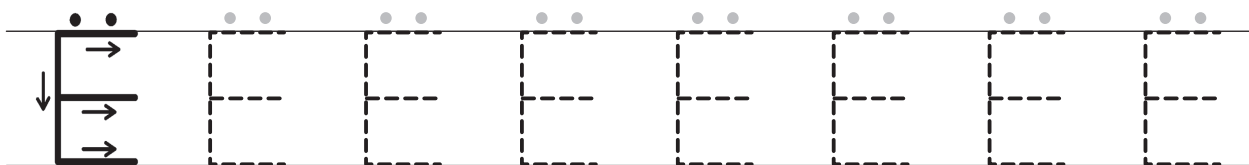


Напиши букву Ё по стрелкам. Обведи по точкам и раскрась.

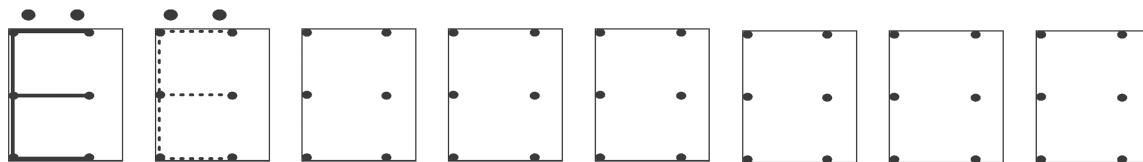


ЁЖ

Обведи букву Ё.




Напиши букву Ё по точкам.



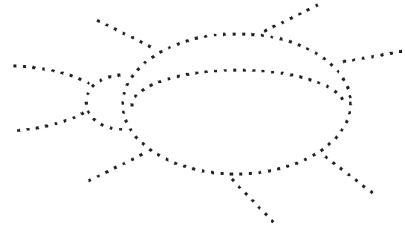


Обведи букву Ё в слове.



Напиши букву Ё самостоятельно.

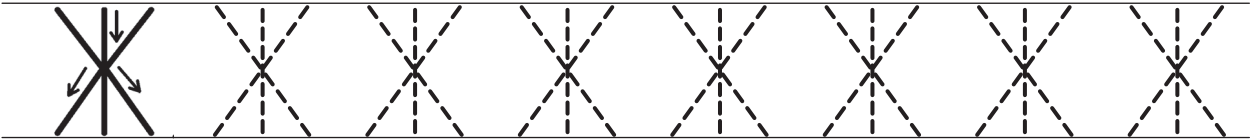


Напиши букву **Ж** по стрелкам. Обведи по точкам и раскрась.




ЖУК


Обведи букву **Ж**.



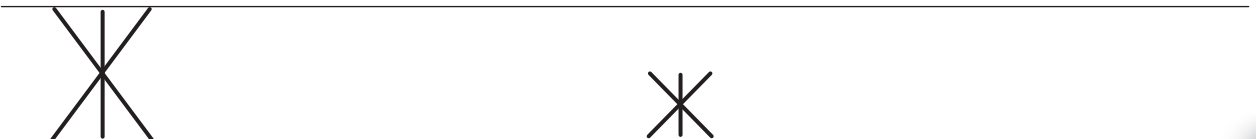
Напиши букву **Ж** по точкам.



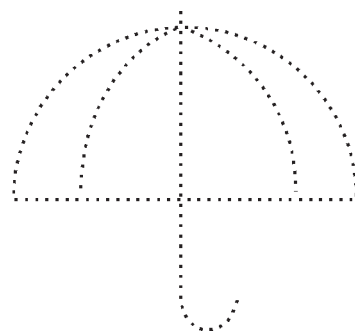
Обведи букву **Ж** в слове.



Напиши букву **Ж** самостоятельно.


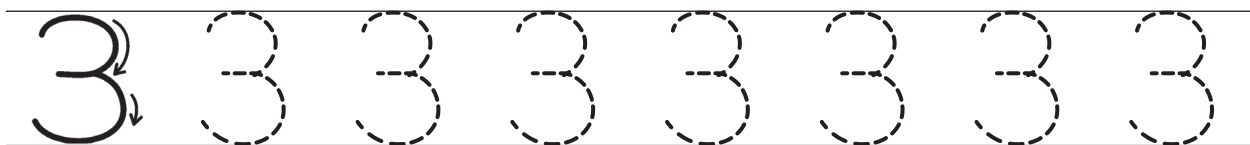


Напиши букву **З** по стрелкам. Обведи по точкам и раскрась.

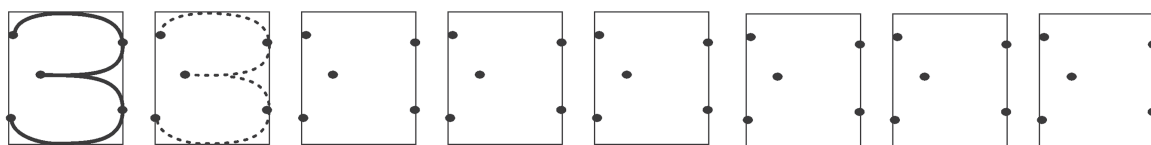


ЗОНТ


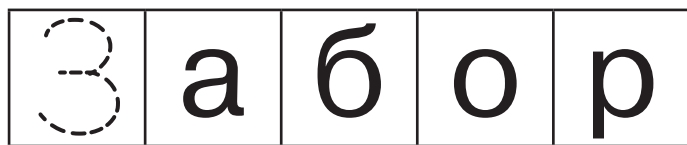
Обведи букву **З**.



Напиши букву **З** по точкам.



Обведи букву **З** в слове.

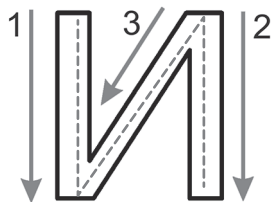
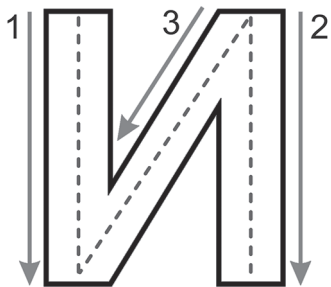


Напиши букву **З** самостоятельно.

З

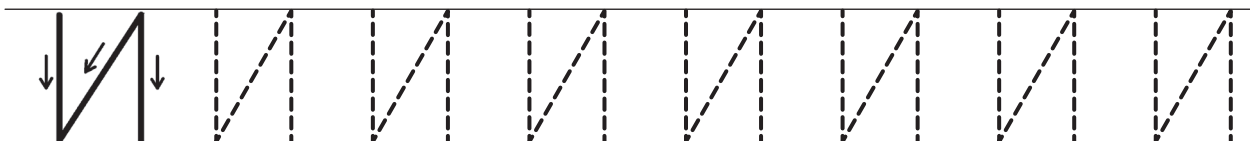
З

Напиши букву **И** по стрелкам. Обведи по точкам и раскрась.

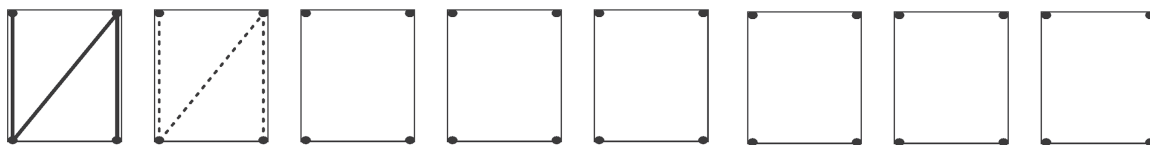


ИГЛЫ

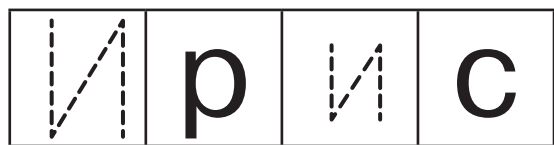
Обведи букву **И**.



Напиши букву **И** по точкам.



Обведи буквы **И** в слове.



Напиши букву **И** самостоятельно.

