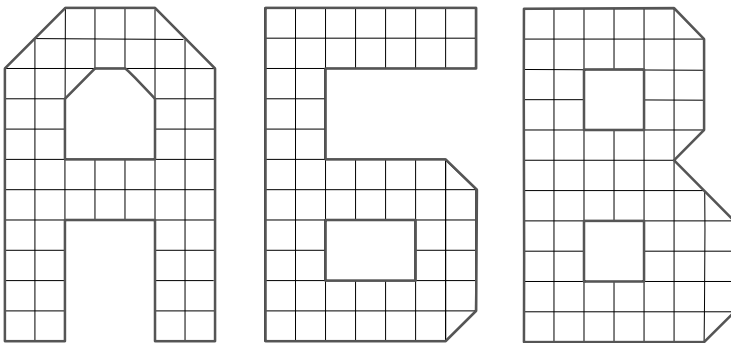


Е. И. Власова

Подготовка к школе
ГРАФИЧЕСКИЕ ДИКТАНТЫ

УЧИМ И ПИШЕМ БУКВЫ



#эксмодетство

Москва
2024

УДК 373.2:81
ББК 74.102
В58

Власова, Екатерина Ивановна.

В58 Учим и пишем буквы / Е. И. Власова. — Москва : Эксмо, 2024. — 48 с. — (Подготовка к школе. Графические диктанты).

ISBN 978-5-04-200573-2

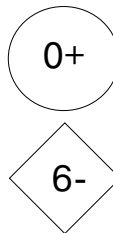
Обучение может быть не только полезным, но и увлекательным. В дошкольном возрасте ведущей деятельностью является не учёба, а игра, и поэтому упражнения даны в игровой форме. Выполняя задания тренажёра, ребёнок успешно подготовится к школе, выучит алфавит, а также научится писать буквы быстро и аккуратно, что станет его преимуществом во время учёбы в 1 классе. Основной акцент делается на графические диктанты, которые помогут дошкольнику развить мелкую моторику, внимание, концентрацию, пространственное мышление. Кроме того, будущий первоклассник научится точности и аккуратности.

УДК 373.2:81
ББК 74.102

Все права защищены. Книга или любая ее часть не может быть скопирована, воспроизведена в электронной или механической форме, в виде фотокопии, записи в память ЭВМ, репродукции или каким-либо иным способом, а также использована в любой информационной системе без получения разрешения от издателя. Копирование, воспроизведение и иное использование книги или ее части без согласия издателя является незаконным и влечет уголовную, административную и гражданскую ответственность.



Издание развивающего обучения
Для чтения взрослыми детям
Дамытушылық оқыту басылымы
Ересектердің балаларға оқып беруіне арналған
ПОДГОТОВКА К ШКОЛЕ. ГРАФИЧЕСКИЕ ДИКТАНТЫ



Власова Екатерина Ивановна
УЧИМ И ПИШЕМ БУКВЫ
(орыс тілінде)

Ответственный редактор *С. Чернецов-Рождественский*
Редактор *А. Шмелева*
Выпускающий редактор *В. Казмалы*
Технический редактор *Л. Зотова*
Компьютерная вёрстка *Е. Чичилов*
Корректор *Н. Панова*
Художник *П. Северцов*
Дизайн обложки *П. Моисеева*

В оформлении обложки использованы иллюстрации:
© Giuseppe_R, Ifitart, Julia Savko, Fir4ik / Shutterstock.com
Используется по лицензии от Shutterstock.com

Во внутреннем оформлении использованы иллюстрации:

© Adpragus, Alfmaler, Aluna1, Andriy Lipkan, CartoonGift, Чернеца Natalja, Diana_Karch, Draw Man, Draw Man, Dusan Pavlic, fuatprasetya, Guz Anna, HRYNKO MARYNA, Julia Savko, Kid_Games_Catalog, ksuklein, Milya Shaykh, Nahhana, Oleon17, owatta, Panda Vector, paramouse, Sko Helen, stockakia, styo budi, Sudowoodo, svaga, Tartila, v.iraа, VectorVicePhoto, Yulia M / Shutterstock.com
Используется по лицензии от Shutterstock.com

Соответствует техническому регламенту
ТР ТС 007/2011

КО ТР 007/2011 техникалық регламентінің талаптарына
сәйкес келеді

Страна происхождения: Российская Федерация
Шығарушы ел: Ресей Федерациясы

Дата изготовления / Подписано в печать 29.08.2024.

Формат 70x100¹/₁₆.

Гарнитура «Pragmatica». Печать офсетная.

Бумага офсетная. Усл. печ. л. 3,89.

Тираж экз. Заказ

ООО «Издательство «Эксмо»
123308, Россия, г. Москва, ул. Зорге, д. 1, стр. 1, эт. 20, каб. 2013. Тел.: 8 (495) 411-68-86.
Home page: www.eksmo.ru E-mail: info@eksmo.ru

Өндіруші: «Издательство «Эксмо» ЖШҚ
123308, Ресей, Мәскеу қаласы, Зорге көшесі, 1-үй, 1-құрылыс, 20 қабат, 2013-каб.
Тел.: 8 (495) 411-68-86. Home page: www.eksmo.ru E-mail: info@eksmo.ru.
Тауар белгісі: «Эксмо»

Интернет-магазин: www.book24.ru

Интернет-магазин: www.book24.kz

Интернет-дукен: www.book24.kz

Импортер в Республику Казахстан ТОО «РДЦ-Алматы»,
Казахстан Республикасына импорттаушы «РДЦ-Алматы» ЖШС.
Дистрибьютор и представитель по приему претензий на продукцию
в Республике Казахстан: ТОО «РДЦ-Алматы»
Дистрибьютор және Қазақстан Республикасында өнімге шағымдар
қабылдау жөніндегі өкіл: «РДЦ-Алматы» ЖШС.

Алматы қ., Дембровский көш., 3-а, литер Б, офис 1.
Тел.: 8 (727) 251-59-90/91/92. E-mail: RDC-Almaty@eksmo.kz

Сведения о подтверждении соответствия издания согласно законодательству РФ
о техническом регулировании можно получить на сайте Издательства «Эксмо»:
www.eksmo.ru/certification

Техникалық реттеу туралы РФ заңнамасына сай басылымның сәйкестігін растау
туралы мәліметтерді мына адрес бойынша алуға болады: <http://eksmo.ru/certification/>

Произведено в Российской Федерации
Ресей Федерациясында өндірілген
Сертификаттауға жатады



© Власова Е.И., 2024

© ООО «Издательство «Эксмо», 2024

ISBN 978-5-04-200573-2

ВВЕДЕНИЕ

Добро пожаловать в путешествие по страницам книги «Учим и пишем буквы»! Увлекательные упражнения позволят детям познакомиться с буквами, выучить алфавит, развить внимательность и логическое мышление. Это станет отличной подготовкой к школе для будущих первоклассников.

Каждая тема завершается графическим диктантом. Эти задания не только интересны, но и очень полезны для улучшения ориентирования на листе бумаги, развития мелкой моторики, координации движений. Графические диктанты учат точности и аккуратности, а также помогают подготовить руку к письму. Следуя инструкциям, ребёнок сможет самостоятельно изобразить предметы, животных или природные явления по клеточкам. В процессе он также научится отвечать на вопросы заданий и улучшит свои навыки владения карандашом.

Условные обозначения:

- — начинай отсюда
- ← — ход влево
- ↑ — ход вверх
- — ход вправо
- ↓ — ход вниз
- ↖ — ход наискосок вверх влево
- ↗ — ход наискосок вверх вправо
- ↘ — ход наискосок вниз вправо
- ↙ — ход наискосок вниз влево





УЧИМ И ПИШЕМ БУКВЫ А, Я



Аа



Яя




Буквы А и Я — гласные.



Обведи буквы в кружок красным цветом. Как ты думаешь, почему рядом с буквой А нарисован арбуз, а с буквой Я — ящерица?



Аа



Яя



Рассмотри картинки. Догадайся, где должна стоять буква А, и впиши её в подходящую клетку.



--	--	--	--

--	--	--	--

--	--	--





Рассмотри картинки. Догадайся, где должна стоять буква Я, и впиши её в подходящую клетку. Какой рисунок здесь лишний? Почему?



--	--	--

--	--	--	--

--	--	--	--

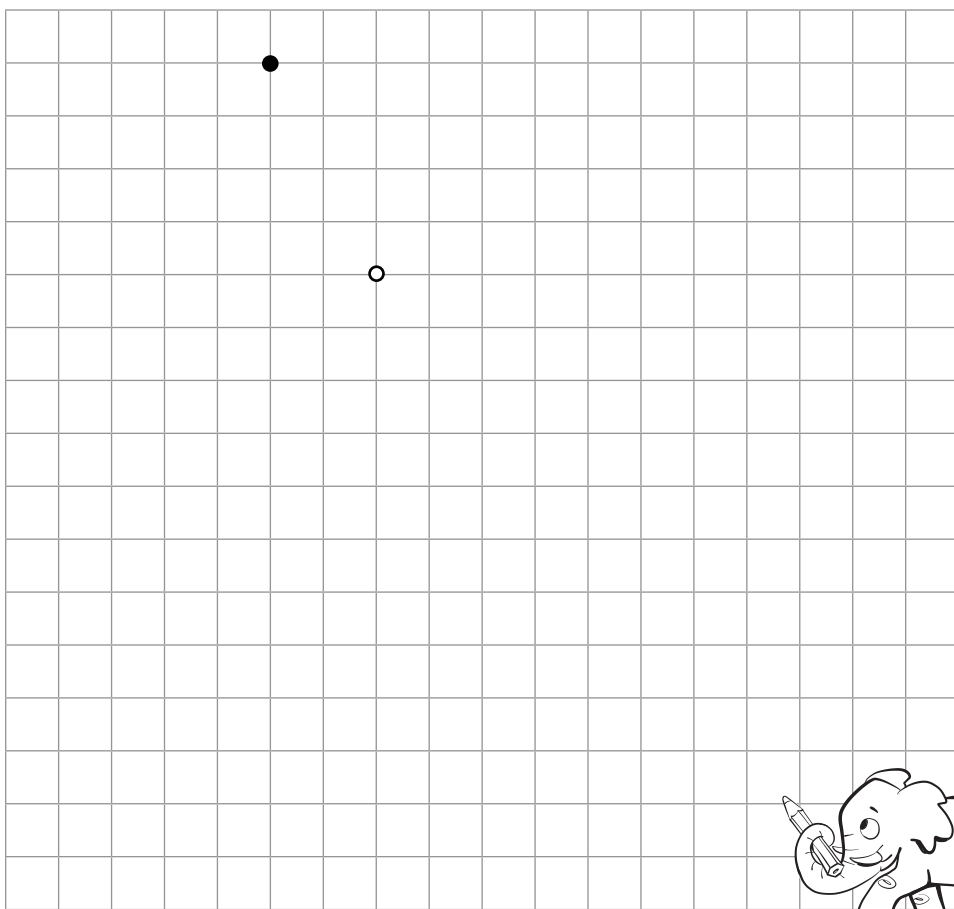




Отгадай загадку. В отгадке есть буквы А и Я.

«Длинное ухо, комочек пуха.
Кто это?»

1 →, 3 ↓, 2 →, 2 ↓, 1 ←, 2 ↓, 3 →, 3 ↓, 1 ←, 1 ↑, 1 ←,
2 ↓, 1 →, 2 ↓, 2 →, 1 ↓, 6 ←, 1 ↑, 1 ←, 1 ↑, 1 →, 12 ↑.



Обведи буквы.

