

Лотоцковская
школа



Е. А. Родионова, И. А. Казакова

Развиваю ЛОГИЧЕСКОЕ МЫШЛЕНИЕ



#эксмогетство

Москва
2023

УДК 373.2
ББК 74.102
К14

ДЛЯ ВОЗРАСТА 5–6 ЛЕТ В СЕРИИ ВЫХОДЯТ КНИГИ:



Казакова, Ирина Алексеевна.
K14 **Развиваю логическое мышление : для детей 5–6 лет / Е. А. Родионова, И. А. Казакова. — Москва : Эксмо, 2023. — 96 с. : ил. — (Ломоносовская школа).**

Пособие включает в себя комплекс упражнений, построенных по принципу усложнения и направленных на развитие логического мышления ребёнка. Занимаясь, дошкольник будет анализировать, сравнивать, решать логические примеры и выполнять увлекательные игровые задания на логику, сможет потренировать внимание и мышление.

Благодаря книге взрослый получит полноценный материал, направленный на развитие логики ребёнка, с методическими рекомендациями, а дошкольник сможет весело и интересно провести время и расширить свой кругозор.

Книга адресована талантливым детям, их родителям и педагогам и может быть использована как дома, так и в ДОУ.

**УДК 373.2
ББК 74.102**

ISBN 978-5-04-172565-5

© Родионова Е.А., Казакова И.А., 2018
© Оформление. ООО «Издательство «Эксмо», 2023

Все права защищены. Книга или любая ее часть не может быть скопирована, воспроизведена в электронной или механической форме, в виде фотокопии, записи в память ЭВМ, репродукции или каким-либо иным способом, а также использована в любой информационной системе без получения разрешения от издателя. Копирование, воспроизведение и иное использование книги или ее части без согласия издателя является незаконным и влечет уголовную, административную и гражданскую ответственность.

Издание для развивающего обучения
Дамытушы оқыту әдістемесін басып шығару

Для старшего дошкольного возраста
Мектепке дейінгі ересек балаларға арналған

ЛОМОНОСОВСКАЯ ШКОЛА

Родионова Елена Альбертовна
Казакова Ирина Алексеевна

РАЗВИВАЮ ЛОГИЧЕСКОЕ МЫШЛЕНИЕ

Для детей 5–6 лет

(орыс тілінде)

Ответственный редактор *В. Ермолаева*
Младший редактор *Е. Карманова*
Технический редактор *Л. Зотова*
Компьютерная верстка *И. Кондратюк*

Дизайн обложки *Е. Брынчик*

Иллюстрация на обложке *Ольги Марсаковой*

Иллюстрации *М. Герасимова, П. Северцова*

Во внутреннем оформлении использована иллюстрация:
Rauf Aliyev / Shutterstock.com
Используется по лицензии от Shutterstock.com

ООО «Издательство «Эксмо»

123308, Россия, город Москва, улица Зорге, дом 1, строение 1, этаж 20, каб. 2013.
Тел.: 8 (495) 411-68-86.

Home page: www.eksmo.ru E-mail: info@eksmo.ru

Өндіруші: «ЭКСМО» АҚБ Баспасы,

123308, Ресей, қала Мәскеу, Зорге көшесі, 1 үй, 1 ғимарат, 20 қабат, офис 2013 ж.
Тел.: 8 (495) 411-68-86.

Home page: www.eksmo.ru E-mail: info@eksmo.ru

Тауар белгісі: «Эксмо»

Интернет-магазин : www.book24.ru

Интернет-магазин : www.book24.kz

Интернет-дүкен : www.book24.kz

Импортер в Республику Казахстан ТОО «РДЦ-Алматы».

Қазақстан Республикасындағы импорттаушы «РДЦ-Алматы» ЖШС.

Дистриьютор и представитель по приему претензий на продукцию,

в Республике Казахстан: ТОО «РДЦ-Алматы»

Қазақстан Республикасында дистриьютор және өнім бойынша арыз-талаптарды

қабылдаушының өкілі «РДЦ-Алматы» ЖШС,

Алматы қ., Домбровский көш., 3-қа, литер Б, офис 1.

Тел.: 8 (727) 251-59-90/91/92; E-mail: RDC-Almaty@eksmo.kz

Өнімнің жарамдылық мерзімі шектелмеген.

Сертификация туралы ақпарат сайтта: www.eksmo.ru/certification

Сведения о подтверждении соответствия издания согласно законодательству РФ

о техническом регулировании можно получить на сайте Издательства «Эксмо»

www.eksmo.ru/certification

Өндірген мемлекет: Ресей. Сертификация қарастырылған

Соответствует техническому регламенту ТР ТС 007/2011

КО ТР 007/2011 техникалық регламентіне сәйкес келеді

Страна происхождения: Российская Федерация

Шығарылған елі: Ресей Федерациясы

Дата изготовления / Подписано в печать 24.11.2022. Формат 60×84¹/8 .

Гарнитура «Прагматика». Печать офсетная. Бумага офсетная.

Усл. печ. л. 11,2. Тираж экз. Заказ .



6-

0+

ЧИТАЙ
ГОРОД

book 24.ru

Официальный
интернет-магазин
издательской группы
"ЭКСМО-АСТ"

ЕАС

Уважаемые педагоги и родители!

Умение логически мыслить присуще каждому человеку в разной степени, однако эта способность не даётся нам от природы, а развивается с детства. Для того, чтобы ребёнок научился логически мыслить и рассуждать, необходима систематическая работа, как с помощью специальных дидактических пособий, так и в обычной жизни.

К 5–6 годам у ребёнка начинают формироваться основы словесно-логического мышления. Дети активно используют понятия, сравнивают, анализируют, группируют и классифицируют предметы и признаки, устанавливают причинно-следственные связи, обобщают. Если в этом возрасте начать целенаправленную работу по развитию логического мышления, то ребёнку будет легко учиться в школе, а в дальнейшем он без труда сможет решать поставленные перед ним задачи. Развивать логику и абстрактное мышление у детей шестого года жизни помогают рисование, конструирование, ролевые игры, чтение, а также специальные упражнения.

В этой книге предложен комплекс заданий, направленных на развитие логики ребёнка 5–6 лет. В каждом занятии сочетаются разные типы упражнений. Постоянная смена деятельности побуждает ребёнка постоянно думать и искать новые пути решения. Все задания расположены по усложнению.

В идеале стоит посвящать занятиям по 20 минут ежедневно или через день. Однако в ритме современной жизни на это может просто не быть времени. Чтобы ребёнок не терял навыков, нужно стараться заниматься с ним везде, где бы вы ни находились — в магазине, на улице, в гости. Старайтесь построить с ребёнком логическую цепочку, сгруппировать предметы по какому-либо признаку, провести аналогии.

Если вы не закончите занятия за отведённое время, ничего страшного. Выполните оставшиеся упражнения в другой день. Помните, что всегда нужно исходить из возможностей именно вашего ребёнка.



При возникновении сложностей не старайтесь выполнить задание за малыша. Делайте их вместе — обсуждайте, разгадывайте, ищите правильные решения. Тогда в следующий раз ребёнок будет более уверен в своих силах и постарается справиться с поставленной задачей самостоятельно.

Желаем успехов!





Занятие 1

1 Какая картинка будет следующей? Обведи её.




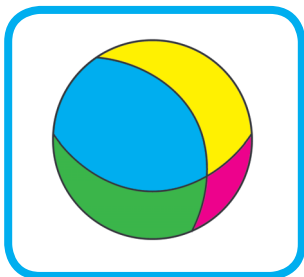

2 Обведи следующую картинку. Назови одним словом все предметы.




3

Закончи каждое предложение — подчеркни подходящий рисунок.




● В чай кладут



● Красками рисуют в



● В резиновых сапогах ходят по








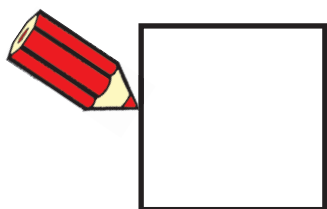



6


Развиваю логическое мышление

4


Назови фигуры. Раскрась круг голубым карандашом, прямоугольник — коричневым, квадрат — красным, треугольник — зелёным, овал — оранжевым. Соедини каждый предмет с подходящей фигурой.



- 5 У коврика, который расположен ниже, не хватает кусочка. Найди его и обведи в кружок.





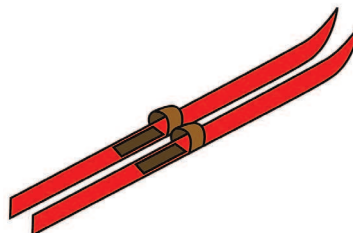



- 6 Подумай и продолжи ряды — нарисуй недостающие картинки. Второй ряд найди сам, нарисуй стрелочки и последнюю картинку.




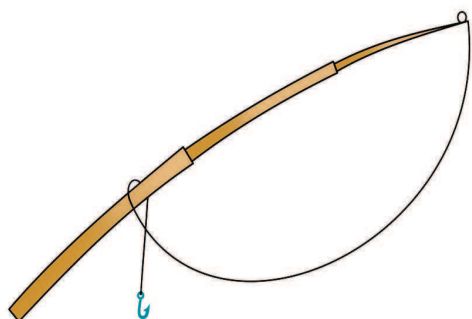




ЗАНЯТИЕ 2

1 Подумай и зачеркни лишний предмет в каждом ряду. Объясни свой выбор.


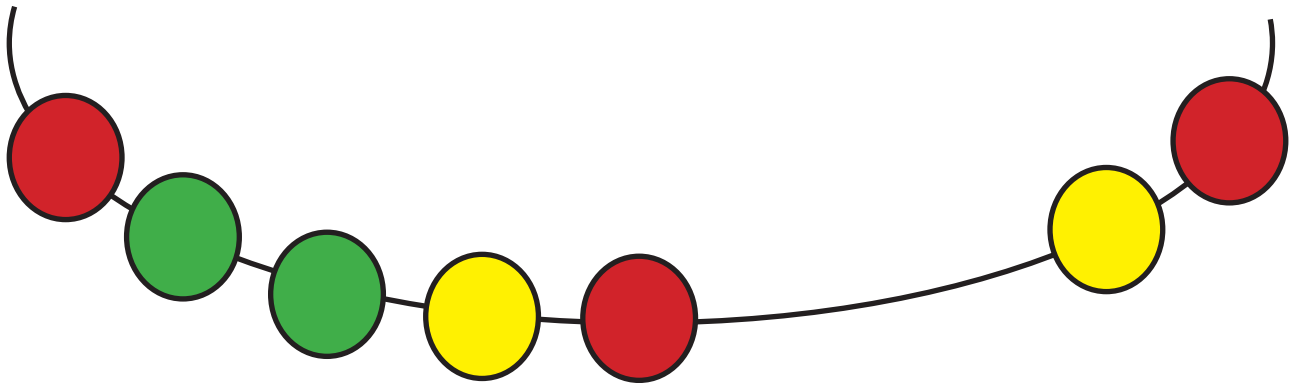




2 Соедини логические пары.



10 Развиваю логическое мышление



3 Дорисуй недостающие предметы.






ЗАНЯТИЕ 3

- 1 Раздели предметы на группы по смыслу и обведи каждую группу карандашом одного цвета. Сколько групп у тебя получилось?



2

Подруги Маша и Даша хотят вместе покататься на санках. Помоги Маше добраться до Даши — пройди лабиринт.



14 Развиваю логическое мышление

3

Поставь вместо знаков вопроса подходящие картинки — проведи линии.

