

Уважаемые родители и педагоги!

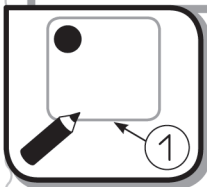
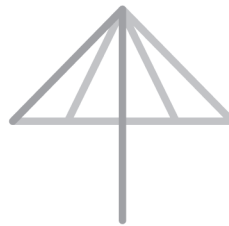
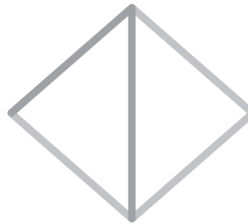
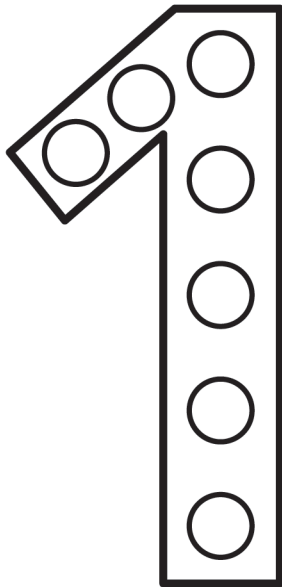

Выполняя задания этой книги, ребенок закрепит навыки счета от 1 до 10, освоит сложение и вычитание, потренирует мышление, логику и внимание. Помимо этого, книга дает возможность **приучить малыша к самостоятельным занятиям**, что является важнейшим навыком для будущего школьника.

Заниматься без помощи взрослых сможет даже ребенок, имеющий на данный момент лишь первые навыки чтения: **формулировки заданий заменяют понятные пиктограммы** (нарисуй, прочитай, обведи и т. д.). Рассмотрите их с малышом, обсудите значение каждой, убедитесь, что ребенок все запомнил, и позвольте ему самостоятельно выполнить задания.

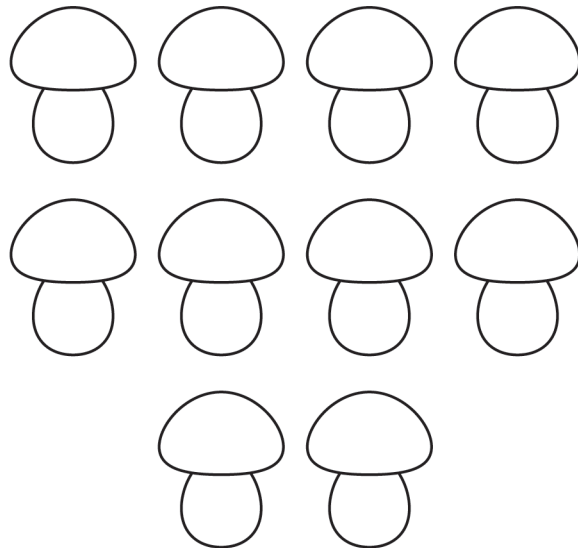
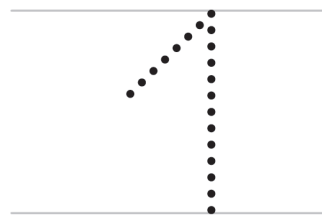

В конце урока вам останется лишь похвалить юного ученика за отлично выполненную работу!

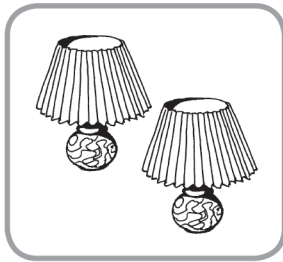



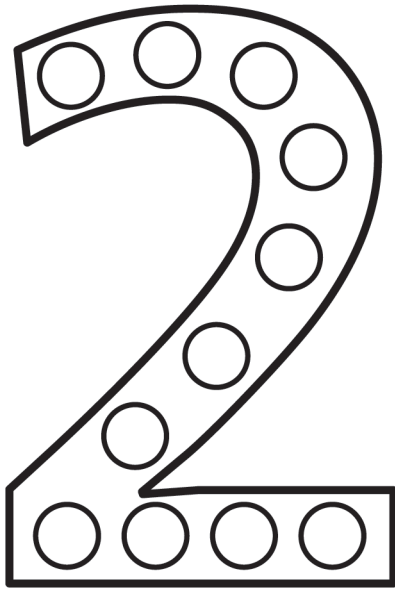
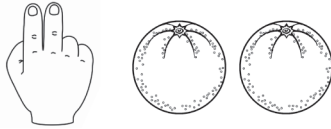

	Раскрась столько кружков, сколько обозначает цифра		Нарисуй картинку: соедини точки по порядку
	Найди на рисунке цифру и обведи ее		Сосчитай предметы, обведи нужную цифру
	Соедини цифру с рамкой, в которой находится соответствующее цифре количество предметов		Сосчитай предметы на картинке, впиши нужные цифры
	Обведи цифру и раскрась столько грибочков, сколько она обозначает		Сосчитай предметы, нарисуй соответствующее количество точек и впиши нужную цифру
	Впиши пропущенные цифры в указанной последовательности		Сосчитай предметы слева и справа от кружка. Впиши в кружок нужный знак: > (больше), < (меньше) или = (равно)
	Пройди лабиринт (или нарисуй дорожку) по цифрам в указанной последовательности		Сосчитай предметы и реши пример: впиши цифру-ответ

Успехов вам и вашему малышу!



1





2

