

Н. В. СЕЛЯНЦЕВА  
О. А. ЧАЛЫШЕВА

**ПОЛНЫЙ КУРС  
АНГЛИЙСКОГО  
ДЛЯ УЧАЩИХСЯ  
НАЧАЛЬНОЙ ШКОЛЫ:**

**ВСЯ ГРАММАТИКА +  
ВСЯ ЛЕКСИКА (ФГОС)  
2-4 КЛАССЫ**



УДК 373.3:811.111  
ББК 74.268.1Англ  
С29

В издании использованы иллюстрации  
по лицензии Shutterstock.com

**С29 Селянцева, Наталья Валерьевна.**

Полный курс английского для учащихся начальной школы: вся грамматика + вся лексика (ФГОС) 2-4 классы / Н. В. Селянцева, О. А. Чалышева. – Москва : Издательство АСТ, 2022. – 304 с. : ил. – (Полный курс. Грамматика для школьников).

ISBN 978-5-17-150478-6

Селянцева Наталья Валерьевна – учитель английского языка высшей аттестационной категории, старший эксперт ЕГЭ, автор пособий для школьников.

Чалышева Ольга Александровна – учитель английского языка первой аттестационной категории с многолетним опытом преподавания в школе, использующая на практике современные методики обучения.

В данном издании представлены все грамматические и лексические темы, которые изучают в начальной школе. Материал пособия проработан с учетом принципов ФГОС. В каждом уроке вы найдете 6 новых слов с наглядными иллюстрациями, 1 грамматическую тему, ряд упражнений для отработки лексики и грамматики, а также текст с заданием для развития умений чтения.

По какому бы учебнику ни велись занятия в школе, это пособие поможет ученику:

- хорошо усвоить базовую английскую грамматику,
- легко запомнить лексику, изучаемую в школе,
- правильно использовать грамматические конструкции в речи.

Книга предназначена для младших школьников, их родителей и учителей. Пособие является универсальным и может быть использовано вместе с любым учебником английского языка в начальной школе.

УДК 373.3:811.111  
ББК 74.268.1Англ

ISBN 978-5-17-150478-6

© Селянцева Н. В., Чалышева О. А., 2022  
© ООО «Издательство АСТ», 2022



# СОДЕРЖАНИЕ



1. Неопределённый артикль a/an.....	6
2. Множественное число -s.....	9
3. Правописание множественного числа .....	12
4. Множественное число (исключения).....	15
5. Определённый артикль the.....	18
6. Артикль с именами собственными.....	21
7. Нулевой артикль .....	24
8. Количественные числительные от 1 до 12 .....	27
9. Количественные числительные от 13 до 19 .....	30
10. Количественные числительные от 20 до 100.....	33
11. Порядковые числительные .....	36
12. Структура английского предложения .....	39
13. Глагол to be: утверждение.....	42
14. Глагол to be: отрицание .....	45
15. Глагол to be: вопрос.....	48
16. Глагол to be: все формы.....	51
17. Личные местоимения .....	54
18. Притяжательные местоимения.....	57
19. Объектные местоимения.....	60
20. Абсолютные притяжательные местоимения.....	63
21. Притяжательный падеж 's/s', of-phrase .....	65
22. Все формы местоимений.....	68
23. Указательные местоимения .....	70
24. Have got/has got: утверждение .....	72
25. Have got/has got: отрицание.....	74
26. Have got/has got: вопрос .....	77
27. Have got/has got: все формы .....	80
28. Глагол can .....	83
29. Побудительные предложения .....	86
30. Побудительные предложения: отрицание .....	89
31. Present Simple: утверждение .....	92

32. Present Simple: отрицание .....	95
33. Present Simple: вопрос.....	98
34. Формальные показатели времени Present Simple .....	101
35. Present Simple: все формы .....	104
36. Наречия частотности .....	107
37. Место наречия в английском предложении .....	110
38. Вопросительные слова .....	113
39. Предлоги места .....	116
40. Предлоги времени.....	118
41. There is/There are: утверждение .....	121
42. There is/There are: отрицание .....	124
43. There is/There are: вопрос.....	127
44. There is/There are: все формы .....	129
45. Present Continuous: утверждение .....	132
46. Present Continuous: отрицание .....	135
47. Present Continuous: вопрос.....	138
48. Формальные показатели времени Present Continuous .....	141
49. Present Continuous: все формы .....	144
50. Present Continuous и Present Simple .....	147
51. Местоимения some/any .....	149
52. Исчисляемые и неисчисляемые существительные .....	152
53. Местоимения much/many .....	154
54. How much/How many.....	156
55. Местоимения few/little.....	158
56. Местоимения a few/a little.....	160
57. Сравнительная степень односложных прилагательных .....	163
58. Превосходная степень односложных прилагательных.....	165
59. Сравнительная степень многосложных прилагательных .....	167
60. Превосходная степень многосложных прилагательных.....	170
61. Степени сравнения прилагательных: исключения .....	172
62. Степени сравнения прилагательных: все формы .....	174
63. Past Simple: утверждение.....	177
64. Past Simple: вопрос.....	180
65. Past Simple: отрицание .....	182
66. Формальные показатели времени Past Simple .....	185

67. Past Simple: все формы.....	187
68. Неправильные глаголы: утверждение .....	189
69. Неправильные глаголы: отрицание .....	191
70. Неправильные глаголы: вопрос .....	194
71. Неправильные глаголы: все формы .....	197
72. Past Simple: все формы.....	200
73. Present Perfect: утверждение.....	203
74. Present Perfect: отрицание .....	205
75. Present Perfect: вопросы .....	208
76. Формальные показатели времени Present Perfect .....	211
77. Present Perfect: все формы .....	214
78. Present Perfect и Present Simple .....	217
79. Present Perfect и Past Simple .....	219
80. Future Simple: утверждение .....	221
81. Future Simple: отрицание.....	223
82. Future Simple: вопрос .....	226
83. Формальные показатели времени Future Simple .....	229
84. Future Simple: все формы.....	232
85. Конструкция to be going to.....	235
86. Future Simple и to be going to.....	238
87. Модальный глагол must .....	241
88. Модальный глагол have to .....	243
89. Модальные глаголы have to и must.....	246
90. Модальный глагол may.....	249
91. Предложения с союзами and и but .....	252
92. Предложения с союзом because .....	254
93. Структура английского вопроса .....	256
94. Общий вопрос .....	258
95. Специальный вопрос.....	261
96. Альтернативный вопрос .....	264
97. Разделительный вопрос.....	266
98. Глагольная конструкция I'd like to .....	268
99. Конструкция It's.....	271
100. Наречия too, also, either .....	273
Ключи .....	275




# 1. Неопределённый артикль a/an




an apple – яблоко




a table – стол



to eat – есть



an elephant – слон



a bear – медведь



an egg – яйцо

Артикль – это особенное слово в английском языке, которое показывает, что перед нами предмет. Предмет может быть живым, например, животным или человеком, а может быть простым столом. Артикль **a/an** называется неопределённым. Значит, о предмете мы говорим в первый раз и ничего о нём не знаем. Артикль a/an мы ставим перед предметом, чтобы показать, что он один. Если слово начинается с гласного звука, то перед ним мы поставим артикль an, а если с согласного, то артикль a.



## ВНИМАНИЕ

**an apple**, но **a yellow apple**

(т.к. yellow начинается с согласного звука [j])

a dog

an orange



## 1. Подставь артикль.



- |                     |                     |
|---------------------|---------------------|
| 1. .... car         | 8. .... orange book |
| 2. .... duck        | 9. .... yeti        |
| 3. .... ball        | 10. .... oval table |
| 4. .... table       | 11. .... red apple  |
| 5. .... doll        | 12. .... bear       |
| 6. .... egg         | 13. .... parrot     |
| 7. .... brown eagle | 14. .... cat        |

## 2. Подпиши картинки.



1. ....




2. ....



3. ....



4. ....



5. ....



6. ....


## 3. Прочитай текст и вставь артикль а или an.

Hello! I am ..... bear. My name is Ben. I have got ..... friend. My friend is nice. It is ..... funny elephant. His name is Tony. Tony is ..... very clever elephant. He likes to eat ..... apple. He eats ..... apple a day. Oh! Look! Tony has ..... strange apple. It is white. It is oval. Hey, Tony! It's not ..... apple. It's ..... egg!



#### 4. Дополни предложения.

1. Ben is .....
2. He has got .....
3. It is ..... funny elephant.
4. .... is a clever elephant.
5. He likes to eat .....
6. He eats an apple .....
7. It is .....
8. It is an .....
9. .... is oval.




## 2. Множественное число -s



a book – книга




a bird – птица



a tree – дерево



a cat – кошка



a ball – мяч



to play – играть

Множественное число означает, что перед нами несколько предметов. В английском языке к слову добавляется окончание -s. Когда появляется -s на конце слова, обозначающего предмет, становится понятно, что предметов не меньше двух. Если перед окончанием -s находится звонкий согласный звук или гласный, то мы читаем окончание, как **[z]**, а если звук перед окончанием глухой, тогда окончание читается, как **[s]**.

Перед множественным числом не ставится неопределённый артикль a или an. Если мы впервые говорим о нескольких предметах, то ставить артикль перед ними не будем.


### 1. Напиши окончание множественного числа.

1. a book – two book.....
2. an egg – three egg.....

3. a table – four table.....
4. a tree – six tree.....
5. a girl – five girl.....
6. an apple – seven apple.....
7. a ball – nine ball.....
8. a bear – eight bear.....
9. an elephant – two elephant.....
10. a parrot – six parrot.....

## 2. Подставь артикль, где он необходим.

1. .... parrot
2. .... egg
3. .... bears
4. .... girl
5. .... apples
6. .... elephant
7. .... table
8. .... bird
9. .... cat
10. .... trees
11. .... balls



## 3. Прочитай слова, обращая внимание на звук [z] или [s] в конце слова.


girls, trees, tables, birds, cats, eggs, bears, trees, elephants, balls

## 4. Прочитай текст и добавь артикли а/ан, где это необходимо.


Ben is bear and Tony is elephant. Ben and Tony are good friends. They like to eat. Tony has egg and Ben has apple. Eggs and apples are their favourite food. They play after it. Tony has ball and Ben has ball. They like to play near tree. Look! Cat is here. Let's play.

**5. True, false, not stated**  
(Напиши о предложении: правильное, неправильное, в тексте не сказано).

1. Ben and Tony are birds. ....
2. Ben and Tony are friends. ....
3. Tony has two eggs. ....
4. Ben eats two eggs a day. ....
5. Tony and Ben have two balls. ....
6. Tony and Ben play with birds. ....
7. A cat is here. ....



### 3. Правописание множественного числа



a potato –  
картошка



a girl – девочка



a fox – лиса



a wolf – волк



a boy – мальчик



a baby – малыш

Множественное число в английском языке показывает окончание -s. В зависимости от буквы стоящей на конце слова, мы будем прибавлять -s по-разному.

- Если слово оканчивается на шипящие и свистящие согласные и буквосочетания (например x, ch, sh, ss, s, z) или буква -o, то мы добавим -es.
- Если на конце стоит буква -y, то мы проверим, какая буква стоит перед ней. Если согласная, тогда мы изменим y на i и добавим окончание -es (например, baby – babies). А если перед -y стоит гласная, тогда мы добавим -s.
- Если на конце слова стоит буква f, тогда мы поменяем её на букву -v и добавим окончание -es (например, wolf – wolves).



## 1. Напиши слово во множественном числе.

1. a baby – .....
2. a strawberry – .....
3. a ball – .....
4. a tomato – .....
5. a box – .....
6. a potato – .....
7. an elephant – .....
8. a wolf – .....
9. a boy – .....
10. a fox – .....
11. a table – .....
12. a leaf – .....
13. a cherry – .....
14. a toy – .....
15. a girl – .....



## 2. Найди пары слов в единственном и множественном числе.


U	L	T	h	F	c	h	e	r	r	Y
J	E	G	C	O	f	T	H	T	o	y
B	A	B	H	X	F	O	H	O	f	T
O	V	M	E	E	O	Y	K	M	F	O
Y	E	T	R	S	x	s	F	A	O	M
S	S	A	r	L	e	A	F	T	x	A
G	B	B	l	g	s	s	S	O	D	T
b	n	L	E	b	o	Y	B	e	v	O
d	f	e	T	a	b	l	e	s	g	H

### 3. Прочитай текст.

Tony and Ben are together. They see a fox and a wolf. They have babies: little foxes and little wolves. They play near trees. One tree is an apple tree. Foxes and wolves never eat apples. Apples are for boys and girls. Let's take them to Bob and Kate! Bob is a good boy. Kate is a good girl. They like to eat an apple a day. Look! It's a cat. Hey, Cat! It's not a ball. It's an apple.

### 4. Поставь предложения из текста по порядку.


1. One tree is an apple tree.
2. Tony and Ben take apples to Bob and Kate.
3. Kate and Bob eat an apple a day.
4. Bob and Kate are a good boy and a good girl.
5. Tony and Ben see a fox and a wolf.
6. Little foxes and wolves play near trees.
7. Tony and Ben are together.



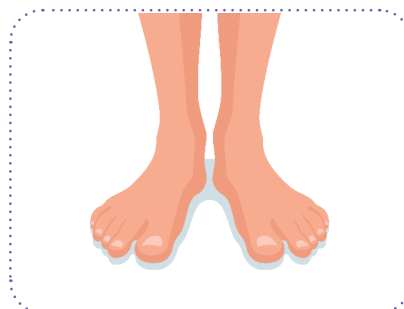
## 4. Множественное число (исключения)



a child – ребёнок



a man – мужчина



a foot – нога,  
ступня



a mouse – мышь



a sheep – овца



an ox – бык

В английском языке множественное число некоторых слов образуется не по правилу, а при помощи новых форм. Форму множественного числа в таком случае нужно запоминать.

### ВНИМАНИЕ



a man – men; a woman – women;  
a tooth – teeth; a goose – geese;  
a foot – feet; a mouse – mice;  
a sheep – sheep; a deer – deer;  
a fish – fish; an ox – oxen;  
a child – children.

