


Олеся Жукова



# ЛУЧШИЕ УПРАЖНЕНИЯ

*для подготовки руки  
к письму*



Москва  
Издательство АСТ  
2025

УДК 372.3/.4  
ББК 74.924.8  
Ж86

Художники: *С. Емельянова, С. Земчёнок*

**Жукова, Олеся Станиславовна.**

Ж86 Лучшие упражнения для подготовки руки к письму / О. С. Жукова. — Москва : Издательство АСТ, 2025. — 64 с. : ил. — (Звуковые прописи. Слушай и пиши).

ISBN 978-5-17-170065-2

В книге вы найдете рисунки для обводки и раскрашивания, иллюстрирующие сюжеты потешек, скороговорок и считалок. Слушая и повторяя короткие стихотворения и одновременно обводя и раскрашивая картинки к ним, ребенок будет развивать два тесно связанных между собой навыка: мелкую моторику и речь. Такие занятия станут для малыша не только источником радости, но и эффективной развивающей игрой: ребенок подготовит руку к письму, обогатит словарный запас, потренирует произношение трудных звуков, разовьет память, воображение и мышление.

Задания снабжены аудиозаписями стихотворений. Для того чтобы прослушать их, наведите камеру смартфона на QR-код.

Для детей дошкольного возраста.

УДК 372.3/.4  
ББК 74.924.8

© О. Жукова, 2025  
© С. Емельянова, иллюстрации, 2011  
© С. Земчёнок, иллюстрации, 2025  
© ООО «Издательство АСТ», 2025  
© В оформлении использованы материалы,  
предоставленные фотобанком Shutterstock/FOTODOM

ISBN 978-5-17-170065-2

## Уважаемые родители и педагоги!

Все малыши обожают обводить и раскрашивать картинки! Выполняя эту работу, ребенок обретает уверенность в своих силах и испытывает радость творчества, которая лежит в основе всех познавательных процессов.

В книге вы найдете рисунки для обводки и раскрашивания, иллюстрирующие сюжеты забавных потешек, скороговорок и считалок. Слушая и повторяя короткие стихотворения и одновременно обводя и раскрашивая картинки к ним, ребенок будет развивать два тесно связанных между собой навыка: мелкую моторику и речь. Такие занятия станут для малыша не только источником радости, но и замечательной развивающей игрой, в процессе которой юный ученик подготовит руку к письму, обогатит словарный запас, потренирует произношение трудных звуков, разовьет память, воображение и мышление.

### Правила работы с книгой

- 1.** Рассмотрите и обсудите с малышом картинки, помещенные на каждом развороте книги.
- 2.** Прочитайте стихотворение, расположенное на четной странице в верхнем углу слева. Читайте текст медленно, громко, с выражением. Снова обсудите с малышом персонажей стихотворения.
- 3.** Попросите малыша, по возможности, выучить потешку или считалочку, повторить скороговорку. Следите за тем, чтобы ребенок четко произносил слова.
- 4.** Предложите обвести и раскрасить картинки, используя карандаши или фломастеры разных цветов.
- 5.** Следите за тем, чтобы малыш не переутомлялся. Занимайтесь не более 20 минут в день. Если же ребенок устанет раньше — прервите урок.
- 6.** Поддерживайте юного ученика, хвалите и вдохновляйте его — так вы привьете ему уверенность в своих силах и любовь к занятиям.



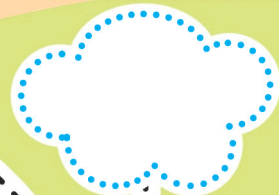
Эта книга отличается от других не только красивыми интересными рисунками, но и возможностью использовать аудиозапись: наведите камеру смартфона на QR-код и предложите малышу послушать веселые стихотворения.

**Успехов вам и вашему малышу!**

Послушай потешку. Обведи и раскрась картинки.



Петушок, петушок,  
Золотой гребешок,  
Масляна головушка,  
Шёлкова бородушка,  
Что ты рано встаёшь,  
Голосисто поёшь,  
Ване спать не даёшь?





Послушай потешку. Обведи и раскрась картинки.



**Н**аши уточки с утра:  
— Кря-кря-кря! Кря-кря-кря!  
Наши гуси у пруда:  
— Га-га-га! Га-га-га!  
Наши курочки в окно:  
— Ко-ко-ко! Ко-ко-ко!  
А как Петя-петушок  
Рано-рано по утру  
Нам споёт «Ку-ка-ре-ку!»

