

Д78

**Дрюма, Любовь Александровна.**

Скетчбук. Экспресс-курс по рисованию / Любовь Дрюма. – Москва : Эксмо, 2022. – 192 с. – (Инстахудожник).

Сегодня разнообразить свою жизнь творчеством легче, чем кажется, например, можно завести скетчбук и ежедневно создавать небольшие работы в выбранной технике. Начать практику рисования предлагаем со скетчбука, в котором даются пошаговые инструкции, подробно описаны разные техники рисования, а последовательность сюжетов изложена по принципу «от простого к сложному». Рисовать вы можете прямо на страницах книги. В каждом уроке найдёте QR-код на видеоканал автора, где подробно показан процесс создания того или иного сюжета. У вас не останется выбора, кроме как стать поклонником этого современного направления творчества.

Ведение скетчбука помогает развивать внимание и положительно сказывается на изобразительных навыках, главное, делать это регулярно, ведь постоянная практика повышает мастерство.

УДК 379.82  
ББК 77.056я92ISBN 978-5-699-96250-1 (крафт)  
ISBN 978-5-699-96251-8 (леттеринг)© Оформление.  
ООО «Издательство «Эксмо», 2022

Все права защищены. Книга или любая ее часть не может быть скопирована, воспроизведена в электронной или механической форме, в виде фотокопии, записи в память ЭВМ, репродукции или каким-либо иным способом, а также использована в любой информационной системе без получения разрешения от издателя. Копирование, воспроизведение и иное использование книги или ее части без согласия издателя является незаконным и влечет уголовную, административную и гражданскую ответственность.

Издание для досуга  
ИНСТАХУДОЖНИК**Дрюма Любовь Александровна****СКЕТЧБУК****Экспресс-курс по рисованию**Главный редактор *Р. Фасхутдинов*. Руководитель направления *М. Терёшина*Ответственный редактор *О. Модная*. Младший редактор *М. Бройдо*. Художественный редактор *В. Брагина*

Во внутреннем оформлении использованы фотографии и иллюстрации: SCOTTCHAN, Mr Twister, The\_Pixel, Strawberry Blossom, RFVector, Erik Svoboda, Kittibowornphatnon, art\_of\_sun, Creativika Graphics / Shutterstock.com

Используется по лицензии от Shutterstock.com

Страна происхождения: Российская Федерация / Шығарылған елі: Ресей Федерациясы

ООО «Издательство «Эксмо»  
123308, Россия, город Москва, улица Зорге, дом 1, строение 1, этаж 20, каб. 2013.  
Тел.: 8 (495) 411-68-86.  
Home page: [www.eksmo.ru](http://www.eksmo.ru) E-mail: [info@eksmo.ru](mailto:info@eksmo.ru)  
Внутриш.: «ЭКСМО» АКБ Баспасы,  
123308, Ресей, қала Мәскеу, Зорге көшесі, 1 үй, 1 қабат, 20 кабинет, офис: 2013 к.  
Тел.: 8 (495) 411-68-86  
Home page: [www.eksmo.ru](http://www.eksmo.ru) E-mail: [info@eksmo.ru](mailto:info@eksmo.ru)  
Тауар белгісі: «Эксмо»  
Интернет-магазин: [www.book24.ru](http://www.book24.ru)

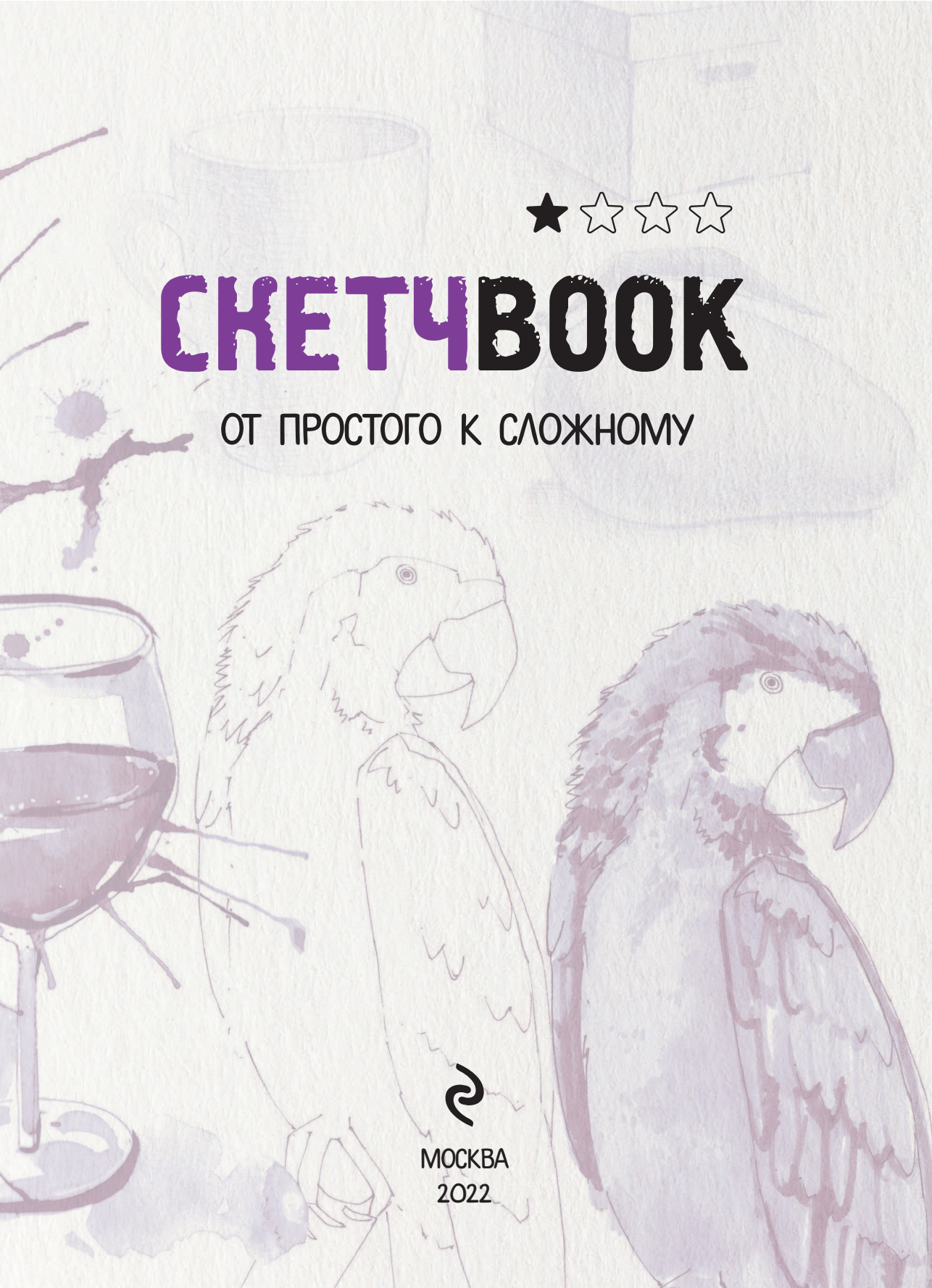
Интернет-магазин: [www.book24.kz](http://www.book24.kz)  
Интернет-дүкен: [www.book24.kz](http://www.book24.kz)  
Импортер в Республику Казахстан ТОО «РДЦ-Алматы»  
Қазақстан Республикасындағы импорттаушы «РДЦ-Алматы» ЖШС.  
Дистрибутор и представитель по приемке претензий на продукцию,  
в Республике Казахстан: ТОО «РДЦ-Алматы»  
Қазақстан Республикасында дистрибутор және өнім бойынша арыз-талалтарды  
қабылдаушы өкіл «РДЦ-Алматы» ЖШС.  
Алматы, Димитровский көш., 3кв-көтер Б, офис 1.  
Тел.: 8 (727) 251-59-90/91/92. E-mail: [RDC-Almaty@eksmo.kz](mailto:RDC-Almaty@eksmo.kz)  
Өнімнің жарамдылық мерзімі шектелмеген.  
Сертификация туралы мағарат: [сайт:www.eksmo.ru/certification](http://сайт:www.eksmo.ru/certification)  
Сведения о подтверждении соответствия издания согласно законодательству РФ  
о техническом регулировании можно получить на сайте Издательства «Эксмо»  
[www.eksmo.ru/certification](http://www.eksmo.ru/certification)  
Өндiрген мемлекет: Ресей, Сертификация қарастырылмаған

Дата изготовления / Подписано в печать 09.12.2021. Формат 72x94<sup>1/16</sup>. Печать офсетная. Усл. печ. л. 15,04.  
Доп. тираж 3000 (1500 (крафт) + 1500 (леттеринг) экз. Заказ**book 24.ru**Официальный  
интернет-магазин  
издательской группы  
«ЭКСМО-АСТ»В электронном виде книги издательства вы можете  
купить на [www.litres.ru](http://www.litres.ru)**ЛитРес:**  
один клик до книг

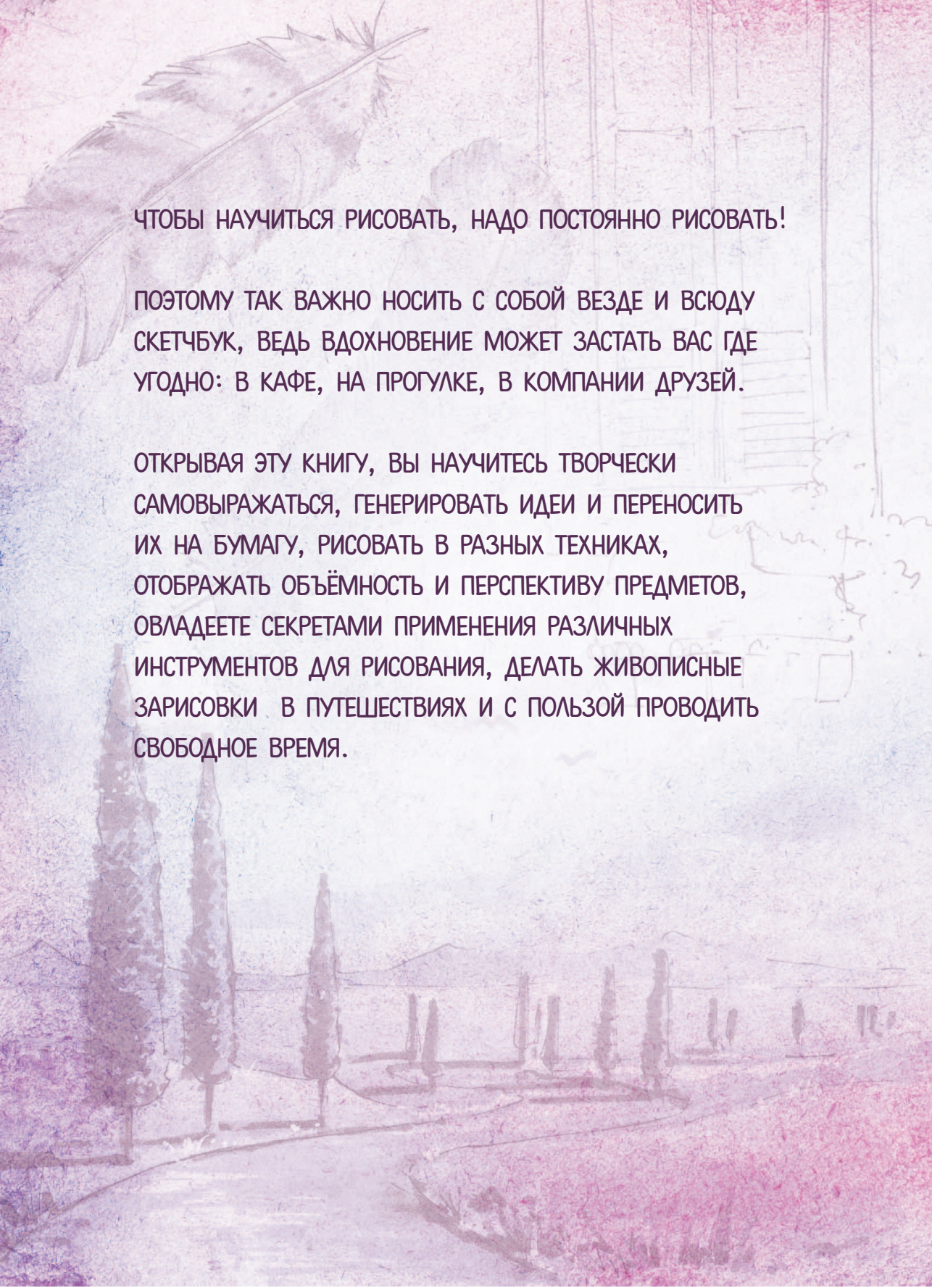


# СКЕТЧBOOK

ОТ ПРОСТОГО К СЛОЖНОМУ



МОСКВА  
2022



ЧТОБЫ НАУЧИТЬСЯ РИСОВАТЬ, НАДО ПОСТОЯННО РИСОВАТЬ!

ПОЭТОМУ ТАК ВАЖНО НОСИТЬ С СОБОЙ ВЕЗДЕ И ВСЮДУ СКЕТЧБУК, ВЕДЬ ВДОХНОВЕНИЕ МОЖЕТ ЗАСТАТЬ ВАС ГДЕ УГОДНО: В КАФЕ, НА ПРОГУЛКЕ, В КОМПАНИИ ДРУЗЕЙ.

ОТКРЫВАЯ ЭТУ КНИГУ, ВЫ НАУЧИТЕСЬ ТВОРЧЕСКИ САМОВЫРАЖАТЬСЯ, ГЕНЕРИРОВАТЬ ИДЕИ И ПЕРЕНОСИТЬ ИХ НА БУМАГУ, РИСОВАТЬ В РАЗНЫХ ТЕХНИКАХ, ОТОБРАЖАТЬ ОБЪЁМНОСТЬ И ПЕРСПЕКТИВУ ПРЕДМЕТОВ, ОВЛАДЕЕТЕ СЕКРЕТАМИ ПРИМЕНЕНИЯ РАЗЛИЧНЫХ ИНСТРУМЕНТОВ ДЛЯ РИСОВАНИЯ, ДЕЛАТЬ ЖИВОПИСНЫЕ ЗАРИСОВКИ В ПУТЕШЕСТВИЯХ И С ПОЛЬЗОЙ ПРОВОДИТЬ СВОБОДНОЕ ВРЕМЯ.

ДВИГАЙТЕСЬ ОТ УРОКА К УРОКУ, НАРАЩИВАЯ УРОВЕНЬ  
СЛОЖНОСТИ ТЕХНИКИ И КОМПОЗИЦИИ.

ПЕРЕХОДИТЕ ПО QR-КОДУ, КОТОРЫЙ ЕСТЬ В КАЖДОМ УРОКЕ,  
СМОТРИТЕ, КАК РИСУЕТ ХУДОЖНИК, И ДЕЛАЙТЕ ТАК ЖЕ.

**У ВАС ОБЯЗАТЕЛЬНО ВСЁ ПОЛУЧИТСЯ!**





ПРИВЕТ! МЕНЯ ЗОВУТ  
ЛЮБОВЬ ДРЮМА, Я –  
ХУДОЖНИК-ИЛЛЮСТРАТОР  
И ОСНОВАТЕЛЬ ШКОЛЫ  
РИСОВАНИЯ. Я РАБОТАЮ  
И ОБУЧАЮ РИСОВАТЬ ТРЕМЯ  
МАТЕРИАЛАМИ: МАРКЕРАМИ,  
АКВАРЕЛЮ И ЦВЕТНЫМИ  
КАРАНДАШАМИ.

Я СЧИТАЮ, ЧТО РИСОВАНИЕ – УНИКАЛЬНОЕ ХОББИ, ВЕДЬ ВЫ МОЖЕТЕ ЗАНИМАТЬСЯ  
ИМ В ЛЮБОМ ВОЗРАСТЕ, В ЛЮБОЕ УДОБНОЕ ВРЕМЯ И В ЛЮБОМ МЕСТЕ.  
РИСОВАНИЕ НЕ ЗНАЕТ ГРАНИЦ: ВЫ МОЖЕТЕ ПУТЕШЕСТВОВАТЬ СО СКЕТЧБУКОМ  
И ТВОРИТЬ В ЛЮБОЙ ТОЧКЕ МИРА. ЭТО ТА ОБЛАСТЬ, КОТОРУЮ МОЖНО  
ИЗУЧАТЬ ВСЮ ЖИЗНЬ И ВСЕГДА УЗНАВАТЬ ЧТО-ТО НОВОЕ И УДИВИТЕЛЬНОЕ.

Я ОЧЕНЬ РАДА, ЧТО ВЫ ДОВЕРИЛИ МНЕ ВЕСТИ ВАС  
ПО ЭТОМУ ПРЕКРАСНОМУ ПУТИ.

ПЕРЕХОДИТЕ ПО QR-КОДУ И ПОДПИСЫВАЙТЕСЬ  
НА МОЮ СТРАНИЦУ В КОНТАКТЕ

ДОБРО ПОЖАЛОВАТЬ В МИР ЯРКИХ КРАСОК!



# DRUMA

РИСУЙ • ЧУВСТВУЙ • ЛЮБИ

Научиться рисовать может КАЖДЫЙ!

Выбирай любимый материал и создай свой первый рисунок уже на третьем уроке. В моей школе обучились более 4000 человек, и каждый достиг крутых результатов!



Базовый курс  
«АКВАРЕЛЬ С ЛЮБОВЬЮ»



Базовый курс  
«МАРКЕРЫ С ЛЮБОВЬЮ»



Базовый курс  
«КАРАНДАШИ С ЛЮБОВЬЮ»

Авторская методика гарантирует 100% результат  
(не понравится – вернём деньги).

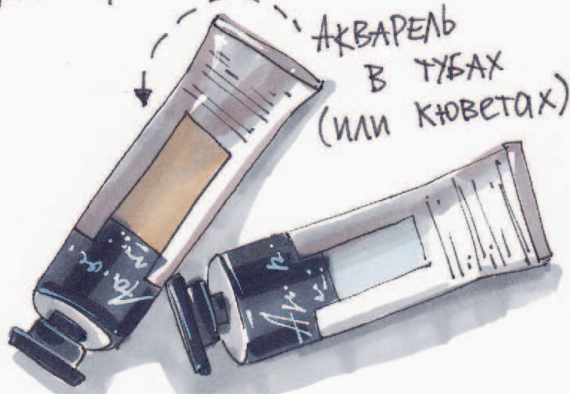
Переходи по QR-коду, получи 3 бесплатных урока и начинай  
рисовать **УЖЕ СЕГОДНЯ!**





ЛИНЕР MICRON  
ТОЛЩИНА 0,5 мм

ПРОСТОЙ  
КАРАНДАШ  
МЯГКОСТЬ: 2В



АКВАРЕЛЬ  
В ТУБАХ  
(ИЛИ КЮВЕТАХ)

СПИРТОВЫЕ  
МАРКЕРЫ



АКРИЛОВЫЙ  
МАРКЕР  
"МОЛОТОВ"  
ЦВЕТ: БЕЛЫЙ



ФЛЮМАСТЕР - КИСТЬ

КИСТЬ ДЛЯ АКВАРЕЛИ  
БЕНКА, КОЛОНКО,  
СОБОЛЬ,  
СИНТЕТИКА



## Инструменты/материалы:




ТОЛЩИНОЙ 0,3–0,5 ММ,  
ИМ УДОБНО ДЕЛАТЬ  
ЛИНЕЙНЫЙ РИСУНОК,  
ДОРАБАТЫВАТЬ  
МЕЛОЧИ.




*Фломастер-  
кисть*

ПРЕКРАСНЫЙ ИНСТРУМЕНТ  
ДЛЯ ЗАРИСОВОК, ДАЁТ  
РАЗНООБРАЗНУЮ ЖИВУЮ  
ЛИНИЮ ОТ САМОЙ  
ТОНЕЬКОЙ ДО ЖИРНОЙ.



*Акварель*

(В ТУБАХ ИЛИ В КЮВЕТАХ)  
ОЧЕНЬ ЖИВОПИСНЫЙ И НЕЖНЫЙ  
МАТЕРИАЛ. ТРЕНИРУЙТЕСЬ  
СМЕШИВАТЬ РАЗНЫЕ ЦВЕТА,  
ПРОБУЙТЕ СОЗДАВАТЬ ПЕРЕХОД  
ОТ СВЕЛОГО ТОНА К ТЁМНОМУ.  
ЗАТЕНИРУЙТЕ ЛЮБОЙ СКЕТЧ,  
ВЫПОЛНЕННЫЙ ВОДОСТОЙКИМ  
ЛИНЕРОМ, НЕРАСТЕКАЮЩИМСЯ  
ОТ ВЛАГИ,



*Твёрдой  
карандаш*

МЯГКОСТИ 2В–3В,  
ВЫ МОЖЕТЕ ДЕЛАТЬ  
ПРЕДВАРИТЕЛЬНЫЕ РИСУНКИ,  
ТОНИРОВАТЬ ПРЕДМЕТЫ,  
С ЛЁГКОСТЬЮ ИСПРАВЛЯТЬ  
ОШИБКИ.



*Цветные  
карандаши*

ИМИ КОМФОРТНО РАБОТАТЬ  
В ЛЮБЫХ УСЛОВИЯХ, НЕ  
РАСТЕКАЮТСЯ, СТИРАЮТСЯ  
ЛАСТИКОМ. ПРЕКРАСНО  
СМОТРЯТСЯ СКЕТЧИ,  
ВЫПОЛНЕННЫЕ ОДНИМ  
ЦВЕТОМ.



*Кисть для акварели*

ВЫБИРАЙТЕ УДОБНЫЙ И ПРИВЫЧНЫЙ ДЛЯ ВАС  
ВОРС (КОЛОНКА, БЕЛКА, СОБОЛЬ, СИНТЕТИКА).  
ГЛАВНОЕ, ЧТОБЫ ОН ХОРОШО ДЕРЖАЛ ОСТРЫЙ  
КОНЧИК, ТОГДА ОДНОЙ КИСТЬЮ ВЫ ЛЕГКО СМОЖЕТЕ  
ВЫПОЛНИТЬ ВЕСЬ РИСУНОК: ЗАЛИТЬ БОЛЬШИЕ  
ЦВЕТОВЫЕ ПЯТНА И ПРОРАБОТАТЬ МЕЛКИЕ ДЕТАЛИ.



*Спиртовые  
маркеры*

ОЧЕНЬ УДОБНЫЙ ИНСТРУМЕНТ,  
НЕКОТОРЫЕ ФИРМЫ ВЫПУСКАЮТ  
ПАЛИТРЫ НА 300–400 ЦВЕТОВ,  
ПОЭТОМУ ВЫ МОЖЕТЕ СОЗДАТЬ  
СВОЮ СОБСТВЕННУЮ ПАЛИТРУ  
ЛЮБИМЫХ ЦВЕТОВ. МАРКЕРАМИ  
МОЖНО НАРИСОВАТЬ БОЛЬШОЙ  
ДИАПАЗОН СЮЖЕТОВ: ПЕЙЗАЖ,  
ЦВЕТЫ, ПРЕДМЕТЫ БЫТА  
И ДАЖЕ ПОРТРЕТ.

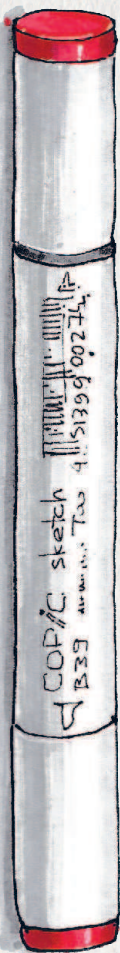


*Акриловый  
маркер*

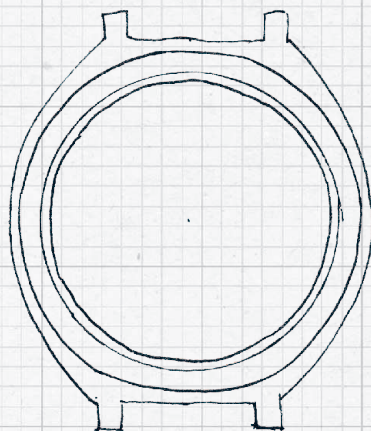
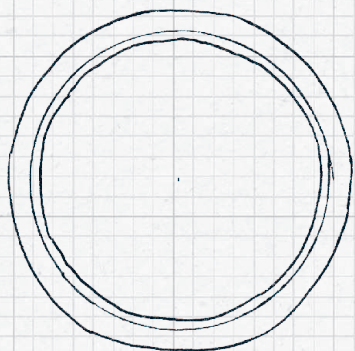
(БЕЛОГО ЦВЕТА)  
НЕЗАМЕНИМАЯ ВЕЩЬ  
НАСТОЯЩЕГО СКЕТЧЕРА! ИМ  
МОЖНО РАССТАВЛЯТЬ БЛИКИ,  
ДОБАВЛЯТЬ ДЕТАЛИ, ДЕЛАТЬ  
НАДПИСИ НА ТЁМНОМ ФОНЕ,  
КОРРЕКТИРОВАТЬ ФОРМУ  
ПРЕДМЕТА.

7B	
6B	
5B	
4B	
3B	
2B	
B	
HB	
F	
H	
2H	
3H	
4H	
5H	
6H	

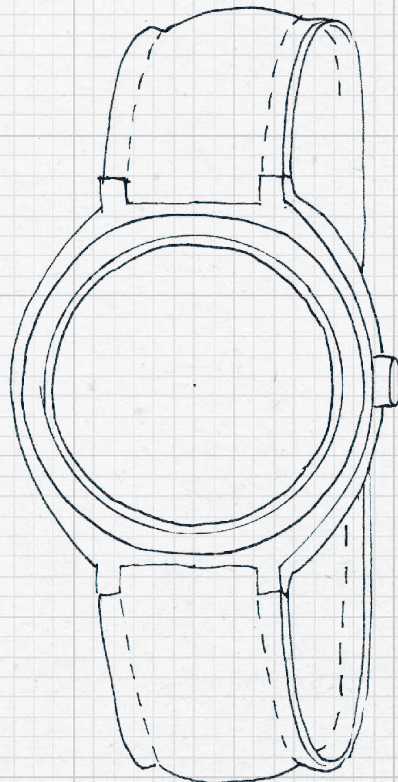
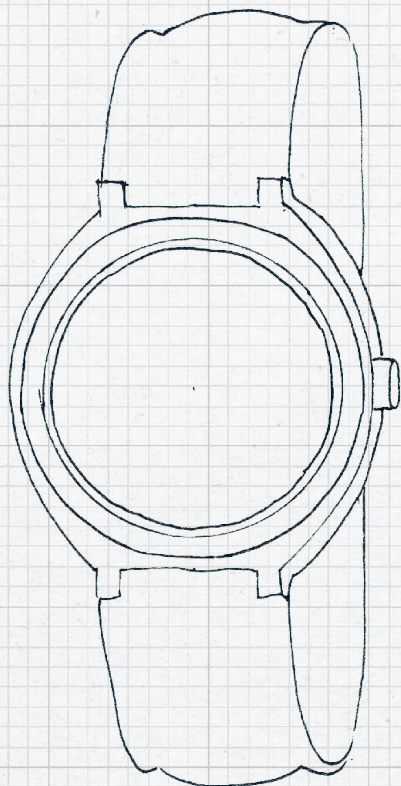
# Шкала мягкости карандашей





ЧТОБЫ НАРИСОВАТЬ РОВНЫЙ КРУГ, ВОСПОЛЬЗУЙТЕСЬ НЕБОЛЬШОЙ КРЫШКОЙ ИЛИ БАНОЧКОЙ.



ДОБАВЬТЕ КОРПУС ЦИФЕРБЛАТА, НАЧИНАЙТЕ РИСОВАТЬ РЕМЕШОК, ПОМНЯ, ЧТО ОН ИМЕЕТ ЭЛЛИПСОБРАЗНУЮ ФОРМУ. ПРОРИСУЙТЕ ТОЛЩИНУ РЕМЕШКА И ОБЪЕМ ЦИФЕРБЛАТА.



# Часы



ЗАКАНЧИВАЯ РИСУНОК, ОБОЗНАЧЬТЕ ДЕЛЕНИЯ, СТЕЛКИ, НАДПИСЬ.

✎ НЕ ОБЯЗАТЕЛЬНО СРИСОВЫВАТЬ МЕЛКИЕ И СЛОЖНЫЕ ДЕКОРАТИВНЫЕ ЭЛЕМЕНТЫ ТОЧЬ-В-ТОЧЬ, ДОСТАТОЧНО ПЕРЕДАТЬ ТОЛЬКО ОБЩИЙ ХАРАКТЕР УКРАШЕНИЯ.

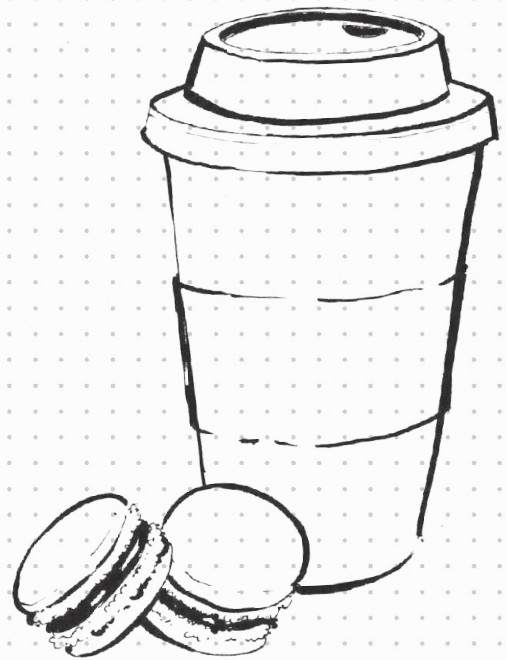
















НАЧИНАЯ ДЕЛАТЬ НАБРОСОК КАКОГО-ЛИБО ПРЕДМЕТА, СНАЧАЛА ОПРЕДЕЛИТЕ ЕГО ПРОПОРЦИИ. ЗАТЕМ, ПРИМЕРНО НАМЕТЬТЕ ЕГО КОНСТРУКЦИЮ. ЛИНЕРОМ ОБВЕДИТЕ ВСЕ ВИДИМЫЕ ЧАСТИ ПРЕДМЕТА, НАМЕТЬТЕ МЕЛКИЕ ДЕТАЛИ.

## Латте и макарон



ТЁМНЫЕ ПЯТНА МОЖНО СМЕЛО ЗАКРАСИТЬ В ОДИН ТОН, ДОБАВЬТЕ НАДПИСЬ НА СТАКАН.

✎ РИСУЯ ФЛОМАСТЕРОМ-КИСТЬЮ, ПРОБУЙТЕ НАЖАТЬ НА НЕГО СИЛЬНЕЕ – ЛИНИЯ БУДЕТ БОЛЕЕ ЖИРНАЯ, И СЛАБЕЕ, ПОЧТИ НЕ КАСАЯСЯ БУМАГИ, – ЛИНИЯ СТАНЕТ ЕДВА ЗАМЕТНОЙ. ЭТО СДЕЛАЕТ ВАШ СКЕТЧ ЖИВЫМ И ОБЪЁМНЫМ.



