

УДК 37.0
ББК 74.102
Л64

Дизайн обложки Е. Аленушкиной

Литинская, Ксения.

Л64 Межполушарное взаимодействие. Развивающие задания для ребёнка / К. Литинская. — Москва : Издательство АСТ, 2024. — 64 с. : ил. — (Суперпупертренажер).

ISBN 978-5-17-161725-7

Для успешного формирования и развития взаимодействия правого и левого полушарий в этом пособии предложены различные виды заданий: пальчиковые упражнения, задания для активизации работы мозга, зеркальное рисование, нейрогимнастика, упражнения на развитие согласованных движений обеих рук. Задания представлены в игровой форме, поэтому ребёнок будет выполнять их с удовольствием.

Издание ориентировано на детей младшего школьного возраста, однако его можно использовать родителям и учителям с детьми любого возраста при работе в паре «ребёнок – взрослый».

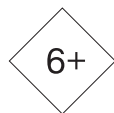


УДК 37.0
ББК 74.102

Издание развивающего обучения
Для младшего школьного возраста
Суперпупертренажер

Литинская Ксения

МЕЖПОЛУШАРНОЕ ВЗАИМОДЕЙСТВИЕ. РАЗВИВАЮЩИЕ ЗАДАНИЯ ДЛЯ РЕБЁНКА



Заведующий редакцией *К. В. Игнатьев*
Ответственный редактор *К. В. Лапшина*
Дизайн обложки *Е. С. Аленушкиной*
Технический редактор *Н. А. Чернышева*
Компьютерная верстка *Н. Г. Шаповаловой*

Иллюстрации предоставлены по лицензии shutterstock.com

Подписано в печать 17.01.2024. Формат 70x100/16. Усл. печ. л. 5,19.
Печать офсетная. Гарнитура CentroSansPro. Бумага офсетная. Тираж экз. Заказ №

Произведено в Российской Федерации. Дата изготовления: февраль 2024 г.
Изготовитель: ООО «Издательство АСТ»

129085, Российская Федерация, г. Москва, Звездный бульвар, д. 21, стр. 1,
комн. 705, пом. I, этаж 7. Наш сайт: www.ast.ru, e-mail: ask@ast.ru

Адрес места осуществления деятельности по изготовлению продукции: 123112, Москва,
Пресненская наб., д. 6, стр. 2, Деловой комплекс «Империya», 14, 15 этаж.

Общероссийский классификатор продукции ОК-034-2014 (КПЕС 2008);
58.11.1 - книги, брошюры печатные ТР ТС 007/2011

Ищите новинки редакции *Лингва* здесь: <http://ast.ru/redactions/lingua>

«Баспа Аст» ЖШҚ 129085, Мәскеу қ., Звёздный гулзар, 21-үй, 1-құрылыс, 705-бөлме, I жай, 7-қабат.

Өндіріс орнының мекен-жайы: 123112, Мәскеу қаласы, Пресненская жағалауы,
6-үй, 2-құрылыс, «Империya» бизнес кешені, 14, 15 қабат.

Біздің электрондық мекенжайымыз: www.ast.ru Интернет-дүкен: www.book24.kz

Импортёр в Республику Казахстан ТОО «РДЦ-Алматы».

Қазақстан Республикасындағы импорттаушы «РДЦ-Алматы» ЖШС.

Дистрибьютор и представитель по приему претензий на продукцию в республике Казахстан:

ТОО «РДЦ-Алматы» Қазақстан Республикасында дистрибьютор

және өнім бойынша арыз-талаптарды қабылдаушының өкілі – «РДЦ-Алматы» ЖШС

Алматы қ., Домбровский көш., 3-а үй, Б литері, 1 кеңсе. Тел.: 8(727) 2 51 59 90,91.

Факс: 8 (727) 251 59 92 ішкі 107; E-mail: RDC-Almaty@eksmo.kz, www.book24.kz

Тауар белгісі: «АСТ» Өндірілген жылы: Ақпан 2024. Өнімнің жарамдылық мерзімі шектелмеген.

Өндірілген мемлекет: Ресей Сертификация – қарастырылған

© Литинская К., 2024

© ООО «Издательство АСТ», 2024


ISBN 978-5-17-161725-7

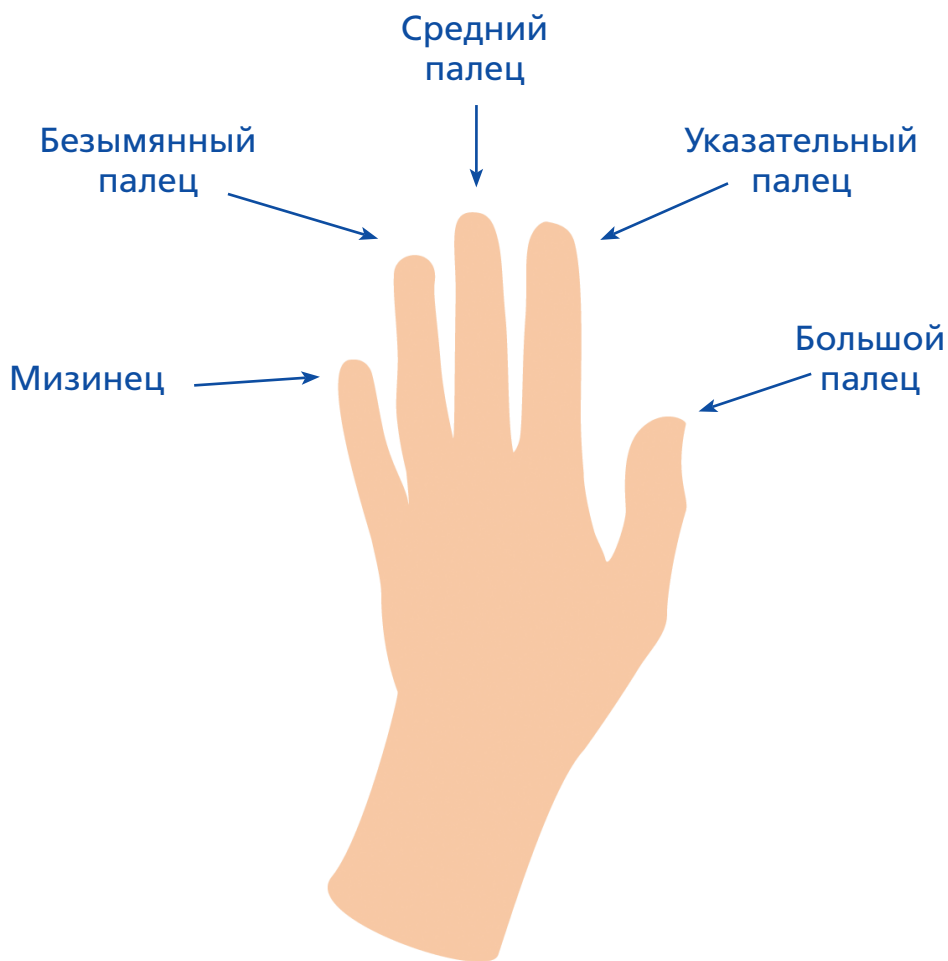
Предисловие

Мозг человека состоит из двух полушарий, каждое из которых выполняет свои функции.

Правое полушарие контролирует левую половину тела и отвечает за эмоциональность, фантазию, обработку невербальной информации, музыкальные способности, интуицию и понимание метафор. **Левое полушарие** контролирует правую половину тела и отвечает за память, логику, аналитическое мышление, обработку вербальной информации, решение математических задач и понимание только буквального смысла слов.

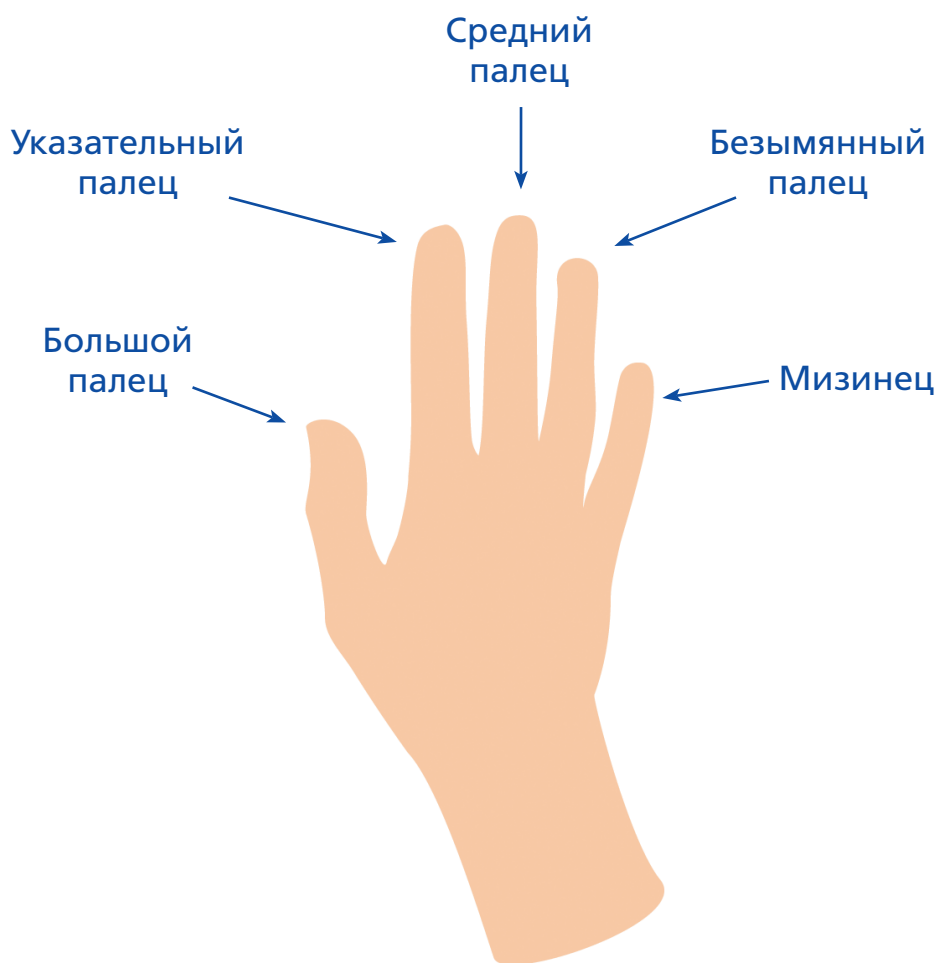
Взаимодействие правого и левого полушарий обеспечивает эмоциональную стабильность, координацию движений, влияет на качество восприятия и обработки информации. Слабо развитое межполушарное взаимодействие может привести к сложностям в общении и в обучении. Эта книга помогает избежать этих проблем и способствует развитию межполушарного взаимодействия.





ЛЕВАЯ РУКА (5 ПАЛЬЦЕВ)

Ладонь (ладошка) — часть тела каждого человека, представляет собой внутреннюю сторону кисти руки.



ПРАВАЯ РУКА (5 ПАЛЬЦЕВ)

Тыльная сторона руки — внешняя сторона кисти руки.

ЗАДАНИЕ 1

Перед тобой буквы русского алфавита. Под каждой буквой стоят пометки, обозначающие действия:

Х — хлопнуть в ладоши,

Л — поднять левую руку,

П — поднять правую руку,

О — поднять обе руки.

Твоя задача — одновременно называть букву и выполнять нужное движение.

Я П Г О Е Л В О Щ Х Ю П

Н П Ч О Л Л Ф Х З О Т Л

Ц П П Л М О К Л О Х Ж Х

Й Л Р П Х П Д Х С О Ы Х

И Х Э П Ё Л У Х Ъ П Ш О

ЗАДАНИЕ 2

Как можно быстрее прочитай про себя каждую строчку, начиная с первой, и называй вслух цвет каждого слова. Если ошибся, назови правильный цвет и продолжай дальше.

СИНИЙ, ФИОЛЕТОВЫЙ, ЗЕЛЁНЫЙ, КРАСНЫЙ, ОРАНЖЕВЫЙ.

ФИОЛЕТОВЫЙ, СИНИЙ, КРАСНЫЙ, ОРАНЖЕВЫЙ, ЗЕЛЁНЫЙ.

ОРАНЖЕВЫЙ, СИНИЙ, КРАСНЫЙ, ЗЕЛЁНЫЙ, ФИОЛЕТОВЫЙ.

ЗЕЛЁНЫЙ, ФИОЛЕТОВЫЙ, КРАСНЫЙ, ОРАНЖЕВЫЙ, СИНИЙ.

КРАСНЫЙ, СИНИЙ, ОРАНЖЕВЫЙ, ЗЕЛЁНЫЙ, ФИОЛЕТОВЫЙ.