

УДК 373.2  
ББК 74.102  
Б70

**Блохина, Ксения Владимировна.**

Б70 Сообразительный ребёнок за 15 минут в день / К. В. Блохина. — Москва : Эксмо, 2022. — 64 с. : ил. — (Развиваем способности ребёнка).

ISBN 978-5-04-156108-6

Для дошкольника очень важно умение мыслить логически. Логика помогает выделять суть в потоке информации, сравнивать и анализировать, принимать взвешенные решения и чётко формулировать свои мысли. Эти способности необходимы ребёнку не только в учебной деятельности, но и в решении практических жизненных задач. Развить логические способности у дошкольника можно, занимаясь с ним всего лишь 15 минут в день по этому тренажёру. Пособие разработано по современной прогрессивной методике с учётом нейропсихологических особенностей развития дошкольников.

УДК 373.2  
ББК 74.102

ISBN 978-5-04-156108-6

© Блохина К.В., 2022  
© ООО «Айдиномикс», 2022  
© Оформление. ООО «Издательство «Эксмо», 2022



## Введение

Умение мыслить логически — важный и полезный навык для современного ребёнка. Логика помогает сравнивать и анализировать, выделять суть в потоке информации, принимать взвешенные решения, чётко формулировать свои мысли. Всё это не только необходимо малышу для будущей учебной деятельности, но и пригодится в решении практических жизненных задач. Логическое мышление — это не врождённый талант, его можно развивать.

Перед вами необычный тренажёр по развитию логического мышления у ребёнка, основанный на нейропсихологическом подходе с учётом закономерностей развития этого навыка.

Выполняя задания в книге, малыш научится анализировать, рассматривать объекты (какими свойствами обладают, что общего, в чём различия), потренируется сравнивать группы предметов и обобщать их, находить причинно-следственные связи, делать обоснованные умозаключения.

Начинать работу с тренажёром можно с любой страницы. Для лучшего эффекта желательно выполнять минимум два задания в день (на двух соседних страницах).

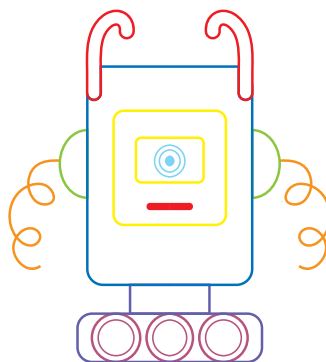
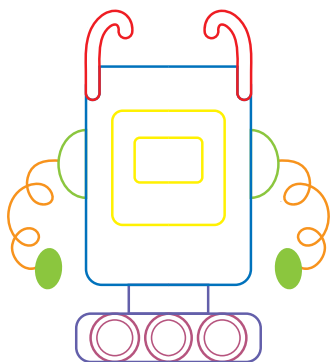
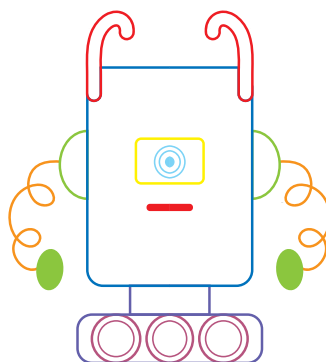
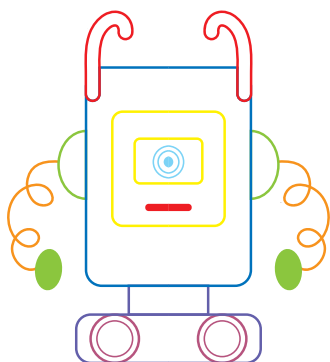
Прежде чем ребёнок приступит к работе с книгой, прочтите текст задания сами.

Для выполнения некоторых заданий малышу понадобятся карандаши. Фломастеры и краски использовать нежелательно. При рисовании карандашом требуется нажатие пальцами на карандаш и кистью руки на лист. И то и другое способствует подготовке руки к письму. На фломастер нельзя давить, он предназначен для декоративного оформления.

Радуйтесь успехам вместе с ребёнком!

Дорисуй каждому роботу детали так, чтобы рисунки стали одинаковыми. Придумай рассказ о стране роботов.

4



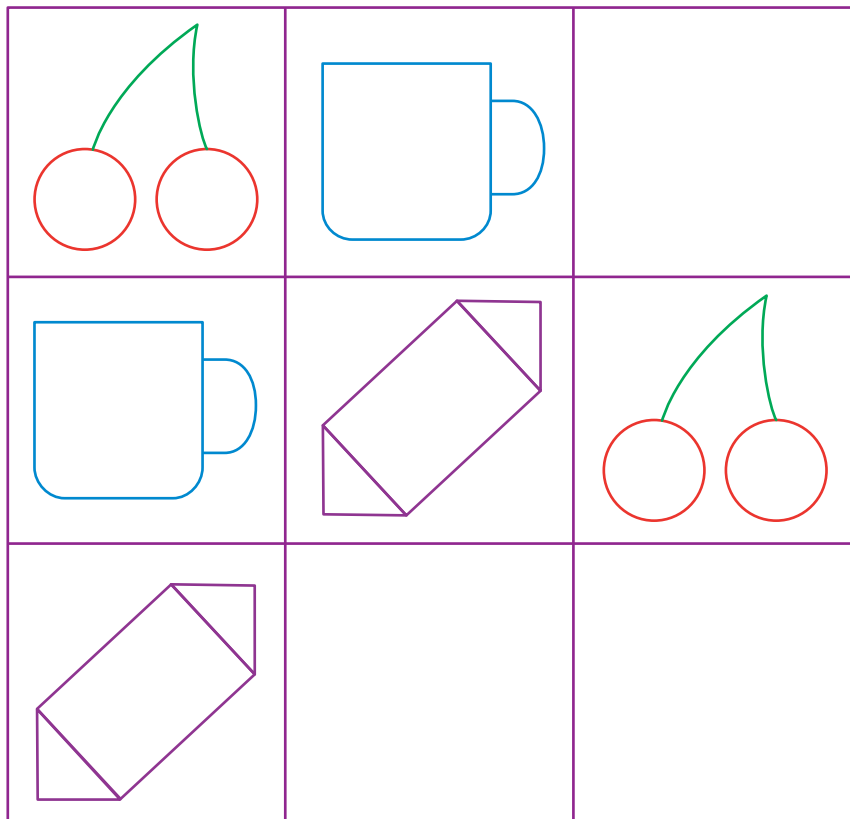
Что было раньше, а что потом? Составь рассказ по картинкам. Расскажи, как проходит твой день.

5



Дорисуй в квадратах предметы так, чтобы они не повторялись ни в строке, ни в столбце.

6





Для предметов из стекла — ● контейнер, из металла — ●, из бумаги — ●. Рассортируй мусор — называй предмет и цвет контейнера, в который его необходимо положить.

7



Раскрась рисунок по образцу. Сколько колёс у этого автомобиля?

8



Кто где находится по отношению к курятнику?  
Расскажи о каждой птице.

9



Заполни таблицу по образцу. Покажи, какой узор получился в нижнем правом квадрате.

10