

## Уважаемые родители!

Вот и пришло время познакомить вашего малыша с буквами! Но это не значит, что теперь в его жизни появятся скучные уроки. С этой книгой получать новые знания будет легко и интересно! Вот как это делается:

- ① **Знакомимся с буквой!** Рассмотрите вместе с малышом букву, назовите её, а затем картинку рядом. Позвольте ребёнку провести по букве пальчиком. Затем предложите ему обвести её карандашом. Так он лучше запомнит начертание новой буквы и разовьёт графические навыки.
- ② **Развиваем мелкую моторику!** Предложите ребёнку соединить точки и посмотреть, что получится. Ориентируясь по стрелочкам, он легко справится с заданием самостоятельно. Полученную букву нужно заштриховать по образцу, развивая мелкую моторику и готовя руку к письму.
- ③ **Включаем фантазию и внимание!** Задействуйте знания об окружающем мире. Вам с ребёнком надо посмотреть на картинку и назвать как можно больше слов на нужную букву. Рассмотрите иллюстрацию как следует: там больше слов, чем кажется! Не бойтесь называть незнакомые малышу слова – это поможет ему расширить словарный запас.
- ④ **Играем в звуки!** Назовите все рисунки и предложите малышу определить, в каких словах есть нужные звуки. Это поможет ребёнку научиться слышать звуки в словах.
- ⑤ **Тренируем логику, внимание и концентрацию!** Проходя лабиринт, решая sudoku и, конечно, разгадывая загадки, ваш малыш сможет поразмышлять и научиться концентрироваться на задаче. Не забудьте объяснить ему, как заполнять sudoku: каждый символ должен встречаться в каждом ряду (по вертикали и горизонтали) только один раз!



– развиваем мелкую моторику;



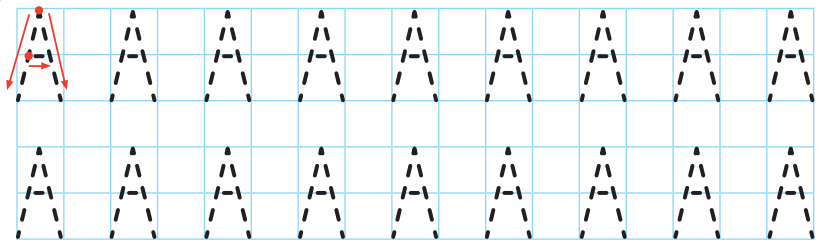
– развиваем логику, внимание и концентрацию.

Желаем успехов!

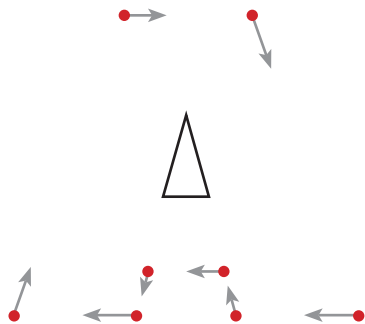


АКУЛА

✎ Пропиши буквы по образцу.



✎ Соедини точки по стрелкам.




Заштрихуй по образцу.



💡 Назови все слова на букву А.



💡 Разгадай sudoku.




💡 Отгадай загадку.

Что зелёный — не смотри:  
Ярко-красный он внутри.  
Ох и сладкий он на вкус!  
Как же я люблю ... !

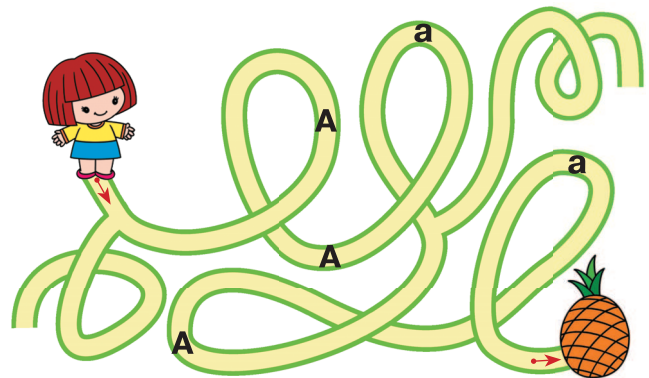


АРБУЗ

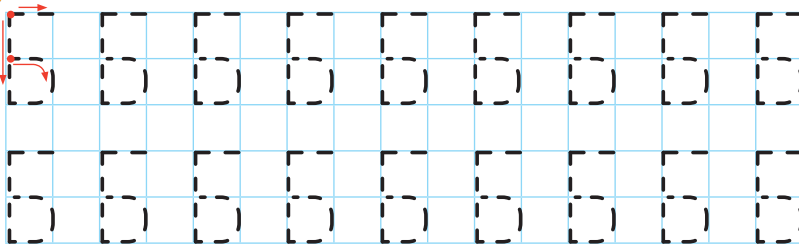
✎ В каких словах есть звук [а]?  
Обведи нужные картинки.



💡 Пройди лабиринт, собрав по дороге три буквы А и две а.



Пропиши буквы по образцу.

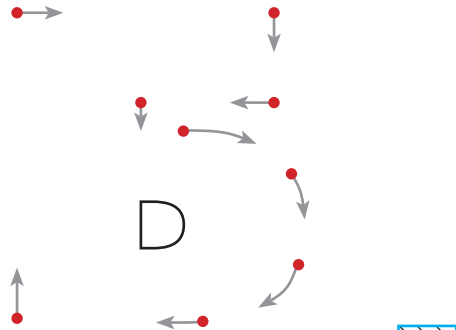


БЕЛКА

Назови все слова на букву Б.



Соедини точки по стрелкам.



Заштрихуй по образцу.



Произнеси скороговорку.

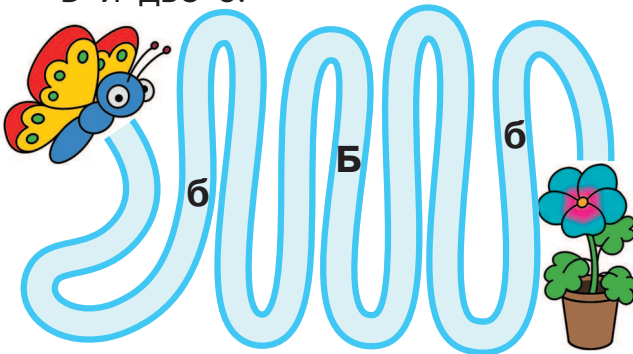
Бедный бегемот! В болоте  
Вы бананов не найдёте.  
Без банана бегемот  
К берегу, бурча, бредёт.



Разгадай sudoku.

Б	а	б
	Б	а
а		

Помоги бабочке добраться до цветка, собрав по дороге одну Б и две б.



В каких словах есть твёрдый звук [б] и мягкий звук [б']? Отметь нужные картинки.

