

О.В. УЗОРОВА
Е.А. НЕФЁДОВА

АЗБУКА

с прописями

**ПЕРВЫЙ УЧЕБНИК
МАЛЫША**




Издательство АСТ
Москва
2018

От авторов

Уважаемые взрослые — мамы и папы, бабушки и дедушки и, конечно, учителя и воспитатели! В предлагаемой вашему вниманию книге «Азбука с прописями. Первый учебник малыша» дана система заданий по подготовке к обучению чтению и письму.

Когда надо начинать занятия с ребёнком? Одних малышей можно обучать чтению, как только они стали произносить первые слова, короткие фразы и потянулись к книге. Других же детей можно заинтересовать чтением только в возрасте 4–6 лет.

Занимаясь по этой книге, ребёнок выучит буквы, запомнит их начертание, потренируется правильно и красиво их писать, научится читать слова, предложения и короткие рассказы. При изучении каждой буквы даны слова и короткие предложения.

Для того чтобы лучше отработать навыки письма, рекомендуем завести отдельную тетрадь. В ней ребёнок будет писать все элементы печатных и письменных букв, а также сами буквы по приведённому в книге образцу. Такие задания отмечены значком .

Первый учебник малыша содержит не только базовые, но и расширенные знания по обучению грамоте. Дети должны познакомиться с определениями устной и письменной речи. **Устная речь** — это когда мы говорим и слышим, **письменная речь** — это когда мы читаем и пишем. Речь состоит из **предложений**, а предложения — из **слов**, связанных между собой по смыслу.

В книге даны упражнения для чтения слогов, слов и коротких текстов. Сначала малыш читает слоги только из гласных звуков (**а, о, и, ы, у**). Затем пробует читать слоги, где первый гласный, а второй согласный (**ан, он, ун, ин, ын**). Далее — чтение слогов, которые начинаются с согласных (**на, но, ну, ни, ны**).

Потом ребёнок переходит к чтению слов и коротких предложений. А чтобы ему легче было читать, слова разделены на слоги. Малыша также надо научить определять ударный слог в слове — этот слог произносится с бóльшей силой и более длительно.

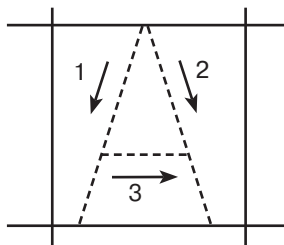
Как заниматься по нашей книге.

- Ребёнок читает предлагаемый в задании материал (звуки, слоги, слова, предложения, короткие рассказы) до тех пор, пока не отработает чтение без остановок, без ошибок и без запинок, то есть пока не будет читать бегло и хорошо. Можете подбодрить его, а именно: «Потренируйся читать на пять». Таким образом, текст в задании необходимо прочитать от 2 до 10 раз (для каждого ребёнка индивидуально). Обязательно следите за тем, чтобы ребёнок читал слоги не по буквам, а слитно, в одном темпе и на выдохе. Такие задания отмечены значком **5+**.
- Не забывайте измерять скорость чтения — сколько слов прочитано за 1 минуту (предлог считается как 1 слово, а слово с переносом — как 2 слова). Если вы правильно работаете над техникой чтения, то каждый месяц скорость чтения будет увеличиваться на 2–5–7 слов. К концу изучения азбуки скорость чтения должна составлять не менее 25–30 слов в минуту.
- Обратите внимание: начиная с буквы Х (с 50-й страницы) в книге нет деления на слоги. Если ребёнку трудно будет читать, то родители могут сами разбить текст на слоги вертикальными линиями.
- И ещё одно дополнение. В задании «Прочитай слоги по стрелкам» читать надо как по строчкам, так и по столбцам.

Надеемся, что пособие поможет педагогам и родителям грамотно построить занятия и правильно распределить нагрузку. Важно не торопить ребёнка, а как можно больше хвалить.

Книга «Азбука с прописями. Первый учебник малыша» — отличный помощник для подготовки ребёнка к школе. Эту книгу можно использовать на занятиях в подготовительных группах детского сада, на подготовительных курсах и на уроках в 1-м классе.

А а



А-ИСТ

- Составь рассказ по картинке и придумай три вопроса.



- Найди и обведи А в этих словах.

АНЯ

БАНТ

ВАЗА

АРБУЗ

АСТРЫ

АНАНАС

- Потренируйся читать плавно, без остановок.

А-А-А-А-А

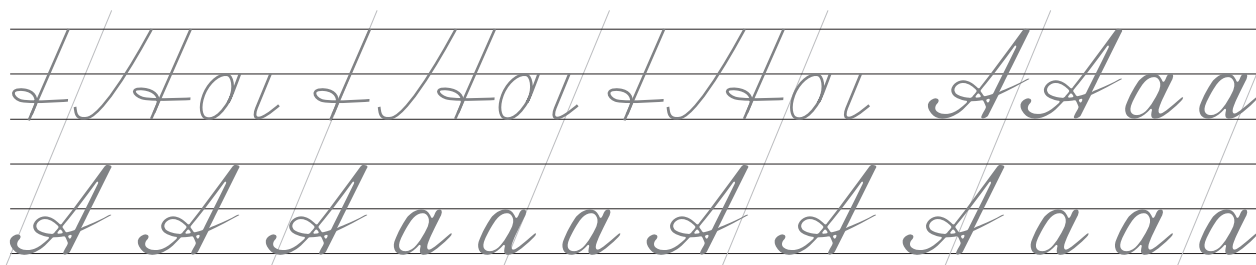
а-а-а-а-а

А-а-А-а-А-а

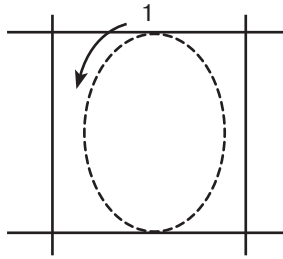
А-а-А-а-А-а



- Обведи и напиши по образцу.



О о



О-КУНЬ

• Составь рассказ по картинке и придумай три вопроса.

• Найди и обведи О в ЭТИХ словах.



ОСЫ

ОСЛИК

ОВОЩИ

ОГОРÓД

МОРКÓВЬ

ПОМИДÓР

• Потренируйся читать плавно, без остановок.

О-О-О-О-О

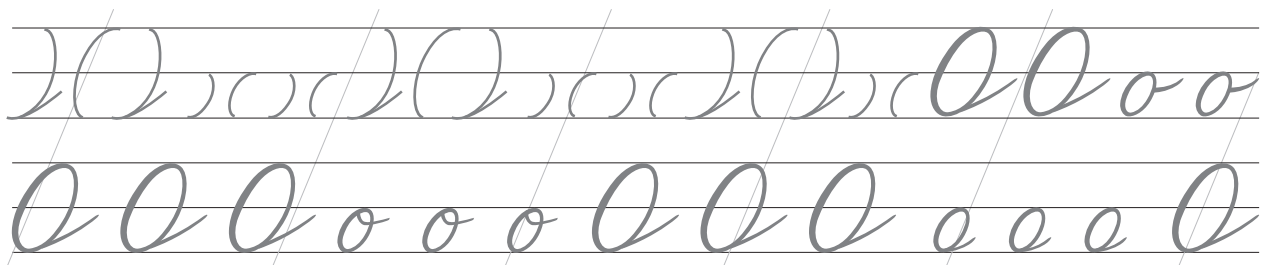
о-о-о-о-о

А а О о о А а

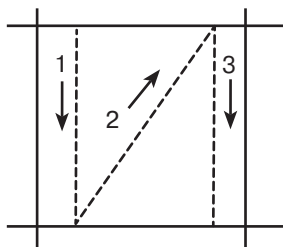
О А А О а а



• Обведи и напиши по образцу.



И и



Ї-ВА

- Составь рассказ по картинке и придумай три вопроса.



- Найди и обведи И в этих словах.

ЇРА

КЇСКА

МЇШКА

ИРЇСКА

МАРЇНА

ПИРАМЇДКА


- Потренируйся читать плавно, без остановок.

И-И-И-И-И-И

и-и-и-и-и-и

А и О И о А

О а О И А о и



- Обведи и напиши по образцу.

