

И. А. ШИШКОВА
М. Е. ВЕРБОВСКАЯ

ПОД РЕДАКЦИЕЙ
Н. А. БОНК

Английский для **М**ладших **Ш**кольников

Аудиозапись
доступна
по QR-коду



Москва

УДК 373.3:811.111
ББК 81.2Анг-922
Ш65

В коллаже на обложке использованы иллюстрации:
Faenkova Elena/ Shutterstock.com
Используется по лицензии от Shutterstock.com

Аудиозапись доступна по ссылке или по QR-коду:
https://addons.eksmo.ru/it/mini_Shishkova,%20Verbovskaya_Angliyskiy%20dly%20mladshih%20shkolnikov.%20Uchebnik%20Chast%201.7z



Название каждого трека содержит порядковый номер и номер страницы,
к которой относится запись.

Шишкова, Ирина Алексеевна.

Ш65 Английский для младших школьников : часть 1 / И. А. Шишкова,
М. Е. Вербовская ; под редакцией Н. А. Бонк. — Москва : Эксмо, 2025. —
208 с. : ил. — (Английский детям с Ириной Шишковой).

ISBN 978-5-04-196314-9

Эту книгу настоятельно рекомендуют преподаватели и репетиторы, которые помогают младшим школьникам освоить английский язык. Созданная авторами уникальная методика уже более двадцати лет помогает детям запоминать английские буквы и слова, правила их чтения и произношения. По какому бы учебнику ребёнок ни занимался в школе, эта книга поможет ему научиться читать на английском языке, строить простые предложения, рассказывать о себе, задавать вопросы, правильно применять английские слова. Аудиозапись доступна по QR-коду на обороте титульного листа. Она начитана носителями языка и поможет с первых шагов выработать хорошее произношение.

К книге есть дополнительные материалы: рабочая тетрадь и обучающие карточки. Комплект подойдет для занятий с преподавателями, репетиторами и родителями.

УДК 373.3:811.111
ББК 81.2Анг-922

ISBN 978-5-04-196314-9

© Шишкова И.А., текст, 2022
© Вербовская М.Е., наследники, текст, 2022
© Чемеркина М. И., иллюстрации, 2022
© ООО «Издательство «Эксмо», 2025

A cat. A bat

1

 ЗАПОМНИ НАЗВАНИЯ БУКВ

Aa [eɪ] Bb [bi:] Cc [si:]

Gg [dʒi:] Pp [pi:] Tt [ti:]



a cat



НОВЫЕ СЛОВА



a bat



a bag

a cat [kæt] — кошка

a cap [kæp] — кепка

a bat [bæt] — летучая мышь


a bag [bæg] — сумка



a cap

1

Назови буквы.





2 Соедини маленькие и большие буквы.




БУКВЫ И ЗВУКИ

Некоторые буквы передают только один звук. Посмотри на слово **ВАТ**. Первая буква **в** передаёт звук [b].




Последняя буква **т** – [t].


А теперь взгляни на слово **сар**. Последняя буква **р** читается в нём как [p].




Есть буквы, которые могут передавать несколько звуков. Например, буква **c** в уже известном тебе слове **car** читается [k], но может читаться [s] в других словах.



Буква **Gg** читается [g] и [dʒ].



Слово **BAG** оканчивается на букву **g**, которая читается [g]. Буква **Aa** — хозяйка целых трёх звуков!



Пока мы познакомимся с двумя звуками этой буквы, [ə] и [æ]. Они хотят с тобой поздороваться. Посмотри, какой сильный звук [æ] и какой слабый звук [ə]. Вообще-то он очень хороший, но его надо произносить тихонько, без усилий.

Приведём такой пример: **A CAT**. Маленькое слово **a** читается [ə] и показывает, что мы говорим о какой-нибудь одной кошке. Буква **a** в слове **cat** читается [æ].

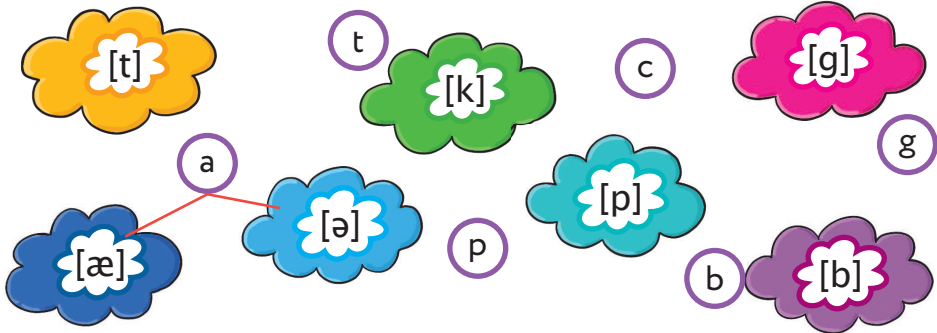
А теперь посмотри на слова и скажи, где буква а читается [ə], а где [æ].

a cat
a bat
a cap
a bag



Третий звук [eɪ] буквы Аа тоже сильный, но о нём мы поговорим позже.

3 Соедини линией буквы с их звуками. Вот так:



4 Соедини линией слова с картинками.



a bag
a cap
a bat
a cat



5 Прочитай.

bat	cat	cap
bat	cat	cap
bat	cat	cap



a cat	a bat	a bag	a cap
a cat	a bat	a bag	a cap
a cat	a bat	a bag	a cap


6 Прочитай слова. Подбери слово к картинке и обведи его кружком. Вот так:

a cat, a bat, a bag, a cap

a bat, a bag, a cap, a cat

a cap, a bag, a cat, a bat

a cat, a bag, a cap, a bat



Сколько раз тебе встретилось слово **cat**? Найди его, покажи и прочитай.

2

Make a cake, Kate!

 ЗАПОМНИ НАЗВАНИЯ БУКВ

Ee [i:]

Jj [dʒeɪ]

Kk [keɪ]

Ll [eɪ]

Mm [em]

Nn [en]



Kate

 НОВЫЕ СЛОВА

Kate [keɪt] — имя девочки

Jane [dʒeɪn] — имя девочки

a plate [pleɪt] — тарелка

a cake [keɪk] — пирожное, торт

take [teɪk] — брать, взять


make [meɪk] — делать, сделать



Jane

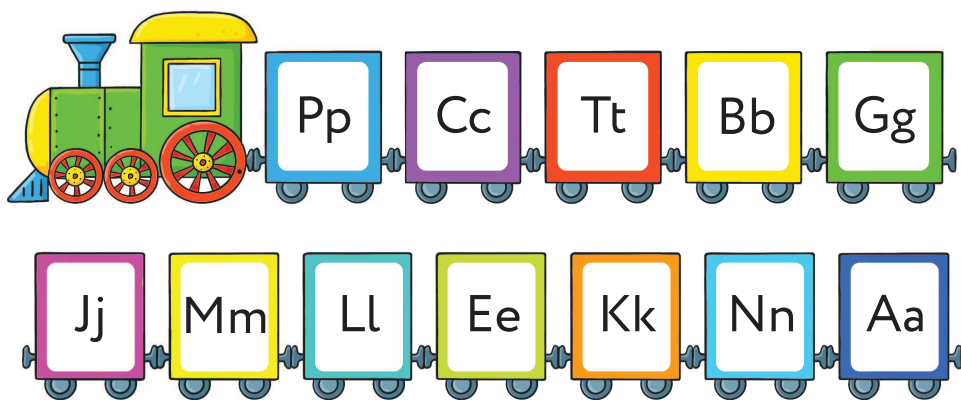


a plate

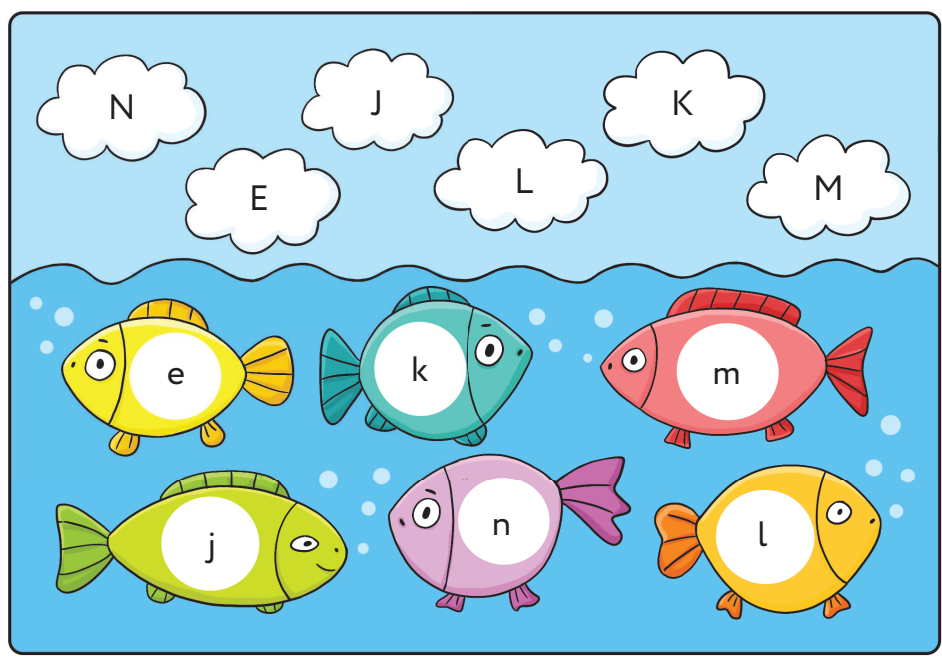


a cake

1 Назови буквы.







2 Соедини одинаковые большие и маленькие буквы.




БУКВЫ И ЗВУКИ

Ты уже знаешь, что некоторые буквы могут передавать только один звук, например буквы Nn, Ll, Mm и Kk.



Ты помнишь, что буква Аа читается [ə] и [æ]? Например, [ə'kæɪ]. Теперь третий звук этой буквы [eɪ] хочет с тобой познакомиться.

Посмотри!



Он немножко заважничал, потому что его зовут так же, как и букву **Aa**, – [eɪ]. Этот звук живёт в таких словах, как **make** [meɪk], **take** [teɪk], **plate** [pleɪt], **cake** [keɪk], и многих других. Обрати внимание, что в конце всех этих слов стоит буква **e**, но она не читается, она немая. Для чего же она нужна? А для того, чтобы показать, как следует прочитать букву **Aa**.

Сравни:

[eɪ]	[æ]
Kate	cat
cake	cap

Имя девочки **Jane** начинается с буквы **Jj** [dʒeɪ]. Запомни, что эта буква – хозяйка звука [dʒ]. Он хочет с тобой познакомиться и машет тебе флажком.



Последняя буква **e** в слове **Jane**, как ты уже знаешь, пишется, но не читается.

3 Соедини линией буквы с их звуками. Вот так:

4 Соедини линией слова с картинками. Вот так:

Kate

Jane

a plate

a cake

5 Прочитай каждое слово по два раза.

Kate	Jane	plate	cake	take	make
Kate	Jane	plate	cake	take	make

ЗАПОМНИ

Запомни, как можно попросить кого-нибудь что-то сделать. Посмотри на картинки.



Мама говорит: «Кейт, возьми пирожное!»



А бабушка просит Кейт испечь торт.

 6 Прочитай и переведи.

Kate, take a cake. Jane, take a cake. Jane, take a plate.
Kate, take a plate. Jane, make a cake. Kate, make a cake.

Сколько раз тебе встретилось слово **cake**? Найди его, покажи и прочитай.

 7 Выучи рифмовку.


Kate (2 p.), make a cake.
Jane (2 p.), take a plate.

8 Прочитай слова. Подбери слово к картинке и обведи его кружком. Вот так:

Jane, Kate, a plate, a cake



a plate, Jane, Kate, a cake



Kate, a cake, a plate, Jane



a cake, Jane, Kate, a plate




A lamp and a table

3

 ЗАПОМНИ НАЗВАНИЯ БУКВ

Dd [di:] Ff [ef]

Hh [eɪtʃ] Rr [ɑ:]



a lamp



a flag



a hat



НОВЫЕ СЛОВА

a rat [ræt] — крыса

a flag [flæg] — флаг

a hat [hæt] — шляпа

a table ['teɪbl] — стол

a lake [leɪk] — озеро

a mat [mæt] — коврик

a lamp [læmp] — лампа

bad [bæd] — плохой

fat [fæt] — толстый



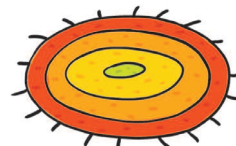
a table



a lake



a rat



a mat