

О.В. УЗОРОВА,
Е.А. НЕФЁДОВА



Издательство АСТ
Москва
2021

УДК 373:51
ББК 22.1я71
УЗ4

Серия «350 лучших упражнений для подготовки к школе»
Учебное пособие
Оқу басылымы
Для начального образования



О.В. Узорова, Е.А. Нефёдова
350 ЛУЧШИХ УПРАЖНЕНИЙ ДЛЯ ОБУЧЕНИЯ ЧТЕНИЮ

Ответственный редактор *Т. Н. Альбова*

Технический редактор *Т. Лаврова*. Верстка *Е. Падалка*

Подписано в печать 16.11.2020. Формат 60x84/8. Усл. печ. л. 11,16

Печать офсетная. Бумага офсетная. Гарнитура *PragmaticaC*.

Тираж

Заказ

Общероссийский классификатор продукции ОК-034-2014 (КПЕС 2008),

58.11.11 — учебники печатные общеобразовательного назначения

Произведено в Российской Федерации. Изготовлено январе 2021 г.

Оригинал-макет подготовлен редакцией «Сова»

Изготовитель: ООО «Издательство АСТ»

Российская Федерация, 129085, г. Москва, Звездный бульвар,

д. 21, стр. 1, комн. 705, пом. I, 7 этаж

Наш электронный адрес: WWW.AST.RU

Адрес места осуществления деятельности по изготовлению продукции:

Российская Федерация, 123112, г. Москва, Пресненская набережная,

дом 6, строение 2. Деловой комплекс «Империя», 14,15 этажи.

«АСТ баспасы» ЖШҚ

129085, Мәскеу қ., Звёздный бульвары, 21-үй, 1-құрылыс,

705-бөлме, I жай, 7-қабат.

Біздің электрондық мекенжайымыз : www.ast.ru E-mail: malysh@ast.ru

Интернет-магазин: www.book24.kz Интернет-дүкен: www.book24.kz

Импортер в Республику Казахстан и Представитель по приему претензий
в Республике Казахстан — ТОО РДЦ Алматы, г. Алматы.

Қазақстан Республикасына импорттаушы және Қазақстан Республикасында
наразылықтарды қабылдау

бойынша өкіл — «РДЦ-Алматы» ЖШС, Алматы қ., Домбровский көш.,
3«а», Б литері, офис 1.

Тел.: 8(727) 2 51 59 90,91, факс: 8 (727) 251 59 92 ішкі 107;

E-mail: RDC-Almaty@eksmo.kz, www.book24.kz

Тауар белгісі: «АСТ» Өндірілген жылы: 2021

Өнімнің жарамдылық мерзімі шектелмеген.

Сертификаттау қарастырылған



Мы в социальных сетях. Присоединяйтесь!

<https://vk.com/ast.deti>

<https://www.ok.ru/ast.deti>

<https://www.instagram.com/ast.deti>

<https://www.facebook.com/ast.deti>

Узорова, Ольга Васильевна.

УЗ4 350 лучших упражнений для обучения чтению / О.В. Узорова, Е.А. Нефёдова. — Москва :
Издательство АСТ, 2021. — 96 с. — (350 лучших упражнений для подготовки к школе).

ISBN 978-5-17-120233-0.

Книга «350 лучших упражнений для обучения чтению» известных педагогов-практиков О. В. Узорова и Е. А. Нефёдовой построена по принципу одно занятие — один день. Занимаясь по этой книге всего 5–7 минут в день, ребёнок научится читать слоги из двух-трёх букв, простые слова и короткие предложения.

Для начального образования.

УДК 373:51
ББК 22.1я71

ISBN 978-5-17-120233-0

© О. В. Узорова, Е. А. Нефёдова, 2021

© ООО «Издательство АСТ», 2021

© В оформлении использованы материалы,
предоставленные фотобанком Shutterstock/FOTODOM

Уважаемые родители!

У многих из вас часто возникает вопрос: «Как научить ребёнка читать?»

Сначала ребёнок знакомится с буквами и учится читать первые слоги, состоящие только из одной гласной, затем — из двух гласных.

Предложите малышу найти и обвести, например, все буквы А или Е. Спросите, какая буква встречается чаще.

Изучив все гласные, можно переходить к согласным.

Как читать слог **ОН**? Протяните **О** и добавьте **Н**, получится **О-О-О-ОН**. Это открытый слог. Слог **НО** — закрытый, его читать сложнее: **Н** не протянешь. Просто скажите ребёнку, что **Н** и **О** вместе — **НО**.

Повторяйте это и вне занятий — в игре, на прогулке, перед сном. Малыш учится читать закрытые слоги и наращивает скорость чтения. Далее ребёнок осваивает открытые слоги с трудночитаемыми сочетаниями согласных. Это самая сложная часть.

Если ребёнку скучно читать слоги, предложите ему прочитать их, как мышка или как лев. Можно произнести их сначала шёпотом, а затем громко, или сначала очень медленно, а во второй раз — быстро. Можете читать с ребёнком хором, а потом по очереди: то малыш, то вы. Очень полезно прочитать строчку, а потом написать эти слоги под диктовку.

Затем ребёнок переходит к чтению слов и коротких предложений. А чтобы ему легче было читать, слова разделены на слоги.

Всегда занимайтесь с улыбкой и шутками, тогда у ребёнка будет мотивация. А это 99% успеха в чтении.

Заниматься надо ежедневно. Продолжительность каждого занятия — **5–7 минут**. Главное — не переутомить маленького ученика!

Слоговое чтение — нелёгкий труд для ребёнка. Всегда хвалите малыша даже за самый маленький шаг вперёд.

Успехов вам и вашему ребёнку!

О. В. Узорова

Урок 1

- Прочитай.


Ааа ааа ааа ааа
Ооо ооо ооо ооо
Иии иии иии иии
А и о И а А О а и
И о А о О и а о И
А. А? А! О. О? О!



Урок 2

- Прочитай.

Ууу ууу ууу ууу ууу
Ыыы ыыы ыыы ыыы
Эээ эээ эээ эээ
А у ы о Э а у о
И а ы О и а э У
У. У! У?



Урок 3

- Прочитай.

Ао оа аи иа Ои ио
Уэ эу аэ эи Ио Аи
Оы Ыо А
А. А? А! О. О? О!



Урок 4

- Прочитай.

оа ао иа аи ои ио
уи иу эо оэ ыа
аоу уоа аыи уаи эао
У. У! У? Ау! Уа!



Урок 5

- Прочитай.

Яяя яяя яяя яяя
Еее еее еее еее
э Е а я а е Я и ы
Я Ы я е Э Е э а Я
Я. Я! Я?



Урок 6

- Прочитай.

Ёёё ёёё ёёё ёёё
Ююю ююю ююю
у Ю ё ю о Ё у ю О
ая Ую Ые Яя Ие Юю
Ое ыа Ае ое Ия ае
А я? А я!



Урок 7

- Прочитай.

иэя аоэ иыэ аюо
ёияо ыяюе яуоэ
Ёао Иаы Яюо Оиэ
И я. И я! И я?



Урок 8 Повторение

- Прочитай.

А и о И а А О э Е
Ао оа аи иа Ои ио
ао Уэ эу Ио оы Ыо
А. А? А! О. О? О!
У. У! У? Ау! Уа!
А я? А я! И я. И я!
И я?



Урок 9

- Прочитай.

ан он ун на ня ны
Ян А|ня Ни|на Ин|на
А|ня и Ни|на у Ин|ны.



Урок 10

- Прочитай.

ын ин он ни но ну
о|на о|ни о|но Я|на
У Ни|ны и А|ни ня|ня.
На, ня|ня, Ни|ну.



Урок 11

- Прочитай.


ян ён эн не нё ню
ня|ня Ан|на о|ни
А|ня и Я|на у Ин|ны.
У ня|ни ни А|ни,
ни Я|ны.



Урок 12

- Прочитай.

ат от ут тя ти ты
ни|ти те|ни но|ты
Ни|на То|ня
У Ни|ны ни|ти.
У То|ни но|ты.



Урок 13

- Прочитай.

ет ит ют ту тэ то
э|ти ту|я тё|тя ти|на
У тё|ти То|ни Ин|на.
У На|ты Та|ня
и То|ня.



Урок 14

- Прочитай.

ат он ут ун ет ит
нет Та|ня тё|тя э|то
Э|то тё|тя То|ня.
У Та|ни нет нот.
У не|ё ...



Урок 15

- Прочитай.

та то ти ну на но
нет То|ня Ни|на
У Та|ни ун|ты.
То|ня у Ни|ны.



Урок 16 Повторение

- Прочитай.

он о|на о|ни Я|на
но|ты Та|ня ун|ты
На, ня|ня, Ни|ну.
У Ни|ны те|ни.
Ти|ма у Тё|мы.
У Та|ни
нет ня|ни.



Урок 17

- Прочитай.

ан он ун тя та ти
тон те|ни То|ня ти|на
То|ня и Та|ня
у ти|ны.



Урок 18

- Прочитай.

ат от ит ну ни не
Ник Нью|та е|нот э|то
Э|то е|нот.
У Нью|ты е|нот Ник.



Урок 19

- Прочитай.


ак ок ук ко ку ки
как тик-так кто ток
тук ок|но – ок|на
Кто так: тик-так,
тик-так?



Урок 20

- Прочитай.

ик ек юк кя кё кю
О|ка ки|но ки|ты
ут|ки Ка|тя Ни|ка
У Ка|ти кот.
У Ни|ки ут|ки.



Урок 21

- Прочитай.

ак ок ук ки ке ка
как Ни|ка ко|ты О|ка
Ни|ка и Та|ня
на О|ке.



Урок 22

- Прочитай.

ан он ун ки ке кы
ко|ни ки|но кот
У То|ни кот.
То|ня и кот на О|ке.



Урок 23

- Прочитай.

ет ют ут ки ке кю
кот – ко|ты
кит – ки|ты ни|ти
У Ни|ки кот.
А у Ка|ти нет ко|та.
У Ка|ти нет ки|та.
У Ка|ти ни|ти.



Урок 24 Повторение

- Прочитай.

тон те|ни ти|на
ни|ти ко|ты ки|ты
ут|ки но|ты Ни|ка
У То|ни ут|ки.
У Та|ни ни|ти.



Урок 25

- Прочитай.

ат от ит ки ка ке
так ток тук тик кто
Кто у Ка|ти?
У Ка|ти кот.



Урок 26

- Прочитай.

ак ок ук ти те то
На|та ут|ка – ут|ки
У На|ты ут|ки.



Урок 27

- Прочитай.

ан он ун ка ки ку
ок|но – ок|на Ни|ка
Ни|ка у ок|на.



Урок 28

- Прочитай.

ак ок ук ни не ня
ко|ни Ни|ка ут|ки
У Ни|ки ко|ни.

