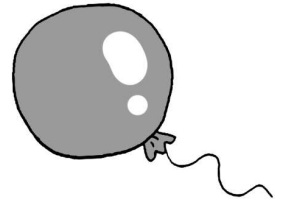


# АНГЛИЙСКИЙ ЯЗЫК



Hat [hæt]  
Шляпа

- Обведи и допиши букву Н

Н Н Н Н

Н Н Н Н

- Напиши сам букву Н

Н Н Н Н

Н Н Н Н

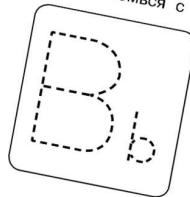
- Тренируйся пи

НА НА

НЕ НЕ



- Познакомься с буквой В.



Bear [beə]  
Медведь



Bus [bʌs]  
Автобус

- Научись писать В.

В В В В

ь ь ь ь

- Обведи и допиши букву В.

В В В В

В В В В

- Обведи в словах букву В.

BEAR BE

BUS BUS

BUS BUS



УДК 372.3/.4  
ББК 74.102  
А64

А64 **Английский** язык / сост. В. Г. Дмитриева. — Москва: Издательство АСТ, 2025. — 78,[2] с., ил. — (Новые большие прописи).

ISBN 978-5-17-168724-3

Прописи «Английский язык» помогут подготовить ребёнка к обучению в школе и к овладению полезными навыками: ребёнок шаг за шагом освоит английский алфавит, запомнит начертание английских букв и слов, сможет потренироваться аккуратно и красиво их писать, а также выучит более 100 английских слов и освоит азы самостоятельного чтения на английском языке. Прекрасно оформленная и методически выверенная книга большого формата поможет вам в ваших занятиях с дошкольником и превратит их в чудесное путешествие в Страну знаний.

Для дошкольного возраста.



**УДК 372.3/.4**  
**ББК 74.102**

ISBN 978-5-17-168724-3

© В. Г. Дмитриева, составление, 2024

© Л. В. Двинаина, иллюстрации, 2019

© ООО «Издательство АСТ», 2025

В оформлении использованы материалы,  
предоставленные фотобанком Shutterstock/FOTODOM

# Уважаемые взрослые!

Замечательные прописи — прекрасная возможность запомнить начертание английских букв и слов, потренироваться аккуратно и красиво их писать, а также приобрести начальные навыки самостоятельного чтения на английском языке.

Сборник представляет собой учебное пособие и рабочую тетрадь одновременно. Малыш делает первые шаги в изучении английского, поэтому сначала элементы букв, буквы и слова рекомендуется обводить и вписывать простым карандашом, а затем аккуратно стирать — при этом ребёнок не боится ошибиться, активно включается в работу, увереннее ориентируется на листе бумаги, лучше запоминает верный вариант написания букв.


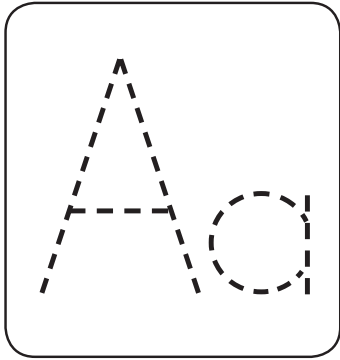
Для знакомства с алфавитом предложите ребёнку задания по обводке английских букв, пусть он потренируется дописывать недостающие элементы букв и писать буквы по опорным точкам. Далее покажите малышу, как правильно пишутся и произносятся слова на каждую букву, выучите названия цифр, цветов, дней недели, месяцев и времён года, а также другие темы, познакомьте ребёнка с вежливыми словами на английском языке.

Заниматься по обучающему пособию нужно систематически. Продолжительность ежедневных занятий — 15–20 минут (желательно в первой половине дня). Если маленький ученик устал, сократите занятие — можно выполнить только часть заданий.


Не торопите малыша! Пусть он работает спокойно и аккуратно. Во время занятий подбадривайте его добрым словом, радуйтесь каждому его успеху.

*С нашей замечательной книжкой  
ребёнок узнает английский алфавит,  
выучит первые английские слова и научится их писать!*

• Познакомься с буквой **A**.




**Ant** [ænt]  
**Муравей**





**Apple** [æpl]  
**Яблоко**

• Научись писать **A**.



• Обведи и допиши букву **A**.



• Обведи в словах букву **A**.



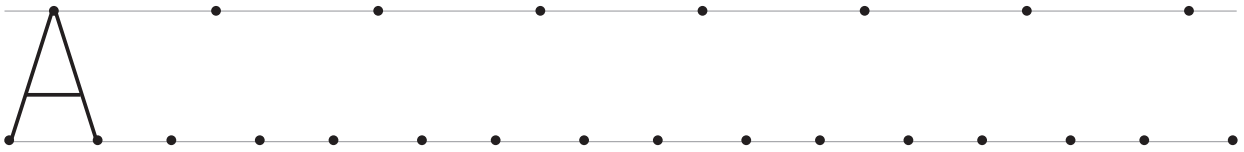
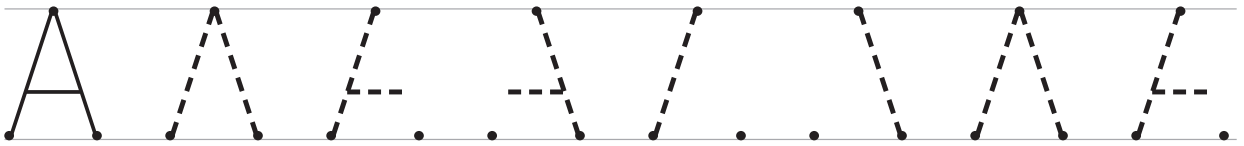


**Alligator** ['æliɡeɪtə]  
**Аллигатор**





**Apricot** ['eɪprɪkɒt]  
**Абрикос**

● Обведи и допиши букву **A**.



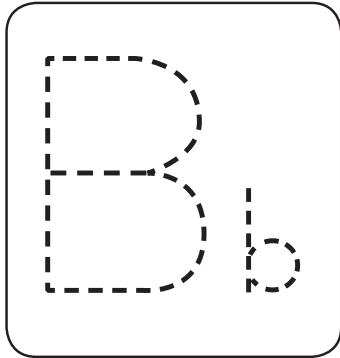
● Напиши сам букву **A**.



● Тренируйся писать слова.



• Познакомься с буквой **В**.

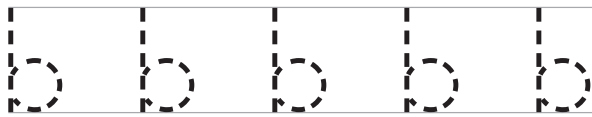
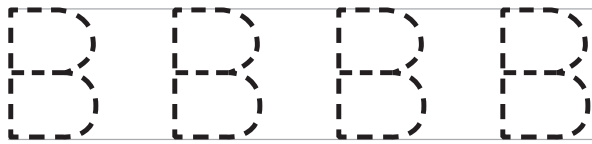


**Bear** [beə]  
**Медведь**

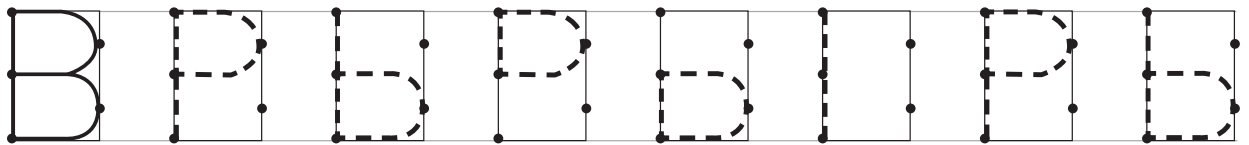
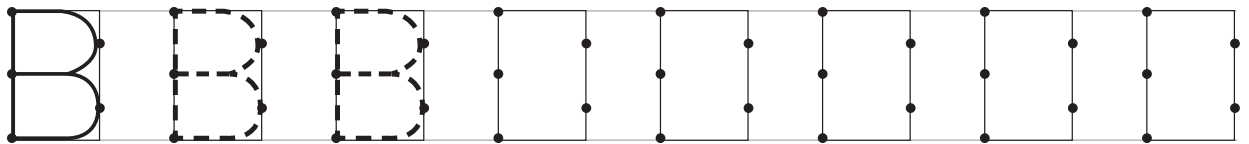


**Bus** [bʌs]  
**Автобус**

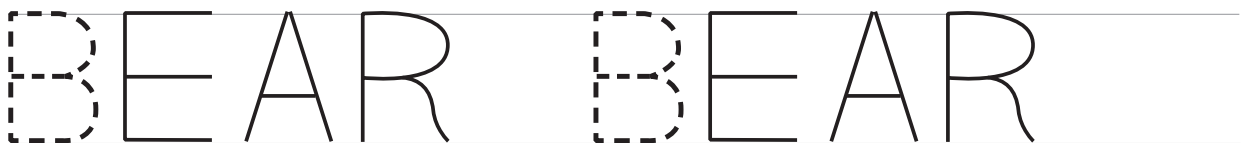
• Научись писать **В**.

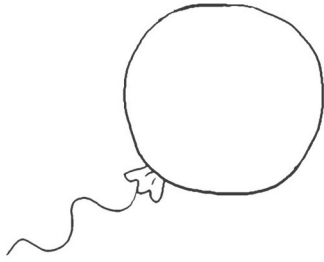


• Обведи и допиши букву **В**.



• Обведи в словах букву **В**.




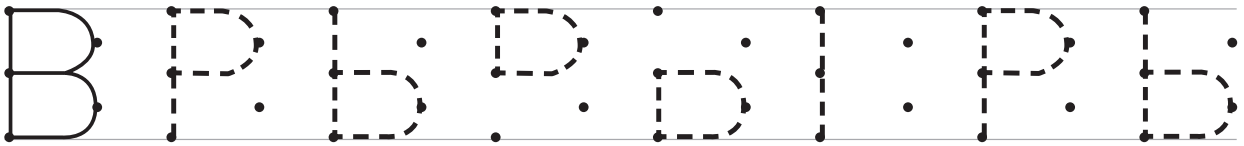


**Balloon** [bə'lu:n]  
**Воздушный шарик**

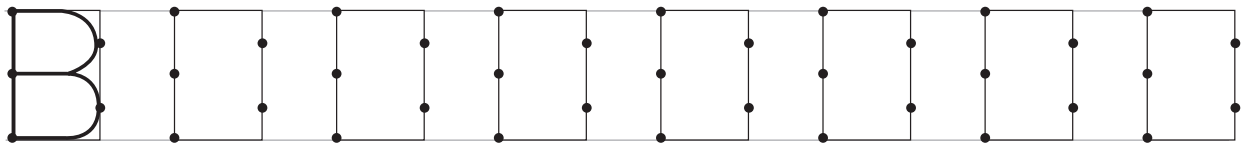


**Book** [bʊk]  
**Книга**


• Обведи и допиши букву **B**.



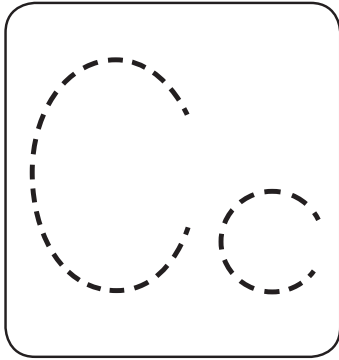
• Напиши сам букву **B**.




• Тренируйся писать слова.



- Познакомься с буквой **С**.

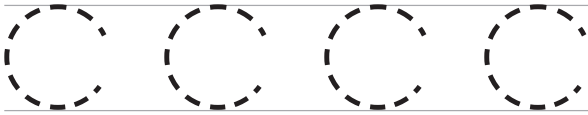
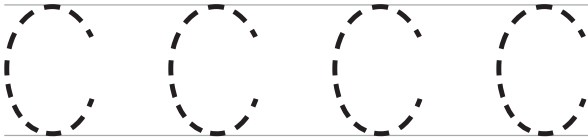


**Clock** [klɒk]  
**Часы**

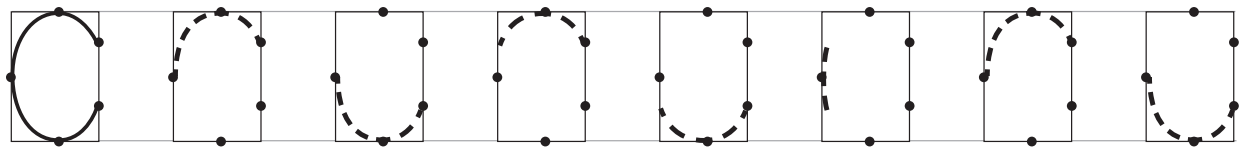
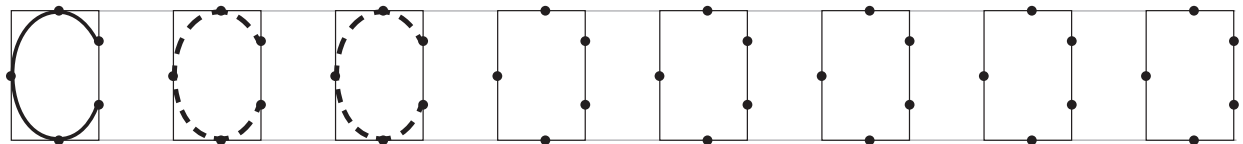


**Cat** [kæt]  
**Кот**

- Научись писать **С**.



- Обведи и допиши букву **С**.



- Обведи в словах букву **С**.

