

Уважаемые взрослые!

Обучать ребёнка основам математики необходимо задолго до его поступления в школу. Умение считать, писать цифры и решать несложные задачи поможет дошкольнику в раннем возрасте развить логическое и критическое мышление, стать более внимательным, научиться находить закономерности, задавать грамотные вопросы и удивлять взрослых своей сообразительностью. А потом стать одним из лучших учеников при поступлении в первый класс.

Перед вами тетрадь-тренажёр для дошкольников по математике. Пособие поможет ребёнку научиться считать до 20, познакомиться с понятиями «числовой ряд» и «порядковый счёт», потренироваться выполнять арифметические действия: сравнение, сложение, вычитание, решать несложные задачи. Все упражнения построены по принципу от простого к сложному. Выполняя задания, ребёнок научится ориентироваться на листе бумаги, привыкнет писать, придерживаясь строки, разовьёт мелкую моторику, координацию движений и графические навыки.

Задания в пособии рассчитаны на каждый день года (смотрите нумерацию на полях страниц). Это позволит равномерно распределить учебную нагрузку, чтобы у дошкольника сформировалось положительное отношение к математике.

Как правильно держать ручку или карандаш

Пусть ребёнок поставит большой и указательный пальцы под прямым углом (рис. 1), выдвинет вперёд средний палец. Положите карандаш на этот угол и средний палец (рис. 2). Попросите ребёнка прижать карандаш большим пальцем слева, а указательным — сверху (рис. 3). Проверьте правильность положения пальцев: при поднятии указательного пальца карандаш должен оставаться в неизменном положении. От конца карандаша до кончика указательного пальца должно быть 1,5 см.

Рис. 1



Рис. 2

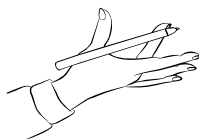
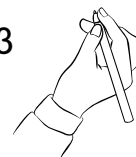


Рис. 3

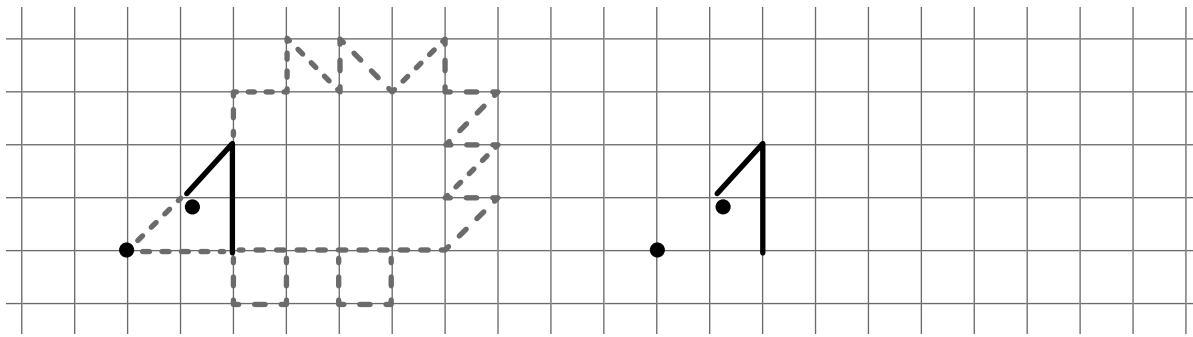


Желаем успехов!

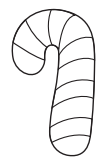
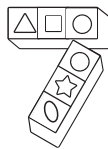
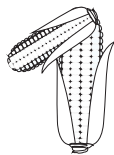
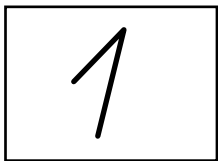




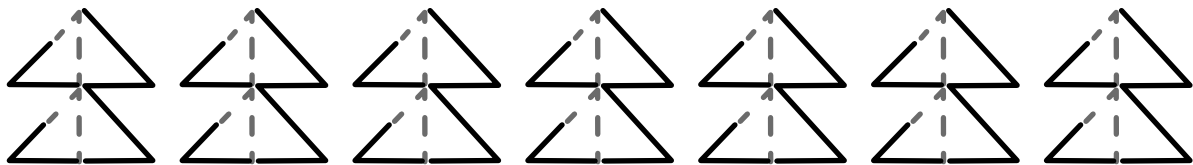
1



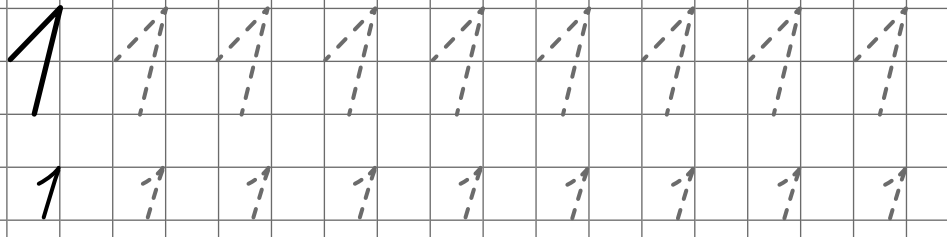
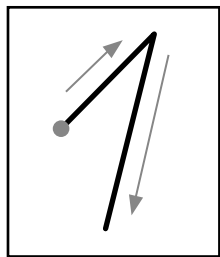
2



3








4



5



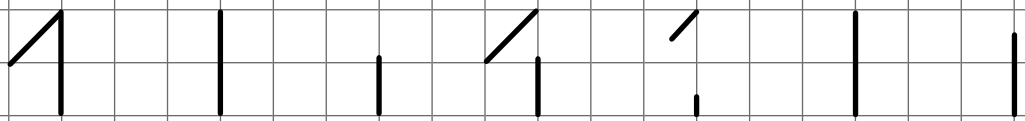
6



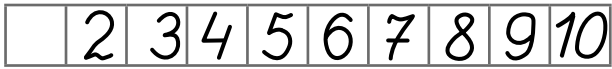
7

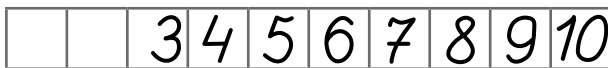
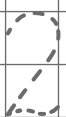
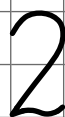

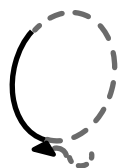
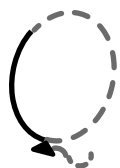
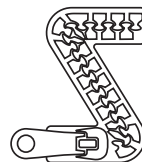
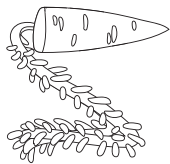
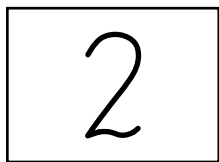
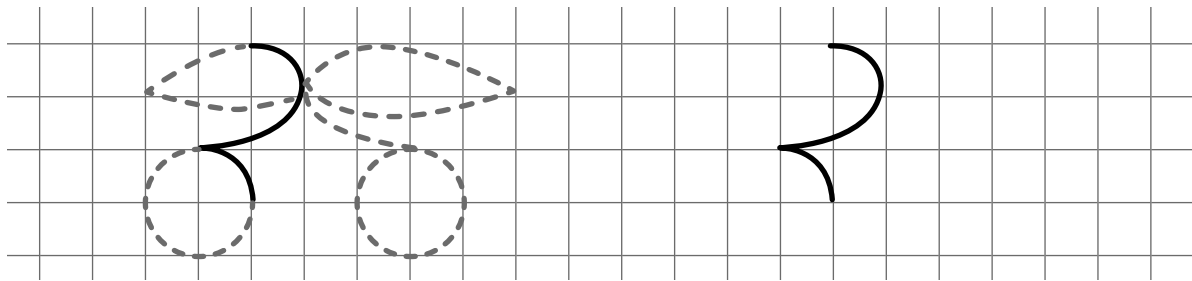


8

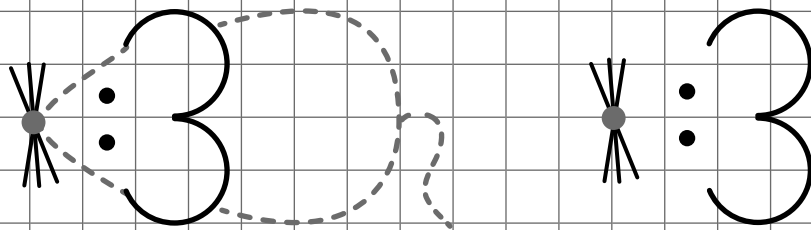


9

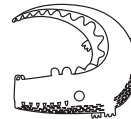
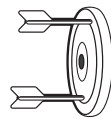





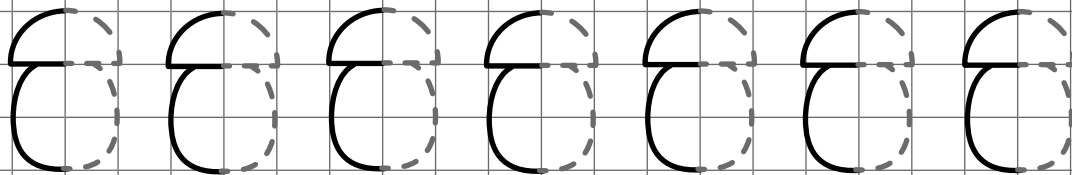
20



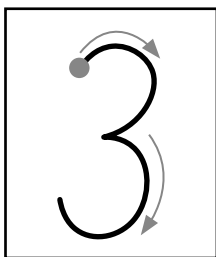
21



22







23



24




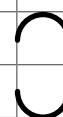
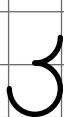

25



26



27



28



29

30

31

32

33

34

35

36

37

