

Ломоносовская
школа



Н. В. Володина, В. А. Егупова, С. В. Пятак

Полный курс обучения чтению



Москва

Ломоносовская
школа



Н. В. Володина, В. А. Егупова, С. В. Пятак

Полный курс обучения чтению



Москва

В СЕРИИ ВЫХОДЯТ КНИГИ:



Володина, Наталия Владимировна.

В68

Полный курс обучения чтению : для детей 5–7 лет / Н. В. Володина, В. А. Егупова, С. В. Пятак. — Москва : Эксмо, 2025. — 160 с. : ил. — (Ломоносовская школа).

ISBN 978-5-04-192257-3

Цель книги — научить ребёнка читать с нулевого уровня. Занимаясь, ребёнок познакомится с буквами, поймёт, как образуются слоги, сможет самостоятельно прочесть слоги, слова, предложения, небольшие тексты, научится пересказывать. Все задания даны в игровой форме и соответствуют возрастным особенностям ребёнка. По книге можно заниматься несколько лет, если ребёнку 5, а можно пройти её за год, если ему скоро в школу.

Пособие адресовано любознательным дошкольникам, их родителям и педагогам и может быть использовано как дома, так и на групповых занятиях в детском саду.

УДК 373.2:82
ББК 74.102

Все права защищены. Книга или любая её часть не может быть скопирована, воспроизведена в электронной или механической форме, в виде фотокопии, записи в память ЭВМ, репродукции или каким-либо иным способом, а также использована в любой информационной системе без получения разрешения от издателя. Копирование, воспроизведение и иное использование книги или её части без согласия издателя является незаконным и влечёт уголовную, административную и гражданскую ответственность.

Издание развивающего обучения
Дамытпалы оқытуға арналған басылым

Для старшего дошкольного возраста
Үлкен мектепке дейінгі жасқа арналған

ЛОМОНОСОВСКАЯ ШКОЛА

Володина Наталия Владимировна
Егупова Валентина Александровна
Пятак Светлана Викторовна

ПОЛНЫЙ КУРС ОБУЧЕНИЯ ЧТЕНИЮ

Для детей 5–7 лет

(орыс тілінде)

Ответственный редактор В. Ермолаева
Младший редактор Л. Дубровина
Технический редактор Л. Зотова
Дизайн и компьютерная верстка И. Кондратьев
Дизайн обложки Е. Брынчик

Иллюстрации М. Герасимов

В оформлении обложки и форзацев использованы иллюстрации:
© HappyPictures, Lyudmyla Kharlamova / Shutterstock.com
Используется по лицензии от Shutterstock.com

Во внутреннем оформлении блока текста использованы иллюстрации:
© Davidenco, Kid_Games_Catalog, Macrovector, Ksenya Savva, Afanasiya, Nadya Goretovskaya, Ana Tivkova, ana tiago, Leh, ArtMari, clelia-clelia, Svet_Zhdan, Teguh Mujiono / Shutterstock.com
Используется по лицензии от Shutterstock.com

ООО «Издательство «Эксмо»
123308, Россия, г. Москва, ул. Зорге, д. 1, стр. 1, эт. 20, каб. 2013. Тел.: 8 (495) 411-68-86.
Home page: www.eksmo.ru E-mail: info@eksmo.ru
Өндіруші: «Издательство «Эксмо» ЖШҚ
123308, Ресей, Мәскеу қаласы, Зорге көшесі, 1-үй, 1-құрылыс, 20 қабат, 2013-қаб.
Тел.: 8 (495) 411-68-86. Home page: www.eksmo.ru E-mail: info@eksmo.ru
Тауар белгісі: «Эксмо»

Интернет-магазин : www.book24.ru

Интернет-магазин : www.book24.kz

Интернет-дүкен : www.book24.kz

Импортер в Республику Казахстан ТОО «РДЦ-Алматы».
Қазақстан Республикасына импорттаушы «РДЦ-Алматы» ЖШС.

Дистрибутор и представитель по приему претензий на продукцию
в Республике Казахстан: ТОО «РДЦ-Алматы»

ТОО РДЦ Алматы, Алматы, ул. Домбровскийого, 3«а», литер Б, офис 1.

Дистрибутор және Қазақстан Республикасында өнімге шағымдар
қабылдау жөніндегі өкіл: «РДЦ-Алматы» ЖШС.

Алматы қ., Домбровский көш., 3 «а», литер Б, офис 1.

Тел.: 8 (727) 251-59-90/91/92. E-mail: RDC-Almaty@eksmo.kz

Сведения о подтверждении соответствия издания согласно законодательству РФ
о техническом регулировании можно получить на сайте Издательства «Эксмо»:
www.eksmo.ru/certification

Техникалық реттеу туралы РФ заңнамасына сай басылымның сәйкестігін растау
туралы мәліметтерді мына адрес бойынша алуға болады: <http://eksmo.ru/certification/>

Произведено в Российской Федерации
Ресей Федерациясында өндірілген

Сертификаттауға жатады

Соответствует техническому регламенту ТР ТС 007/2011
КО ТР 007/2011 техникалық регламентіне сәйкес келеді

Страна происхождения: Российская Федерация
Шығарылған елі: Ресей Федерациясы

Дата изготовления / Подписано в печать 02.07.2025. Формат 60×84¹/₈.
Гарнитура «Сігсе». Печать офсетная. Бумага офсетная. Усл. печ. л. 18,67.
Доп. тираж 3000 экз. Заказ



ISBN 978-5-04-192257-3



9 785041 922573 >



Издательство «Эксмо» — универсальное
издательство №1 в России, является
одним из лидеров книжного рынка Европы.

ЭКСМО

eksmo.ru



eksmo.ru

Официальный
интернет-магазин
издательства «Эксмо»



Хочешь стать
автором «Эксмо»?



ТЕРИТОРИЯ
КНИЖНЫЙ МАГАЗИН
Официальная франшиза
издательства «Эксмо»

ISBN 978-5-04-192257-3

© Володина Н. В., Егупова В. А., Пятак С. В., 2024
© Оформление. ООО «Издательство «Эксмо», 2025

ВСТУПЛЕНИЕ



УВАЖАЕМЫЕ ВЗРОСЛЫЕ!

Чтение — это навык, открывающий для человека невероятные возможности. Каждый, кто умеет читать, может изучить любую интересующую его тему, так как большая часть информации представлена именно в письменном виде. Современным детям быстро надоедает этот вид деятельности, потому что им часто становится трудно, непонятно и скучно.

Основная цель пособия — научить ребёнка читать, развить познавательные способности и подготовить его к школе.

Выполняя интересные игровые задания, ребёнок повторит буквы; поймёт, как образуются слоги; научится читать простые слова, предложения, небольшие тексты, стихотворения и сказки; познакомится со знаками препинания в конце предложения; узнает о словах, обозначающих предметы, признаки и действия, а также о смысловых парах и противоположностях.

Обучение чтению будет происходить постепенно по принципу усложнения. Работая с пособием, дети смогут попрактиковаться в чтении на время и научатся пересказывать небольшие тексты.




В процессе занятий малыш не будет отвлекаться, так как все задания даются в игровой форме, а яркие цветные картинки сразу привлекут его внимание. Кроме того, в книге приведены упражнения, которые будут способствовать развитию сообразительности, зрительной памяти и внимания.

Знания, умения и навыки, которые ребёнок в конечном счёте приобретёт, позволят ему почувствовать уверенность в себе, и он сможет в дальнейшем успешно их применять.

Заниматься нужно не больше 20–25 минут в день, чтобы ребёнок не уставал и обучение приносило ему только удовлетворение и радость. Для работы ребёнку понадобятся простой и цветные карандаши. Фломастеры и краски использовать нежелательно.

Помогайте маленькому ученику, если это необходимо, но не выполняйте упражнения за него. Не забывайте хвалить ребёнка, ваша моральная поддержка очень важна для него.

ВСЕ ЗАДАНИЯ В КНИГЕ СОПРОВОЖДАЮТСЯ ЗНАЧКАМИ-СИМВОЛАМИ:

-  — назови, найди, подбери;
-  — прочитай, перескажи;
-  — раскрась, нарисуй.

Удачи вам и вашему ребёнку!




БУКВА «А»

- ✓ Это Андрей, Алёша и Аня. Что они едят? Слово «АР-БУЗ» начинается на букву «А». Повтори его, выделяя голосом: «А-А-АРБУЗ».








Познакомься с буквой «А». Раскрась её цветным карандашом. Слепи эту букву из пластилина. Антоша написал букву «А». Запомни её образ.



Назови картинки. Слова АНАНАС, АПЕЛЬСИН, АБРИКОС, АРБУЗ начинаются на букву «А». Покажи букву «А».






БУКВА «О»

✓ На картинке изображена осень. Из серого облака льёт дождик. Девочка Оля тепло оделась и вышла на прогулку к озеру. Она кормит ослика. Повтори: о-о-осень, о-о-облако, о-о-озеро, О-о-оля, о-о-ослик. Эти слова начинаются на букву «О».









Познакомься с буквой «О». Раскрась её цветным карандашом. Слепи эту букву из пластилина. Умный бельчонок написал букву «О». Запомни её образ.




Назови картинки. Слова ОКНА, ОСЫ, ОКУНЬ начинаются на букву «О». Покажи букву «О».






БУКВА «У»

✓ В пруду плавает утка с утятами. Один утёнок любит нырять, а его брат – ловить рыбу удочкой. Повтори: у-у-утка, у-у-утята, у-у-утёнок, у-у-удочка. Эти слова начинаются на букву «У».






Познакомься с буквой «У». Раскрась её цветным карандашом. Слепи эту букву из пластилина. Весёлый гномик написал букву «У». Запомни её образ.



Назови картинки. Слова УЛИТКА, УТЮГ, УСЫ начинаются на букву «У». Покажи букву «У».





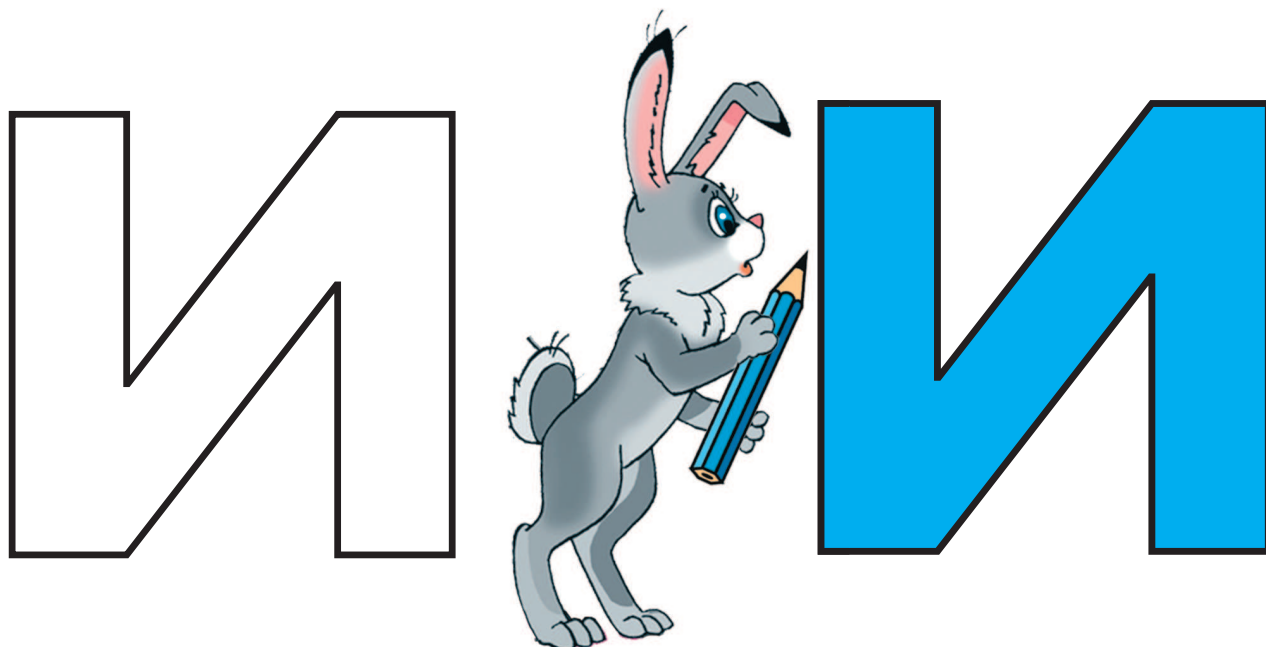
БУКВА «И»

- ✓ Иван качается на коне. «И-го-го!» — кричит он. Инна рисует. Ира играет с игрушками. Повтори: И-и-иван, И-и-инна, И-и-ира, и-и-и-грушки. Эти слова начинаются на букву «И».


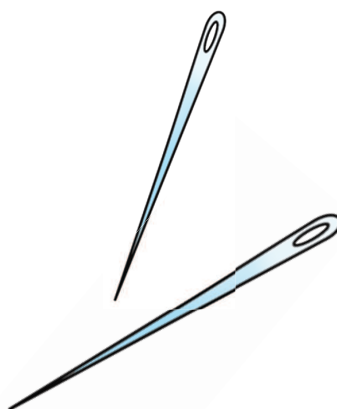





Познакомься с буквой «И». Раскрась её цветным карандашом. Слепи эту букву из пластилина. Учёный заяц написал букву «И». Запомни её образ.



Назови картинки. Слова ИНДЮК, ИГОЛКИ начинаются на букву «И». Покажи букву «И».






БУКВА «Ы»

- ✓ Рассмотрите картинку. Это мыши и коты. У мышей длинные хвосты. От кого убегают мыши? Какие у котов длинные усы и хвосты! Повтори: мы-ы-ышки, усы-ы-ы, хвосты-ы-ы, коты-ы-ы.







Познакомься с буквой «Ы». Раскрась её цветным карандашом. Слепи эту букву из пластилина. Храбрый мышонок написал букву «Ы». Запомни её образ.



Назови картинки. В словах РЫБА, ТЫКВА, СЫР есть буква «Ы». Покажи букву «Ы».





БУКВА «Э»

✓ Эдик играет с экскаватором. Он живёт в доме, где много этажей. Повтори: Э-э-эдик, э-э-экскаватор, э-э-этажи. Эти слова начинаются на букву «Э».

