

СКОРО В ШКОЛУ

5-7  
ЛЕТ

# ЗАДАНИЯ ПО МАТЕМАТИКЕ



● Для дошкольников

## Чему можно научить ребёнка, занимаясь по этой книге

В нашей книге — всё, что важно знать ребёнку о цифрах, числах, простых арифметических действиях и геометрических фигурах.

В период подготовки к школе занимайтесь с будущим учеником, и тогда он обязательно сможет научиться:

- считать в пределах 10 единицами, называть числа в прямом и обратном порядке — от 1 до 10 и от 10 до 1, определять на слух пропущенное число, а также соотносить количество предметов с цифрой;
- составлять числа из единиц в пределах 10 и сравнивать их, устно и на наглядной основе;
- правильно пользоваться математическими знаками «плюс» (+), «минус» (–), «равно» (=);
- правильно пользоваться математическими знаками «больше» (>), «меньше» (<), «равно» (=);
- решать и составлять примеры на сложение и вычитание в пределах 10;
- решать и составлять задачи на сложение и вычитание в пределах 10;
- различать геометрические фигуры, знать их названия и узнавать их в окружающих предметах.

Очень важно заинтересовать ребёнка, только в этом случае он будет учиться с удовольствием. Если же вы станете требовать от него немедленного результата, то просто отобьёте всякую охоту узнавать что-то новое.

Занимайтесь в то время, когда малыш хорошо себя чувствует и находится в отличном настроении. Не переутомляйте маленького ученика. Проводите занятия 4–5 раз в неделю и старайтесь, чтобы они длились не более 15–20 минут. Если вы заметите, что ребёнок отвлекается, значит, он устал, к занятиям нужно вернуться позже.

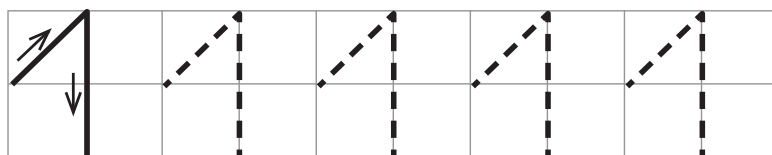
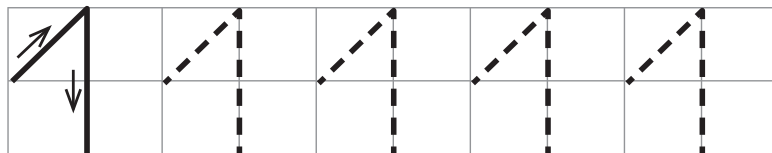
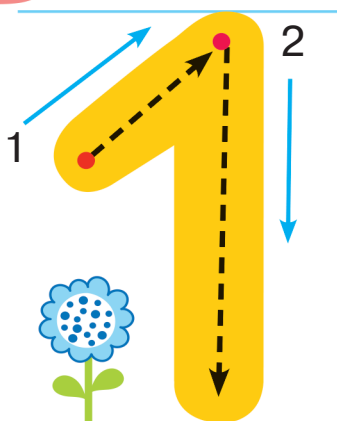
**Успехов вам и вашему малышу!**

*В. Г. Дмитриева*

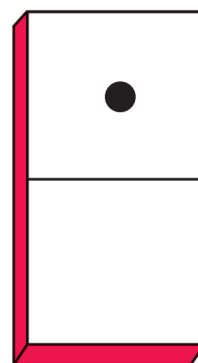
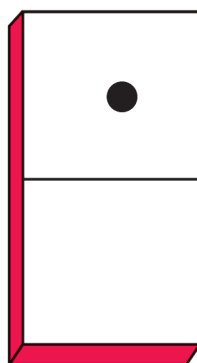
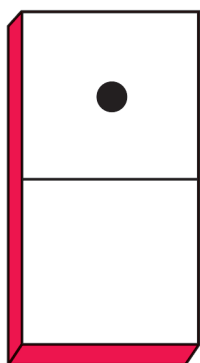
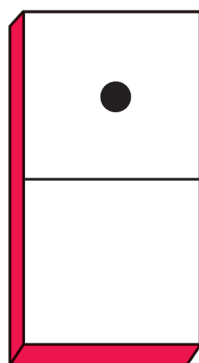





Познакомься с цифрой **1**, тренируйся писать по клеточкам.



Нарисуй точки в нижних квадратах так же, как это сделано в верхних. Сколько точек ты нарисуешь в каждом квадрате?

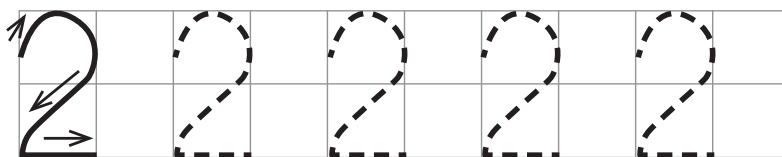
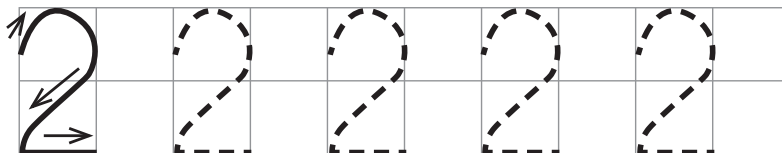
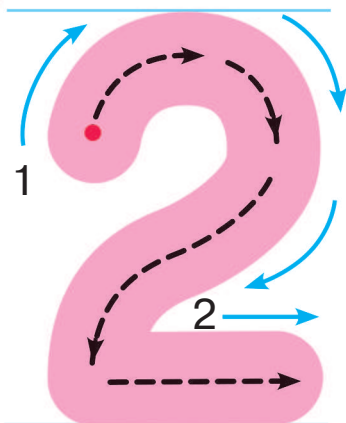


Найди путь в лабиринте.

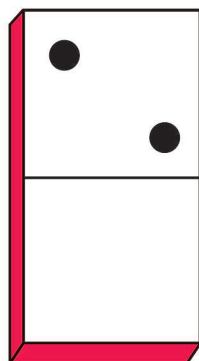
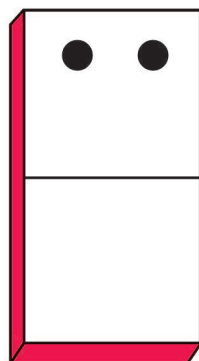
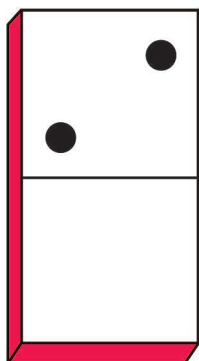
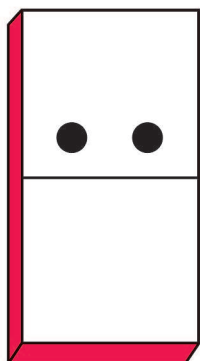
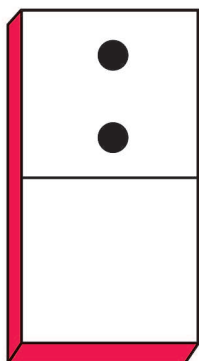




Познакомься с цифрой **2**, тренируйся писать по клеточкам.



Нарисуй точки в нижних квадратах так же, как это сделано в верхних. Сколько точек ты нарисуешь в каждом квадрате?

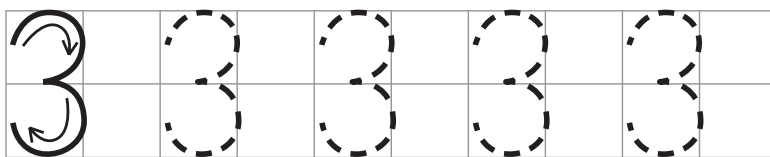
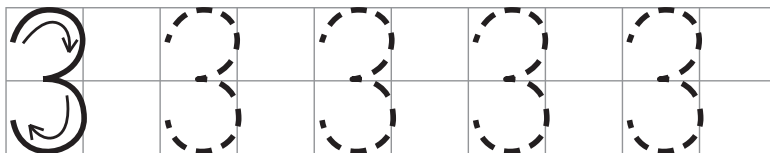
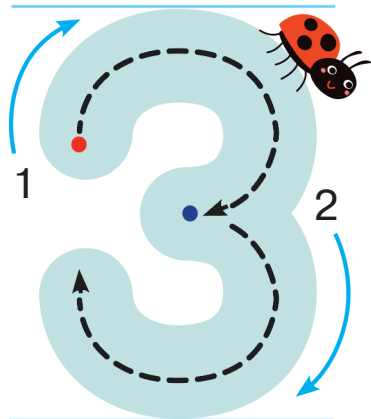


Угадай цифры — назови!

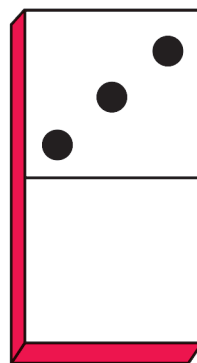
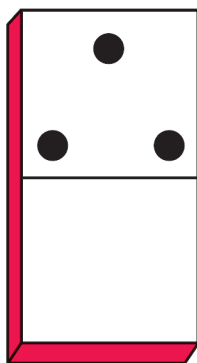
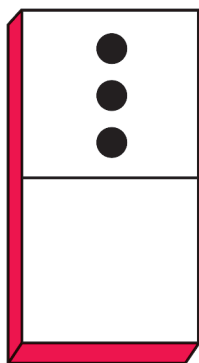
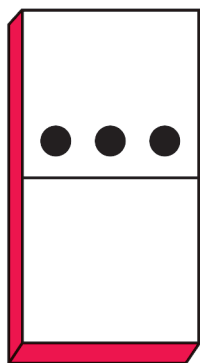




Познакомься с цифрой **3**, тренируйся писать по клеточкам.



Нарисуй точки в нижних квадратах так же, как это сделано в верхних. Сколько точек ты нарисуешь в каждом квадрате?



Соедини по образцу.

