

УДК 373.3:811.161.1  
ББК 74.268.1Рус  
П58

Дизайн обложки Д. Бобешко

**Попова, Валентина Васильевна.**  
П58      Русский язык. Сборник упражнений для начальной школы / В.В. Попова — Москва :  
Издательство АСТ, 2017. — 96 с. — (Начальная школа: уникальная методика разви-  
вающих уроков).

ISBN 978-5-17-104320-9.

Пособие включает основные правила и различные виды упражнений для закрепления орфографи-  
ческих и пунктуационных навыков.

В конце книги даны «Ключи», с помощью которых ученик может проверить себя. Сборник составлен  
в соответствии с программой начальной школы и требованиями ФГОС.

Издание предназначено для младших школьников и учителей, а также для родителей, которые  
занимаются с детьми дома.

УДК 373.3:811.161.1  
ББК 74.268.1Рус

ISBN 978-5-17-104320-9

© Попова В.В., 2017  
© ООО «Издательство АСТ», 2017

## СОЧЕТАНИЯ ЖИ – ШИ, ЧА – ЩА, ЧУ–ЩУ


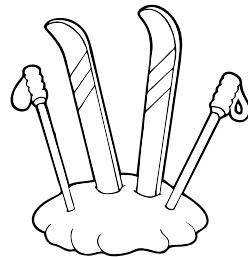

Звуки [ж], [ш] — всегда твёрдые шипящие согласные.

Звуки [ч'], [щ'] — всегда мягкие шипящие согласные.

После букв шипящих **ж, ш, ч, щ** не пишутся буквы гласных **ы, ю, я** (Слова-исключения: брошюра, жюри, парашют).  
Слоги **жи, ши, ча, ща, чу, щу** пишутся с буквами **и, а, у**: **жизнь, малыши, часто, площадка, чудо, ищу.**

4 • СОЧЕТАНИЯ ЖИ – ШИ, ЧА – ЩА, ЧУ–ЩУ

**Упражнение 1.** Подпиши картинки:



**Упражнение 2.** Измени форму слова: один — много.

Уж — \_\_\_\_\_ , ковш — \_\_\_\_\_ , лужа — \_\_\_\_\_ ,  
ёж — \_\_\_\_\_ , груша — \_\_\_\_\_ , чиж — \_\_\_\_\_ ,  
стужа — \_\_\_\_\_ , малыш — \_\_\_\_\_ , нож — \_\_\_\_\_ ,  
афиша — \_\_\_\_\_ , камыш — \_\_\_\_\_ ,  
морж — \_\_\_\_\_ , клавиша — \_\_\_\_\_ ,  
пляж — \_\_\_\_\_ .

6 • СОЧЕТАНИЯ ЖИ – ШИ, ЧА – ЩА, ЧУ–ЩУ

**Упражнение 3.** Измени форму слова: что делать? — что делаю?

Ворчать — \_\_\_\_\_ , кричать — \_\_\_\_\_ , молчать — \_\_\_\_\_ , скакать — \_\_\_\_\_ , платить — \_\_\_\_\_ , хохотать — \_\_\_\_\_ .

**Упражнение 4.** Найди и исправь 8 ошибок:

В июле Гриша и Валюша поехали на дачю. У Гришы были удочки. Он поймал лещя и щюку. У Валюшы были карандашы. Она нарисовала чюдесную роцю.

## СОЧЕТАНИЯ ЧК — ЧН, ЧТ, ЩН

Звуки [ч'], [щ'] — всегда мягкие шипящие согласные. Поэтому не требуются другие указатели их мягкости.

**Запомни!** Сочетания **чк, чн, чт, щн** пишутся без мягкого знака: дочка, речной, почта, мощный.

**Упражнение 1.** Вставь, где надо, мягкий знак (ь):

Соч..ный, поч..ка, мал..чик, гон..щик, Ванеч..ка, пал..то, мыл..ница, ласточ..ка, мач..та, пен..ки, ноч..ник, бол..ница, внуч..ка, девоч..ка, ч..тение, ел..ник, пон..чик, поч..та, бабоч..ка, красоч..ный, мел..ник, кон..ки, оч..ки, меч..та.

**Упражнение 2.** Измени форму слова: один — много.

Платочек — \_\_\_\_\_ , звоночек — \_\_\_\_\_ ,  
листочек — \_\_\_\_\_ , цветочек — \_\_\_\_\_ ,  
грибочек — \_\_\_\_\_ , замочек — \_\_\_\_\_ ,  
сыночек — \_\_\_\_\_ , кусочек — \_\_\_\_\_ .

**Упражнение 3.** Запиши слова, обозначая выделенные звуки буквой или буквами:

Шапо[ч']ка, кры[л']цо, мале[н']кий, со[ч']ный, спи[ч']ки, та-  
рело[ч']ка, звёздо[ч']ка, па[л']то, хи[щ']ник, по[ч']тальон.

---

---

## ПЕРЕНОС СЛОВ

Если слово не помещается на строке, его можно перенести на другую строку. Как это сделать?

1. Слова переносятся по слогам: со-ба-ка, по-лян-ка.
2. Односложные слова не переносят. Нельзя: со-н, но-с.
3. Не переносят и не оставляют на строке одну букву (даже если это слог). Нельзя: э-хо, Ю-ли-я.
4. Буквы Й, Ъ и Ь не отделяют при переносе от предыдущих букв: лай-ка, отъ-езд, паль-ма.
5. Слова с удвоенными согласными переносят так: одна согласная остаётся на строке, другая переносится. Кас-са, Ан-на.

**Упражнение 1.** Подчеркни слова, которые нельзя переносить:

Кошка, флаг, края, угол, юный, поле, пассажир, якорь, тетрадь, мойка, всплеск, обида, язык, яма, огурец, Юрий, утка, чайка, бассейн, одежда, уют, коньки, краснеют, работа, обои, аппетит, аист, якорь, подарки, война, фонарь, класс, группа, окунь, журнал, сойка, программа, акула, синее, осень, терраса, маяк, ячейка, долька, этаж, уголь, огонь, ягода, июль, майка, голубь, погода, тюльпан, медленно, телефон, лестница, Россия.

**Упражнение 2.** Из упражнения 1 слова, которые возможно, раздели для переноса.

**Упражнение 3.** Подчеркни слова, которые разделены для переноса ВЕРНО:

Пис-ьмо, лис-точ-ки, хок-кей, май-ка, ко-те-лок, ла-мпа, е-два, подь-езд, конь-ки, кра-пи-ва, А-зия, ле-йка, у-кол, ка-сса, цвет-оч-ки, о-зе-ро, крыль-цо, ка-йма, под-бе-жал, я-ма, о-пять, бель-ча-та, поль-за, се-стра, бук-ва, клей-мо, мас-са, о-бъезд, оке-ан, кош-ка, ручка, ё-лка, ком-пью-тер, ван-на, ка-рта.

**Упражнение 4.** Исправь ошибки переноса в словах из упражнения 3.