

О. Е. ЖУКОВА

АНГЛИЙСКИЙ ЯЗЫК

для малышей

Рабочая тетрадь



Москва

УДК 373.2:811.111
ББК 74.102
Ж86

Иллюстрации *Алины Кузьменко*

Во внутреннем оформлении использованы иллюстрации:
Ksenya Savva, I am Balla, Oleon17, Tatsiana Zayats, Virinaflora,
Olga Broznyakova, Kid_Games_Catalogi/ Shutterstock.com

Используется по лицензии от Shutterstock.com

Дизайн обложки *Виктории Окладниковой*

Жукова, Ольга Евгеньевна.

Ж86 Английский язык для малышей. Рабочая тетрадь / О. Е. Жукова. — Москва : Эксмо, 2026. — 96 с. : ил.

ISBN 978-5-04-122064-8

Пособие «Английский язык для малышей» знакомит ребенка с английскими буквами, первыми английскими словами и фразами. Рабочая тетрадь поможет ему научиться писать английские буквы и запомнить английские слова, которые встретились в пособии. Веселые игровые задания позволяют сделать это легко и занимательно, не перегружая дошкольника и пробуждая интерес к английскому языку.

Рабочая тетрадь подойдет для занятий и с преподавателем, и с родителями, дедушками и бабушками. Она будет полезна как для занятий дома, так и в ДОУ.

УДК 373.2:811.111
ББК 74.102


ISBN 978-5-04-122064-8

© Жукова О. Е., текст, 2022
© Оформление. ООО «Издательство «Эксмо», 2026

Step 1





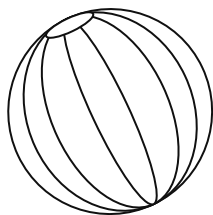
Кого ты здесь видишь? Назови по-английски.



Step 2



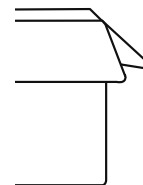


Соедини ребят, игрушки и их тени. Назови всех по-английски




Step 3





Соедини половинки рисунков и назови то, что видишь.

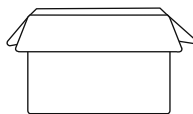
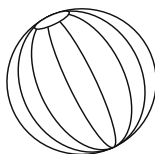


Step 4


 Обведи серые линии и закончи картинку. Что там за окном? Скажи по-английски.



 Что ты видишь на картинках? Скажи по-английски. Найди два слова, которые рифмуются.



Step 4

 Обведи. Дорисуй. А что за окном теперь?




 Обведи.

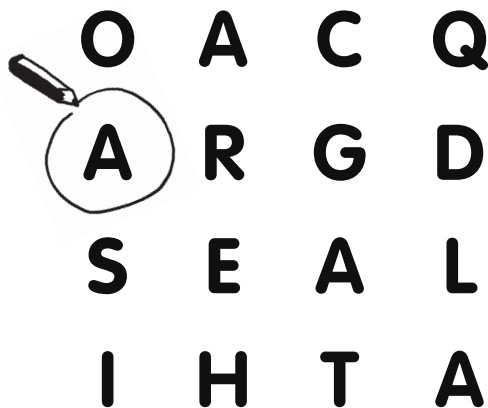


Letter A


 Назови букву. Обведи её.




 Найди и обведи все буквы А.



 Обведи буквы А и рисунок. Что ты видишь? Назови по-английски.



ANT




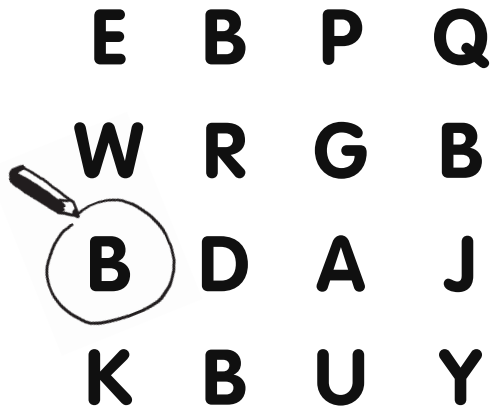
APPLE


Letter B

 Назови букву. Обведи её.




 Найди и обведи все буквы В.



 Обведи буквы В и рисунок. Что ты видишь? Назови по-английски.



BALL






BIRD

Revision



Соедини картинки с буквами, с которых начинаются их названия. Назови буквы и слова.



A

B

