

ИЗУЧАЕМ ВМЕСТЕ

Любовь Швецова



ДЕРЕВЕНСКИЕ ХЛОПОТЫ

Книга-путешествие с заданиями и иллюстрациями



Издательство АСТ

Москва

2026

УДК 39
ББК 26.89
Ш35

Художественное оформление Натальи Мицейкене.

Ш35 Швецова, Любовь
Деревенские хлопоты. Книга-путешествие с заданиями и иллюстрациями /
Любовь Швецова — Москва: АСТ, 2026. — 128 с. — (Изучаем вместе).
ISBN 978-5-17-181015-3

Добро пожаловать в удивительный мир русской деревни XIX века! Эта книга — окно в прошлое! Открой ее! И ты увидишь, как жили твои пра-пра-пра-бабушки и дедушки. Ты узнаешь о нелегком труде русских крестьян, многовековых традициях и обычаях, а также познакомишься с большой и дружной деревенской семьей.

Это захватывающее путешествие позволит тебе лучше понять русскую историю и культуру, окунувшись в мир, где нет современных технологий, но есть народная мудрость и глубокий смысл.

УДК 39
ББК 26.89

ISBN 978-5-17-181015-3

© Любовь Швецова, текст, 2026
© Наталья Мицейкене, иллюстрации 2026
© ООО «Издательство АСТ», 2026

РУССКАЯ ДЕРЕВНЯ

РУССКАЯ СЕМЬЯ

Дорогой друг, здравствуй!

Я рада приветствовать тебя на страницах моей новой книги! Сегодня мы совершим удивительное путешествие на машине времени. Мы отправимся в прошлое, в русскую деревню XIX века, и узнаем, как жили твои пра-пра-пра-бабушки и пра-пра-пра-дедушки. Только представь себе, это мир, где нет автомобилей, сотовых телефонов, телевизоров и интернета! Тебя ждет интересное, захватывающее путешествие! Готов? Тогда скорее в путь!

Вот мы и на месте. Впереди показалась деревня. Образуя тихие, уютные улицы, выстроились в ровные ряды деревянные дома. Здесь их называют избами, и в каждой такой избе живет большая семья. Чувствуется тепло и гостеприимство, исходящее от этих простых, но таких родных жилищ.

Вокруг деревни раскинулись живописные леса, луга, озера и реки. Все это мило и дорого сердцу русского человека! Летом воздух наполнен пением птиц, жужжанием пчел и ароматом полевых цветов. В лесах много грибов и ягод, а в прудах и реках водится рыба. Зимой деревня преображается, окутываясь белоснежным покрывалом. Скрип снега под ногами, морозный воздух и треск дров в печи создают атмосферу тепла и уюта. Весна приносит с собой пробуждение природы и обновление жизни. Первые подснежники, звон капли и щебет птиц наполняют сердца радостью. Осенью леса и луга окрашиваются в яркие цвета, создавая красивейшие пейзажи.

Деревенских жителей называют крестьянами. Жизнь у них трудная, не простая, но наполненная глубоким смыслом. Русские крестьяне — люди умелые и очень трудолюбивые. Работают они, как здесь принято говорить, от зари до зари: в поле выращивают зерно, в огороде — овощи, в саду — фрукты; на скотном дворе ухаживают за домашними животными; женщины и девушки наводят порядок в доме, готовят еду, воспитывают детей. Зимой, когда весь урожай собран, мужчины уходят в города на заработки, женщины же остаются дома присматривать за хозяйством. В свободное от других забот время они занимаются рукоделием: прядут пряжу на прялках, сидя за ткацким станком, ткнут холсты, а еще вяжут, шьют, вышивают.

Крестьяне любят свою деревню, уважают и берегут землю, на которой трудятся. За любовь и трудолюбие одаривает их Матушка-земля богатым урожаем.

В деревне живет крестьянин Иван Михайлович со своим семейством: женой Марией Ивановной, сыновьями Степаном и Дмитрием, дочкой Варей и младшим сыночком Васенькой. Живут с ними и старики: дед Семен и бабушка Агафья — родные дедушка и бабушка хозяина. В семье царит мир и согласие, все помогают друг другу. Живут крестьяне в достатке, на жизнь не жалуются, и очень много работают, трудятся не покладая рук: и неважно весна на дворе или осень, солнечное лето или лютая зима — у этих хозяев всегда работа найдется. Суди сам!



❖❖❖ Народные пословицы и поговорки ❖❖❖

Город — царство, а деревня — рай.
Иглой да бороной деревня стоит.
Родина краше солнца, дороже золота.

ГЛАВА 1. ВЕСЕННИЕ ХЛОПОТЫ

Что посеешь, то и пожнешь

соха
плуг
борона
борона-суковатка



В русской деревне яркая, солнечная весна! Природа пробуждается от долгого зимнего сна и все вокруг оживает. На ветвях деревьев уже видны набухшие почки и скоро из них распустятся сочные, зеленые листья. Капель звенит, словно хрустальный колокольчик, возвещая о скором приходе тепла. По деревенской улице бегут ручьи, и детвора, с восторгом наблюдая за бурным потоком, запускает корабли из коры и веток.

Земля, долго спавшая под снежным одеялом, жадно впитывает живительную влагу и теплые лучи солнца. Именно сейчас русские крестьяне готовятся к предстоящим полевым работам, от которых зависит весь будущий урожай. Вот и наш знакомый Иван Михайлович готовит свою соху, чтобы выйти в поле.

А что такое «соха»? А это главное орудие труда земледельца, с помощью которого он вспахивает землю. Соху тянет за собой лошадь, а крестьянин идет позади, держа орудие за рукоятки и толкая вперед. Вообще, слово «соха» означает «развилка». Сама она деревянная, а внизу у нее два деревянных или металлических зуба, которые и разрыхляют землю.

Русские крестьяне — это великие труженики. И трудятся они на земле: сперва пашут и боронят, затем сеют зерно и другие необходимые культуры, после ухаживают за растениями, оберегая от зноя и засухи. И все для того, чтобы осенью получить хороший урожай и обеспечить всю семью провизией на целый год.



Труд в поле — очень тяжелый, он занимает много времени и сил. Иногда на работы выходят все, от мала до велика, и каждому находится занятие. Но работа эта любима, люди привязаны к своей земле, не даром они называют ее «Кормилицей» и «Матушкой». И правда, земля кормит русского крестьянина!

В деревне есть одна давняя традиция: первым на поле с сохой выходит общественный пахарь. Кто же это? Это самый достойный и работающий крестьянин, которого выбрала община. Ты, наверное, не знаешь, что это такое, сейчас я тебе все расскажу. Община — это когда все важные дела люди решают вместе, собираются всей деревней на общее собрание, сход, и обсуждают то, что их волнует.

Вот на таком общем сходе и избрали Ивана Михайловича общественным пахарем. В знак благодарности он трижды поклонился односельчанам, а затем получил благословение местного священника.

До его первой борозды никто из крестьян не будет начинать работу. Считается, что если нарушить данный запрет, можно навлечь бурю, засуху или град на всю деревню.

Первый пахарь избран, теперь надо понять, когда именно выходить ему в поле. Ведь земля должна как следует просохнуть и не резаться под сохой пластами, а рассыпаться. Если земледелец поторопится и начнет пахать очень сырую землю, он получит плохой урожай. А все потому, что в сырой почве большое количество травы, которую крестьяне называют «метлинником». В напоминание об этой угрозе народ даже пословицу сложил: «Посеяли хлеб, а жнем метлу да костру».

Слишком твердой земля тоже не должна быть, пахать такую крайне тяжело. Крестьянин Иван Михайлович старается подгадать нужный момент, когда земля будет «спелая». Момент этот он определяет так: берет горсть земли, крепко сжимает ее в кулаке и затем бросает. Если земля рассыпается при падении, значит, уже готова для пахоты, если падает комком — еще не поспела!



ЭТО ИНТЕРЕСНО! ОЗИМЫЕ И ЯРОВЫЕ КУЛЬТУРЫ

ОЗИМЫЕ — сажают осенью, под зиму, а собирают в начале лета.

ЯРОВЫЕ — сажают весной, а собирают осенью.



ЭТО ИНТЕРЕСНО! ПЕРЕЛОГ И ТРЕХПОЛЬЕ

Крестьяне делят свой участок земли на несколько частей. Пока на одной части выращивают зерновые культуры, на другой пасут домашний скот. На следующий год участки меняют местами. Благодаря этому земля отдыхает.

ПЕРЕЛОГ (от «перележивать, лежать долго») — поле делят на две части: на одной сеют зерно, а на другой пасут скот.

ТРЕХПОЛЬЕ — поле делят на три части: на одной сеют яровые культуры, на другой — озимые, а на третьей пасут скот.

ЭТО ИНТЕРЕСНО! ЧТО СЕЮТ В ПОЛЕ?

Крестьяне сажают разные растения, в первую очередь рожь и пшеницу. Из их зерен делают пшеничную и ржаную муку, из которой затем пекут хлеб, блины и пироги. Еще выращивали: гречиху, просо, овес, коноплю, лен.

Из гречихи варят очень вкусную гречневую кашу. Зерно проса называется пшеном. Оно используется для приготовления супов и каш, а также является хорошим кормом для домашних птиц и скота.

Из зерен овса готовят овсяную кашу и овсяное печенье. Это также хороший корм для животных.

Из льняного семени выжимают ароматное масло, а из льняной пряжи изготавливают полотно, из которого шьют одежду: рубахи, порты, да сарафаны.

Задание 1.

Перед тобой колосья главных зерновых культур в нашей стране. Прочитай описание и затем соедини названия зерновых с соответствующей картинкой.



Пшеница

Зернышки в ее колосе расположены в два ряда, они тугие и округлые, волоски у колоса небольшие.

Рожь

Зернышки в ее колосе, в отличие от пшеницы, более тонкие и длинные, да и волоски намного длиннее.

Просо

Колоски собраны в соцветие «метелка».

Овёс

Колоски его тоже собраны в «метелки», по 2–3 зернышка.



Лён

Его семена находятся в небольших круглых коробочках, а цветы имеют красивый голубой цвет.

Земля поспела! Иван Михайлович с сыновьями выходит в поле. А вместе с ними все жители деревни и священник. Совершается молебен, люди молятся Богу, просят о хорошем урожае. После молебна крестьянин приступает к своей работе — он вспахивает сохой единую борозду, которая проходит через участки всех хозяев. И только затем начинают пахать остальные.

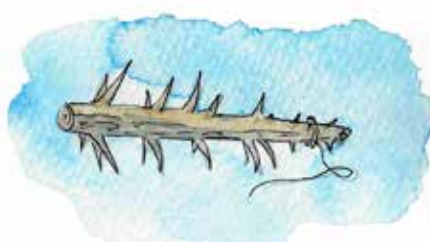
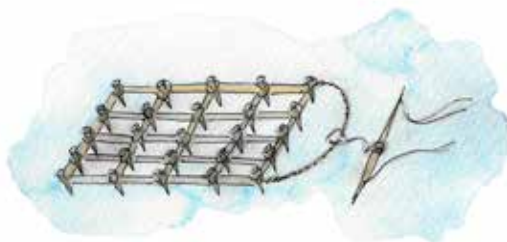
Ивану Михайловичу тяжело дается эта работа! Хотя он и очень сильный! Да, пахать сохой — дело нелегкое. Но дед Семен его с малых лет всему обучал, ведь мужчине в деревне нужно многое уметь: пахать землю, косить траву, пилить бревна, дрова рубить — все и не перечислишь! К этим работам мальчиков приучают с детства, чтобы к юности они уже все умели. Раньше Ивана Михайловича обучал его дед, а сейчас уже он своих сыновей, Дмитрия и Степана, деревенским наукам учит.

Вот и поле вспахано, теперь его нужно боронить — измельчать большие комья, чтобы земля стала пригодной для сева и будущим колосьям было легче расти. Для этого земледельцы используют специальное приспособление — борона.



Соха и плуг

Соха и плуг — сельскохозяйственные орудия, с помощью которых раньше крестьяне пахали землю. Соха изготавливалась из дерева и имела два металлических или деревянных «зуба», которые разрыхляли почву, но не переворачивали ее. В отличие от сохи плуг имел широкий нож-лемех, что позволяло перевернуть пласт земли. Благодаря этому почва становилась более мягкой и семенам было легче прорасти.



Борона — так называлось сельскохозяйственное орудие, которое крестьяне использовали для дальнейшего обработки почвы, боронования. Борона представляла собой деревянную раму, к которой крепились продольные и поперечные брусья с деревянными «зубьями». Борону прикрепляли к лошади, которая тащила ее за собой. Таким образом крупные комья земли разбивались, и земля становилась пригодной для сева.

ИНТЕРЕСНЫЙ ФАКТ!

Первые бороны делали из обычной елки! У елки отрубали верхушку и обрезали ветви, но не полностью — небольшие сучки оставляли. Такую борону-сучковатку лошадь тащила по полю, а маленькие сучки на стволе разбивали комья земли.

ЭТО ИНТЕРЕСНО! ЧТО ЕЩЕ МОЖНО ИЗГОТОВИТЬ ИЗ ЕЛКИ?

Мутовку! Это такое приспособление для размешивания жидкой пищи, замешивания теста, сбивания масла, «миксер» — проще говоря. Таких мутовок в хозяйстве было несколько. Изготавливали этот необычный предмет из тонкого ствола ели, имевшей удобное расположение веток — веером на одном уровне. Ствол служил рукояткой, а сучки, длиной 3–4 см, — рабочей частью.

