


**IQ** зарядка  
для малыша

**100**

**ЗАДАЧЕК С БУКВАМИ  
И СЛОВАМИ**



Издательство АСТ  
Москва  
2022

УДК 372.3  
ББК 74.102  
Д53

**Дмитриева, Валентина Геннадьевна.**  
Д53 **100** задачек с буквами и словами / В. Г. Дмитриева. —  
Москва : Издательство АСТ, 2022. — 63,[1] с., ил. — (IQ-зарядка  
для малыша).

ISBN 978-5-17-148370-8.

«100 задачек с буквами словами» — это сборник увлекательных заданий: игр с буквами и словами, ребусов, кроссвордов, лабиринтов. Занимательные игры с буквами и словами помогут малышу развить интеллект и внимание, логическое мышление, а также зрительное восприятие и мелкую моторику.

Для дошкольного возраста.

**УДК 372.3**  
**ББК 74.102**



ISBN 978-5-17-148370-8

© В. Г. Дмитриева, 2022  
© В оформлении использованы материалы,  
предоставленные фотобанком  
Shutterstock/FOTODOM  
© ООО «Издательство АСТ», 2022

## Как разгадывать ребусы

Ребусы — это головоломки, в которых загаданные слова зашифрованы с помощью картинок, букв, цифр и других знаков. Чтобы уметь разгадывать ребусы, достаточно знать несколько несложных правил.

Если перед картинкой есть значок апострофа ('), это означает, что из слова надо убрать первую букву:



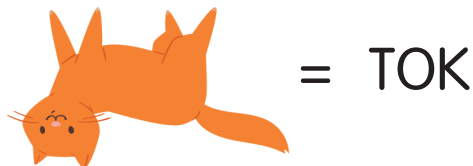
Если значок апострофа стоит после изображения, нужно убрать букву в конце слова:



Количество значков (') соответствует количеству букв, которые нужно убрать:



Если картинка перевернута, это значит, что слово нужно читать справа налево:



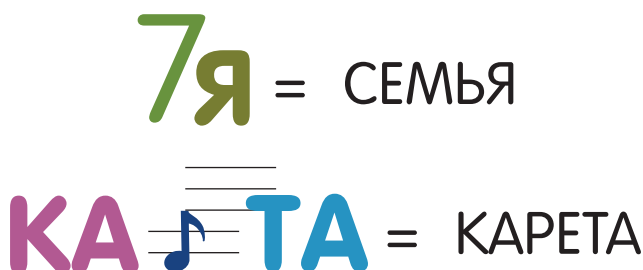
Символы  $\rightarrow$  и  $\leftarrow$  соответствуют букве К:



Расположение букв относительно друг друга, как правило, указывает на тот или иной предлог, участвующий в образовании зашифрованного слова. Буквы, находящиеся над другими буквами, соответствуют предлогам НА, ПОД, НАД. Буквы, написанные поверх других букв, — предлогу ЗА и т. д.



Также в ребусах могут присутствовать цифры и ноты:



Составь из букв в пузырьках названия трёх морских существ.



Разгадай ребусы и найди картинки-отгадки.

