

УДК 373.2:81  
ББК 74.102  
С60

В оформлении обложки использованы иллюстрации:

© Zhanna Mendel / Shutterstock.com

Используется по лицензии от Shutterstock.com

Во внутреннем оформлении блока текста использованы иллюстрации:

© Alka5051, Aluna1, Anna\_Ermakova, AnyaLis, Astira 99, AuraArt, Bannykh Alexey Vladimirovich, Big Boy, Crisan Rosu, Daniela Barreto, Davidenco, evellade, FARBAI, ghrzuzudu, Haso, Igdeeva Alena, Jane Semina, JocularArt, K.Sorokin, Kid\_Games\_Catalog, KK\_YuliaShvetsova, Ksenya Savva, Larisa Strelkova, LaTanchо, LD-Stock, Lemon Workshop Design, Light-Dew, limeart, Lizavetka, Lyudmyla Kharlamova, mentalmind, mhatzapa, mijatmijatovic, Moriz, Natali Brillianata, Neizu, Net Vector, nickfz, Oleon17, Olga Bolbot, OlgaBudrina, Oliana Tkachova, Oliver Hoffmann, ollikeballoon, ONYXprj, passengerz, patrimonio designs ltd, pilgrim.artworks, Sasha Mosyagina, Semiankova Inha, svaga\_shutterstock, Tartila, Teguh Mujiono, Toporovska Nataliia, Valentina\_Gurina, Vasiltsova.Zoryana, Veronika\_Decart, Voronchihina\_Mariya, Vyacheslav Sakhatsky, Yulia Tashirova, YuliaShvetsova, Yusly, yusufdemirci / Shutterstock.com

Используется по лицензии от Shutterstock.com

Макет подготовлен при содействии ООО «Аудиономикс»

### **Соломатова, Ольга Валерьевна.**

С60 Читаю по слогам / О. В. Соломатова. — Москва : Эксмо, 2024. — 64 с. : ил. — (Обучение чтению. Полный курс).

ISBN 978-5-04-191892-7

Благодаря этому пособию ребёнок быстро освоит и закрепит навык чтения. Выполняя задания, дошкольник будет соединять буквы в слоги, делить слова на слоги и писать их печатными буквами, читать по слогам и рисовать слоговые схемы, разовьёт внимание и память, мышление и связную речь, а также обогатит словарный запас и расширит кругозор. Адресовано старшим дошкольникам, их родителям и воспитателям.

УДК 373.2:81

ББК 74.102

ISBN 978-5-04-191892-7

© Соломатова О. В., 2024

© ООО «Аудиономикс», 2024

© Оформление. ООО «Издательство «Эксмо», 2024



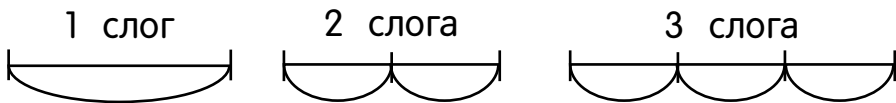
## ВВЕДЕНИЕ

Перед вами отличный помощник будущего первоклассника для подготовки к школе. Благодаря этому пособию ребёнок закрепит знания по основам грамоты, разовьёт фонематический слух, подготовит руку к письму.

Выполняя задания, ребёнок повторит звуки и буквы, потренируется соединять буквы в слоги и читать по слогам, делить слова на слоги, писать печатные буквы и слоги, разовьёт внимание и память, мышление и связную речь, усидчивость, повысит любознательность и мотивацию, приобретёт опыт самоконтроля и самостоятельной оценки выполненной работы.

Перед выполнением заданий в книге объясните ребёнку следующий материал: в слове столько слогов, сколько в нём гласных звуков. Разделить слово на слоги можно также «прохлопав» слово: один хлопок — один слог.

В заданиях по рисованию слоговой схемы ребёнку нужно нарисовать столько дуг под линией, сколько слогов в слове.



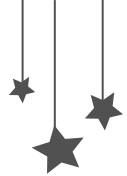
Для занятий ребёнку понадобятся простой и цветные карандаши. Фломастеры использовать нежелательно. При рисовании карандашом требуется нажатие пальцами на карандаш и кистью руки на лист, что способствует подготовке руки к письму.

Желаем успехов!



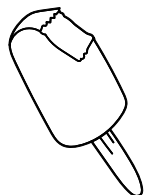






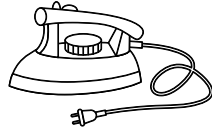
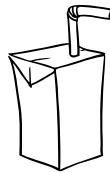
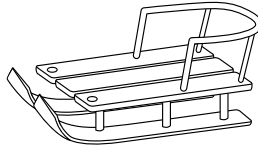




# ГЛАСНЫЕ ЗВУКИ И БУКВЫ



Зачеркни в каждом ряду рисунок, в названии которого нет указанной буквы.





Обведи буквы по пунктиру и продолжи писать их самостоятельно.

А О У И Ы Э




В каждой картинке спрятались две буквы. Запиши их в клетках.

И □ □

У □ □



★ ★ ★ Дорисуй линии в каждой строке так, чтобы получилась указанная буква.

А А А - А А А

У у / \ у > v у

О ^ u ( ) ( )

Ы | | | ∟ | Ъ Ь

И V А / | 1 |

Э э у а о ) } - ,

★ ★ ★ Внимательно прочитай слоги сначала в строках, затем в столбцах.

ао оа уы уа


ья аы ыо ыу

уо оы ау оа





Прочитай слоги. Придумай короткий рассказ по каждому рисунку.



А-А-А  
А-А-А


УА-УА-УА!



А-А-А  
О-О-О  
И-И-И



У-У-У



ИА-ИА

