

С. А. Матвеев

НЕМЕЦКАЯ ЛЕКСИКА БЕЗ РЕПЕТИТОРА

Все слова в схемах
и упражнениях



Издательство АСТ
Москва

УДК 811.112.2(075.4)
ББК 81.2Нем-93
М33

Дизайн обложки *А. А. Воробьева*

Матвеев, Сергей Александрович.

М33 Немецкая лексика без репетитора. Все слова в схемах и упражнениях / С. А. Матвеев. — Москва : Издательство АСТ, 2023. — 320 с. — (Иностранный без репетитора).

ISBN 978-5-17-152330-5

Сергей Александрович Матвеев — самый продаваемый автор в нише иностранных языков, полиглот, автор оригинальных методик изучения языков.

В этом издании вы найдете наиболее распространенную лексику по таким популярным темам как: семья, фрукты, овощи, цвета, погода, страны, спорт, транспорт и др. Новая лексика сопровождается интересными упражнениями, которые способствуют запоминанию слов и помогают начать использовать эти слова в речи. В конце книги вы найдете ключи для самостоятельной проверки правильности выполнения заданий. Пособие дополнено полезными приложениями — визуальным словарем и тематическим списком наиболее распространенных слов и выражений немецкого языка.

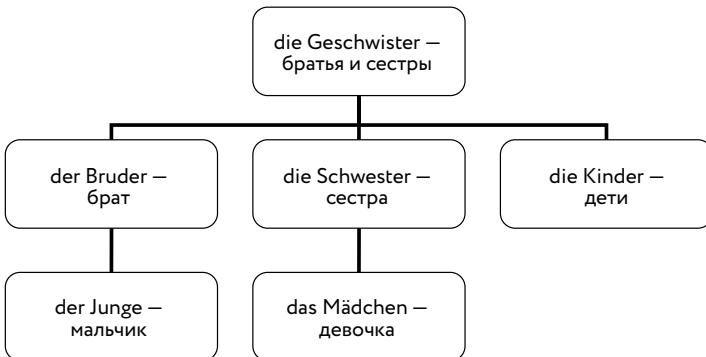
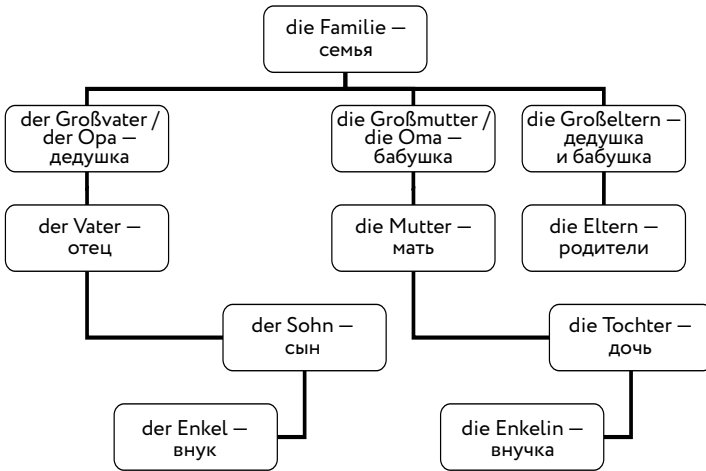
Данное издание способствует значительному увеличению словарного запаса. Пособие будет полезно для всех изучающих немецкий язык на уровнях А1-В1.

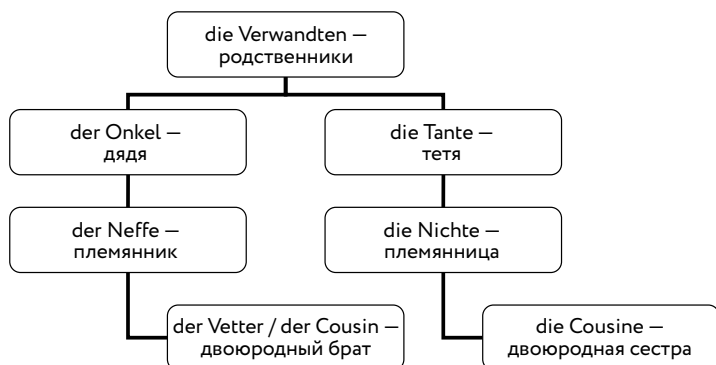
УДК 811.112.2(075.4)
ББК 81.2Нем-93

ISBN 978-5-17-152330-5

© Матвеев С. А., 2023
© ООО «Издательство АСТ», 2023

Семья





Упражнения

1. Переведите предложения.

1. Wie ist deine Familie?
2. Sein Vater hat das Fenster geöffnet.
3. Der Sohn wird seine Mutter besuchen.
4. Ihr Vater ist wütend.
5. Die Eltern werden ins Kino gehen.
6. Meine Mutter kocht nicht so gut wie meine Oma.
7. Der Vater ist älter als Mutter.
8. Meine Schwester lernt in der Schule am besten.
9. Wie sind die Kinder?
10. Der Vater wird alle Weihnachtsgeschenke kaufen.

2. Просклоняйте словосочетания.

das gute Kind – хороший ребенок

der gute Vater – хороший отец

die gute Mutter – хорошая мать

die guten Eltern – хорошие родители

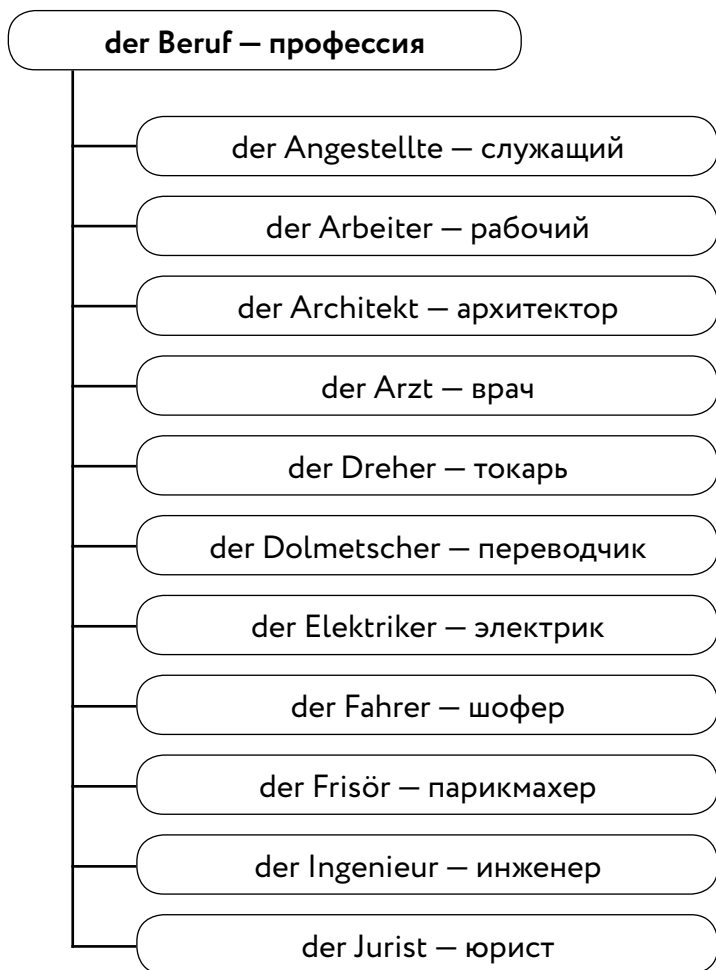
3. Вставьте пропущенное слово в предложение, ориентируясь на перевод.

1. Das ist das schönste _____. – Это самая прекрасная девочка.
2. Ich denke an meine _____. – Я думаю о своей сестре.
3. Wo sind seine _____? – Где его родители?
4. Mein _____ ist klüger. – Мой брат умнее.
5. Klaus ist der schlechte _____. – Клаус – самый плохой мальчик.
6. Habt ihr schon eure _____ begrüßt? – Вы уже поздравили свою бабушку?
7. Die _____ haben deutsche Volkslieder gesungen. – Дети пели немецкие народные песни.
8. Meine _____ wird zweimal mit mir sprechen. – Моя сестра дважды со мной поговорит.
9. Erzähl das deiner _____. – Расскажи это своей бабушке.
10. Joachim ist der jüngste in unserer _____. – Йоахим – самый младший в нашей семье.

4. Вставьте пропущенные буквы.

1. die Gro_utter – бабушка
2. der Jung_ – мальчик
3. die S_hwester – сестра
4. die Enkel_n – внучка
5. die Mu_ter – мама
6. die Gro_eltern – дедушка и бабушка
7. der Nef_e – племянник
8. das M_dchen – девочка
9. die Gesc_wister – братья и сестры
10. der Cousi_ – двоюродный брат

Профессии



der Beruf – профессия

der Fotograf – фотограф

der Journalist – журналист

der Kellner – официант

der Kaufmann – торговец

der Koch – повар

der Lehrer – учитель

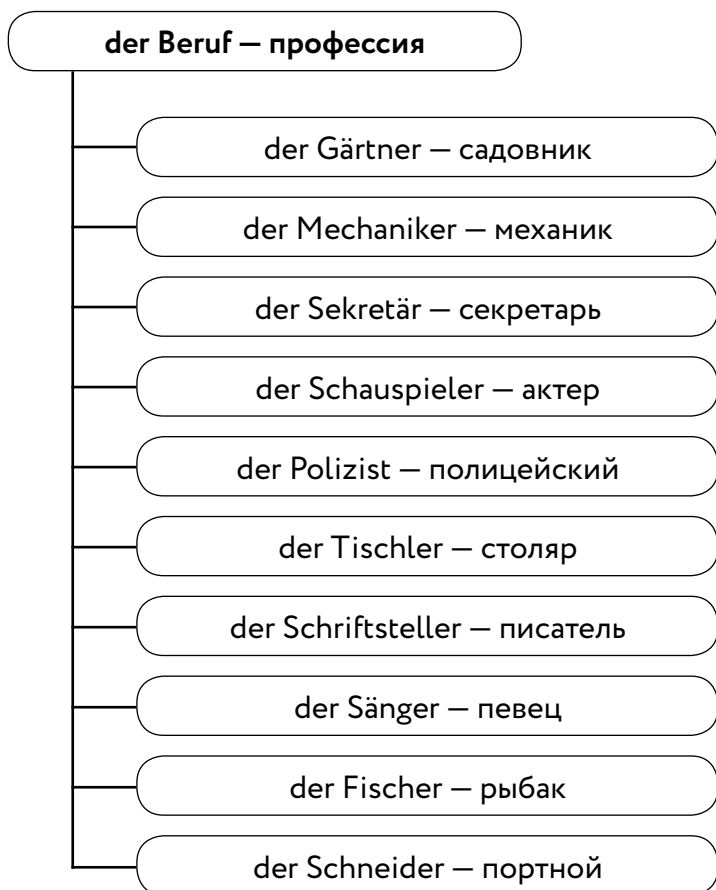
der Maler – художник

der Musiker – музыкант

der Verkäufer – продавец

der Landwirt – фермер

der Notar – нотариус



der Beruf – профессия

der Briefträger – почтальон

der Ansager – диктор

der Apotheker – аптекарь

der Jäger – охотник

der Komponist – композитор

der Schlosser – слесарь

der Tänzer – танцор

der Laborant – лаборант

die Krankenschwester – медсестра

der Rechtsanwalt – адвокат

Упражнения

1. Укажите соответствующие женские профессии.

1. Geschäftsmann (бизнесмен) – _____
2. Arzt (врач) – _____
3. Mechaniker (механик) – _____
4. Musiker (музыкант) – _____
5. Kameramann (оператор) – _____
6. Kellner (официант) – _____
7. Sänger (певец) – _____
8. Schriftsteller (писатель) – _____
9. Schneider (портной) – _____
10. Briefträger (почтальон) – _____

2. Укажите соответствующие мужские профессии.

1. Arbeiterin (рабочая) – _____
2. Reporterin (репортерша) – _____
3. Studentin (студентка) – _____
4. Touristin (туристка) – _____
5. Lehrerin (учительница) – _____
6. Malerin (художница) – _____
7. Schauspielerin (актриса) – _____
8. Sportsfrau (спортсменка) – _____

3. Переведите предложения.

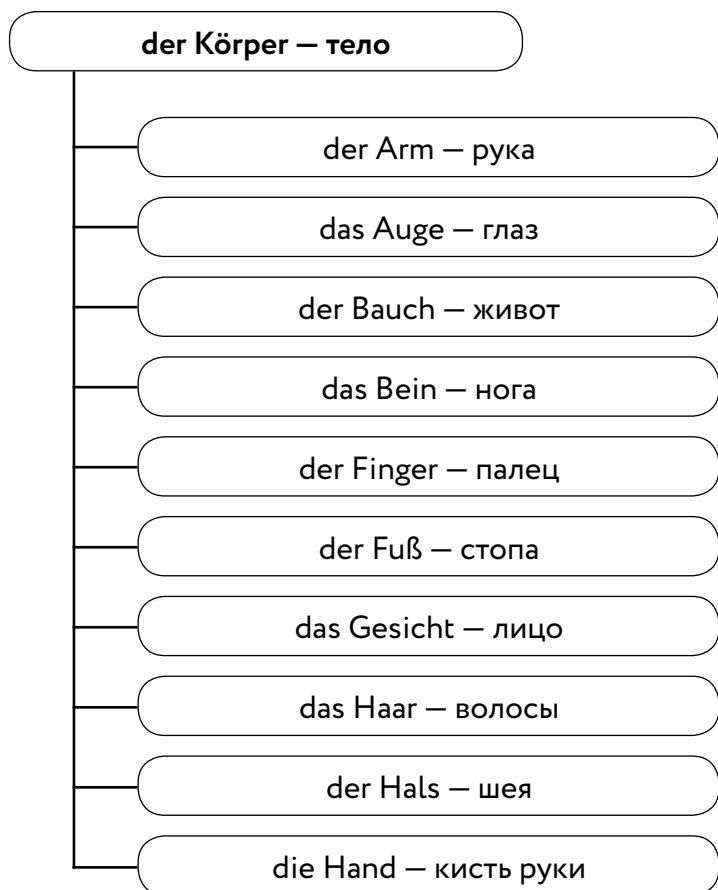
1. Der Sekretär hatte den Brief am Mittwoch geschrieben.
2. Wenn ich groß bin, werde ich ein Pilot.

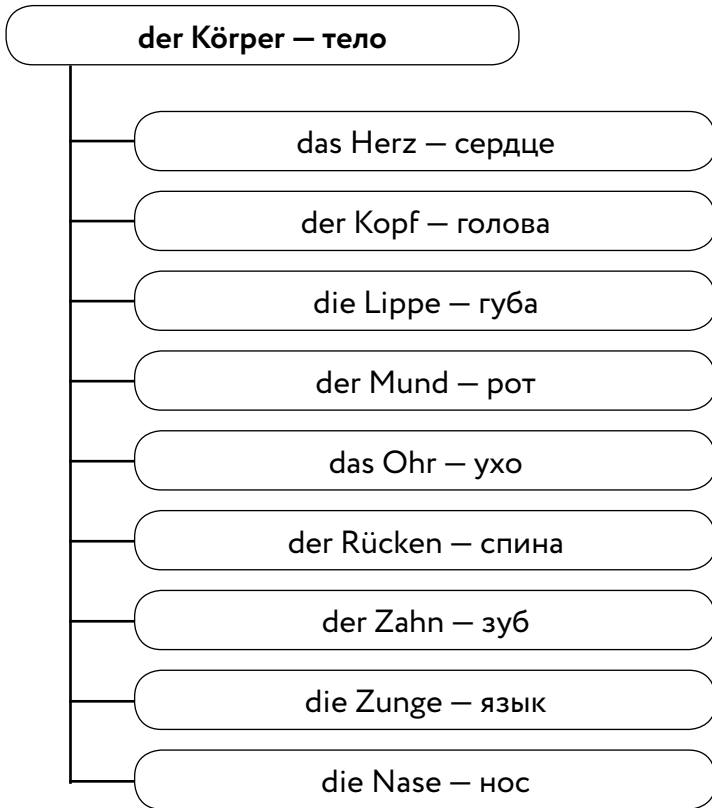
3. Der Sänger selbst sitzt am Flügel.
4. Die Lehrerin hatte davon nichts gewusst, bis die Eltern ihr alles erzählten.
5. Die Studenten haben alle gute Erfahrungen gemacht.
6. Erikas zweiter Mann war Verkäufer.
7. Nachdem der Professor die Vorlesung beendet hatte, stellten die Studenten ihm die Fragen.
8. Der Schuster hat die schlechtesten Schuhe.
9. Meine Schwester ist Schauspielerin.
10. Wir brauchen einen Dolmetscher.

4. Вставьте пропущенные буквы.

1. die Krankens_ hwester – медсестра
2. der Sä_ ger – певец
3. der Fa_ rer – шофер
4. der Schri_ tsteller – писатель
5. der Male_ – художник
6. der Sekret_ r – секретарь
7. der Musi_ er – музыкант
8. der Foto_ raf – фотограф
9. der _ urist – юрист
10. der Ingen_ eur – инженер

Части тела





Упражнения

1. Переведите предложения.

1. Mir fiel ein Stein vom Herzen.
2. Er arbeitet mit den Händen.
3. Hundert Schläge auf fremdem Rücken sind nicht viel.
4. Wer nicht beißen kann, muss die Zähne nicht zeigen.
5. Ich habe Ohrenschmerzen.
6. Pauls Mund ist klein.
7. Er ist seine rechte Hand.
8. Es liegt mir auf der Zunge.
9. Andere Jahre, andere Haare.
10. Seine Augen waren so hell.

2. Вставьте нужное слово.

1. Was hast du für große _____? – Daß ich dich besser hören kann.
2. Was hast du für große _____? – Daß ich dich besser sehen kann.
3. Was hast du für große _____? – Daß ich dich besser packen kann.
4. Was hast du für ein entsetzlich großes _____? – Daß ich dich besser fressen kann.

3. Поставьте нужный артикль.

1. ___ Bein – нога
2. ___ Finger – палец
3. ___ Zahn – зуб
4. ___ Zunge – язык

5. ___ Nase – нос
6. ___ Herz – сердце
7. ___ Fuß – стопа
8. ___ Kopf – голова
9. ___ Rücken – спина
10. ___ Lippe – губа

4. Вставьте пропущенные буквы.

1. der _als – шея
2. der K_рper – тело
3. das Au_e – глаз
4. der Bau_h – живот
5. das Oh_ – ухо
6. die H_nd – кисть руки
7. das Ha_r – волосы
8. das Gesi_ht – лицо
9. der _und – рот
10. der Ar_ – рука