

УДК 373.2
ББК 74.102
В68

Волох, Алла Владимировна.

В68 Годовой курс занятий с детьми 3—4 лет / А. В. Волох, Ю. С. Василюк. — Москва : Эксмо, 2023. — 128 с. : ил. — (Годовой курс занятий с детьми).

ISBN 978-5-04-170679-1



Основная цель пособия — умственное развитие малыша от 3 до 4 лет. Выполняя увлекательные развивающие задания, ребёнок познакомится с цифрами и буквами; узнает, что такое противоположности; научится правильно употреблять предлоги «в», «на», «за»; расширит кругозор и словарный запас, сможет развить память, внимание, речь, мышление, воображение. Для поддержания постоянного интереса ребёнка к занятиям и наиболее эффективного усвоения материала в книге представлены чистоговорки, стихотворения и сказка.

Адресовано неравнодушным родителям трехлетних малышей, воспитателям, гувернёрам для интеллектуального развития ребёнка как дома, так и в ДОУ.


УДК 373.2
ББК 74.102

ISBN 978-5-04-170679-1


© Волох А.В., Василюк Ю.С., 2022
© ООО «Аудиономикс», 2023
© Оформление. ООО «Издательство «Эксмо», 2023





OT



AO









4


Познакомьтесь: единица —
Математики царица.
Первая в ряду стоит,
Цифрами руководит.

Обведи пальчиком цифру 1. Хлопни в ладоши столько раз, сколько героев ты видишь на картинке.

Раскрась серединку цветка, на котором правильно написана цифра 1. Какой формы цветочные серединки?

5







Двойка с шеей лебединой,
Тонкой талией осиной
Гордой королевской птицей
Следует за единицей.

Обведи пальчиком цифру 2. Хлопни в ладоши столько раз, сколько героев ты видишь на картинке.

Соответствует ли цифра в кружке количеству предметов в каждой кладовой мышонка?


7




1



2



Две дуги соединили,
Друг на друга посадили.
Что за чудо? Посмотри:
Получилась цифра три.











8

Обведи пальчиком цифру 3. Хлопни в ладоши столько раз, сколько героев ты видишь на картинке.


Помоги гусенице найти гриб с правильно написанной цифрой 3 — раскрась его шляпку коричневым карандашом.

9





Элегантная четыре,
Гордо руку оттопыря,
На прямой ноге стоит
И по сторонам глядит.




10

Обведи пальчиком цифру 4. Хлопни в ладоши столько раз, сколько героев ты видишь на картинке.

Дорисуй каждой божьей коровке точки так, чтобы их количество соответствовало цифре на цветке.

11










12

У пятёрки сверху хвостик,
Дальше вниз рисуем мостик,
А затем идёт нога —
Изогнувшись, как дуга.

Обведи пальчиком цифру 5. Хлопни в ладоши столько раз, сколько героев ты видишь на картинке.


Соедини линией каждый воздушный шар с его посадочным местом.

13












Хвост у круга сверху есть.
Познакомьтесь: это шесть.
Хоть и важная на вид,
Неустойчиво стоит.



14


Обведи пальчиком цифру 6. Хлопни в ладоши столько раз, сколько героев ты видишь на картинке.

Обведи правильную тень куклы.





Цифра семь, как кочерга:
Есть и носик, и нога.
Стала ровно у стены —
Ей подпорки не нужны.



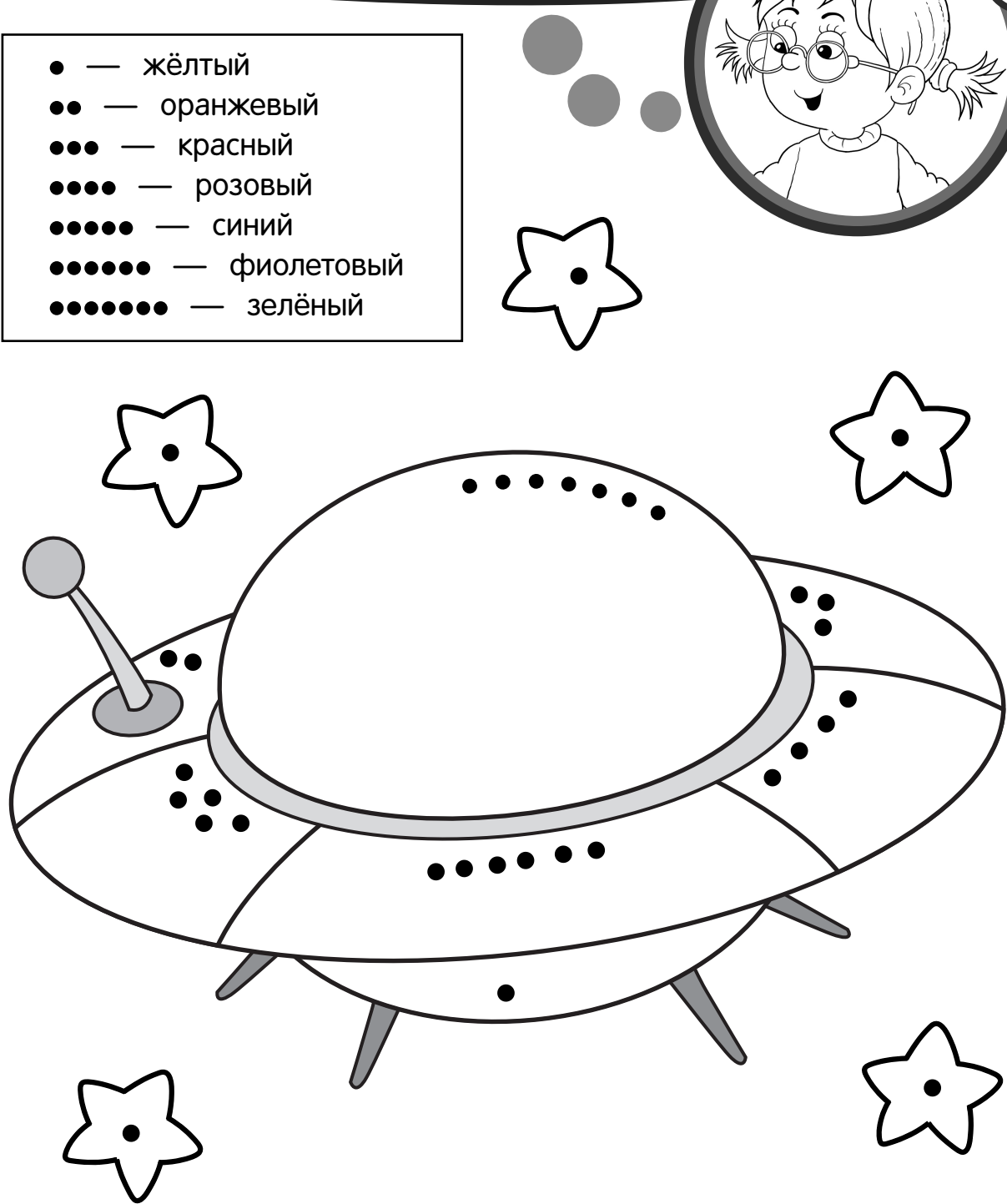

16



Обведи пальчиком цифру 7. Хлопни в ладоши столько раз, сколько героев ты видишь на картинке.

Раскрась звёзды и части летающей тарелки карандашами по условию.

17

- — жёлтый
- — оранжевый
- — красный
- — розовый
- — синий
- — фиолетовый
- — зелёный






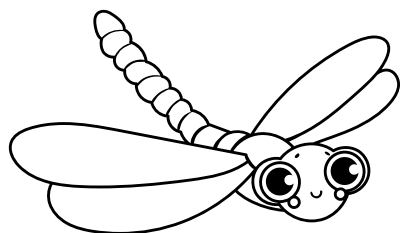

18



На листе бумаги тонкой
Нарисую я восьмёрку:
Два кружка соединю,
Их немножко наклоню.

Обведи пальчиком цифру 8. Хлопни в ладоши столько раз, сколько героев ты видишь на картинке.

Помоги лягушке поймать стрекозу — прыгать можно по листкам с правильно написанной цифрой 8.

19





За восьмёркою девятка —
Это цифра-акробатка:
Только раз перевернётся,
Как шестёркой обернётся.

20

Обведи пальчиком цифру 9. Хлопни в ладоши столько раз, сколько героев ты видишь на картинке.