

УДК 373.2
ББК 74.102
Г70

Горохова, Анна Михайловна.
Г70 Прописи / А. М. Горохова, А. В. Волох, Е. Лазарь. — Москва : Эксмо, 2023. — 80 с. : ил. — (Лето перед школой. Большая рабочая тетрадь будущего первоклассника).

ISBN 978-5-04-180115-1

Сборник заданий создан с целью помочь старшему дошкольнику научиться писать буквы быстро и аккуратно. В первом классе развитые графические навыки будут его весомым преимуществом перед сверстниками. Когда начнётся систематическая учебная деятельность, ребёнку не нужно будет прилагать чрезмерных усилий для усвоения базовых знаний и умений. Задания тренажёра разработаны с учётом особенностей психологического и физиологического развития дошкольников. Постепенное усложнение заданий и игровые элементы увлекут ребёнка и помогут ему подготовиться к школе за очень короткий срок.

Сборник заданий разработан в полном соответствии с требованиями ФГОС дошкольного образования.

**УДК 373.2
ББК 74.102**

ISBN 978-5-04-180115-1

© Горохова А. М., Волох А. В., Лазарь Е., 2023
© ООО «Айдиономикс», 2023
© Оформление. ООО «Издательство «Эксмо», 2023

Все права защищены. Книга или любая ее часть не может быть скопирована, воспроизведена в электронной или механической форме, в виде фотокопии, записи в память ЭВМ, репродукции или каким-либо иным способом, а также использована в любой информационной системе без получения разрешения от издателя. Копирование, воспроизведение и иное использование книги или ее части без согласия издателя является незаконным и влечет уголовную, административную и гражданскую ответственность.

Издание для развивающего обучения
Дамытушы оқыту әдістемесін басып шығару

Для старшего дошкольного возраста
мектепке дейінгі ересек балаларға арналған

ЛЕТО ПЕРЕД ШКОЛОЙ. БОЛЬШАЯ РАБОЧАЯ ТЕТРАДЬ БУДУЩЕГО ПЕРВОКЛАССНИКА

Горохова Анна Михайловна, Волох Алла Владимировна, Лазарь Елена

ПРОПИСИ

(орыс тілінде)

Ответственный редактор С. Чернецов-Рождественский

Младший редактор А. Шмелева

Дизайн обложки Е. Диголь

В оформлении обложки использованы иллюстрации:

© KanKhem, svaga / Shutterstock.com

Используется по лицензии от Shutterstock.com

Во внутреннем оформлении использованы иллюстрации:

© A GFX, Alina_chipmunk, Andrey1005, Andrii Bezvershenko, ansveta, ayelet-keshet, Bannykh Alexey Vladimirovic, Betsart, Big Boy, BRAINY KIDS GAMES CO LTD, Caterina_K, eduardonunez, Gaide Zoui, GraphicsRF.com, Hanaha, Haso, Igdeeva Alena, IrynMerry, Katerina Davidenko, Kid_Games_Catalog, Klara Viskova, kos911, Larisa Strelkova, LD-Stock, Lemon Workshop Des, Lerha, Marina Santiago, mything, Natali Brillianata, nikiteev_konstantin, Oceloti, Oleon17, ollikeballoon, ONYXprj, Oxsana Chumakova, Panda Vector, passengerz, pichayasri, PinkPeng, Reamolko, Rvector, rvika, s_katarina, Sararoom Design, Serhiy Smirnov, Spreadthesign, stockakia, Studio_G, svaga, Tartila, Tatiana Arestova, Teguh Mujiono, VasilkovS, Vectorfair, vectorOK, VectorPlotnikoff, VectorShow, Victoria Sergeeva, Volha Valadzionak, White Space Illustrations, WinWin artlab, yusufdemirci, zinkameha / Shutterstock.com

Используется по лицензии от Shutterstock.com

Макет подготовлен при содействии ООО «Айдиономикс»

Соответствует техническому регламенту ТР ТС 007/2011
КО ТР 007/2011 техникалық регламентіне сәйкес келеді

Страна происхождения: Российская Федерация
Шығарылған елі: Ресей Федерациясы

ООО «Издательство «Эксмо»

123308, Россия, город Москва, улица Зорге, дом 1, строение 1, этаж 20, каб. 2013.
Тел.: 8 (495) 411-68-86.

Home page: www.eksmo.ru E-mail: info@eksmo.ru

Өндіруші: «ЭКСМО» АҚБ Баспасы.

123308, Ресей, қала Мәскеу, Зорге көшесі, 1 үй, 1ғымарат, 20 қабат, офис 2013 ж.

Тел.: 8 (495) 411-68-86.

Home page: www.eksmo.ru E-mail: info@eksmo.ru.

Тауар белгісі: «Эксмо»

Интернет-магазин: www.book24.ru

Интернет-магазин: www.book24.kz

Интернет-дүкен: www.book24.kz

Импортер в Республику Казахстан ТОО «РДЦ-Алматы».

Қазақстан Республикасындағы импорттаушы «РДЦ-Алматы» ЖШС.

Дистрибьютор и представитель по праву протекции на продукцию,

в Республике Казахстан: ТОО «РДЦ-Алматы»

Қазақстан Республикасында дистрибьютор және өнім бойынша арыз-талалттарды

қабилдәуші анық «РДЦ-Алматы» ЖШС.

Алматы қ., Домбровский көш., 3-а, литер В, офис 1.

Тел.: 8 (727) 251-59-90/91/92; E-mail: RDC-Almaty@eksmo.kz

Өнімнің жағрадалық мерзімі шектелмеген.

Сертификация туралы ақпарат сайты: www.eksmo.ru/certification

Сведения о подтверждении соответствия издания согласно законодательству РФ

о техническом регулировании можно получить на сайте Издательства «Эксмо»

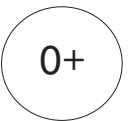
www.eksmo.ru/certification

Өндірген мемлекет: Ресей. Сертификация қарастырылған

Дата изготовления / Подписано в печать 12.05.2023. Формат 84x108¹/₁₆.

Печать офсетная. Бумага офсетная. Усл. печ. л. 8,4.

Тираж экз. Заказ



Хочешь стать автором «Эксмо»?



eksmo.ru

Официальный интернет-магазин издательства «Эксмо»



СОДЕРЖАНИЕ

Введение.....	4	Ц.....	50
Алфавит.....	6	Ч.....	52
А.....	8	Ш.....	54
Б.....	10	Щ.....	56
В.....	12	Ъ, ь.....	58
Г.....	14	Ы.....	60
Д.....	16	Э.....	62
Е, Ё.....	18	Ю.....	64
Ж.....	20	Я.....	66
З.....	22	Элементы письменных	
И, Й.....	24	букв.....	68
К.....	26	<i>А, Л, М</i>	69
Л.....	28	<i>И, Ы, Ш</i>	70
М.....	30	<i>С, Е, Ё</i>	71
Н.....	32	<i>Ч, П, ПП</i>	72
О.....	34	<i>К, Н, Ю</i>	73
П.....	36	<i>Х, Ж, Э</i>	74
Р.....	38	<i>У, З, Д</i>	75
С.....	40	<i>Б, В, О</i>	76
Т.....	42	<i>Т, Р, Р</i>	77
У.....	44	<i>Я, Ц, Щ</i>	78
Ф.....	46	<i>ь, ы, ъ</i>	79
Х.....	48		





ВВЕДЕНИЕ

Пособие представляет собой сборник заданий по закреплению навыков письма для ребёнка 6–7 лет. Количество заданий рассчитано на 3 месяца, оставшиеся до начала занятий в школе. В день ребёнку нужно выполнять 2–3 задания на одной странице, затрачивая не более 20 минут. Этого будет достаточно для успешной учёбы в 1 классе.

Выполняя задания, будущий первоклассник усовершенствует графические навыки, рисуя по клеточкам и точкам, заштриховывая в разных направлениях, обводя по пунктирным линиям и дорисовывая предметы. Он научится ориентироваться на листе бумаги и контролировать движения руки во время письма, разовьёт внимание и память, мышление и речь, усидчивость, способность планировать свои действия, приобретёт опыт самоконтроля и самостоятельной оценки выполненной работы.

Для занятий ребёнку понадобятся простой и цветные карандаши. Фломастеры и краски использовать нежелательно. При рисовании карандашом требуется нажатие пальцами на карандаш и кистью руки на лист, что способствует подготовке руки к письму.

Если ребёнок ещё не умеет читать самостоятельно, прочтите ему задание. Акцентируйте внимание будущего первоклассника на том, что он должен внимательно слушать задание и его объяснение, точно отвечать на вопрос, определять, что сделать сначала, а что — потом, проверять результаты работы, оценивать правильность и качество выполненного задания.

Если ребёнок выполнил большую часть заданий пособия, значит, у него хорошо развиты графомоторные способности и рука подготовлена к письму. Заданиям, вызвавшим затруднение, следует уделить особое внимание. Необходимо проработать их ещё раз.



ЧТО ДОЛЖЕН ЗНАТЬ И УМЕТЬ БУДУЩИЙ ПЕРВОКЛАССНИК

- Рисовать линии разной сложности, не прерывая их и не отрывая карандаша от бумаги.
- Писать печатные буквы.
- Рисовать по клеточкам и точкам, точно воспроизводя заданные рисунки и узоры.
- Дорисовывать вторую половину рисунка или его зеркальное отражение.
- Штриховать в заданном направлении, не выходя за контуры фигуры, соблюдая одинаковое расстояние между линиями и их параллельность.
- Контролировать нажим руки во время рисования и письма.
- Свободно ориентироваться на листе бумаги.
- Уметь располагать предметы и их изображения в указанном месте и направлении.

КАК ПРАВИЛЬНО ДЕРЖАТЬ КАРАНДАШ



Попросите ребёнка поставить большой и указательный пальцы под прямым углом и положите карандаш на этот угол и средний палец. Пусть ребёнок прижмёт карандаш большим пальцем слева, а указательным — сверху. Проверьте правильность положения пальцев: при поднятии указательного пальца карандаш остаётся в неизменном положении. От конца карандаша до кончика указательного пальца должно быть 1,5 см.



Л



Р



С



Т



У



Ф



Х



Ц



Ч



Ш



Щ



Ъ



Ы



Ь



Э



Ю



Я

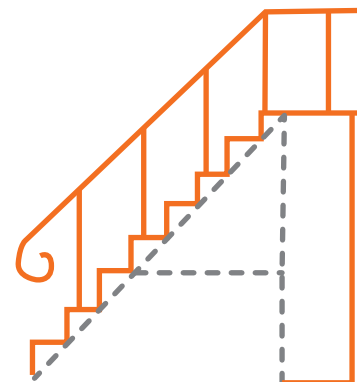
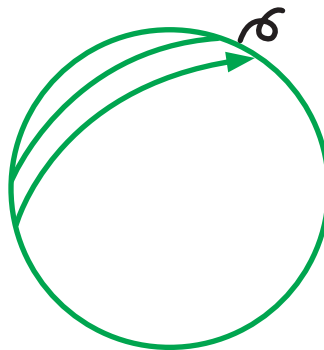




Б В Г Д Е Ё Ж З И Й К Л М Н О



Раскрась букву, выполни штриховку, обведи пунктирные линии.



Определи место буквы «А» в названиях рисунков (в начале, середине или конце слова) и подчеркни её.




ЗЕБРА



КОРАБЛЬ



АБРИКОС



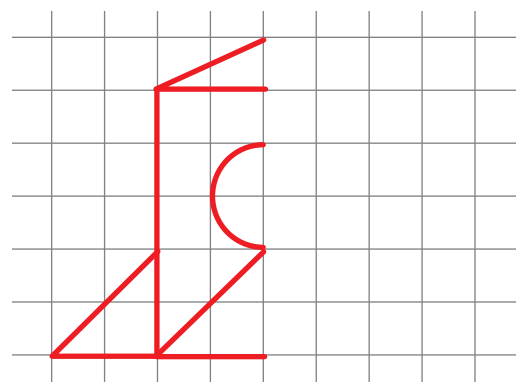
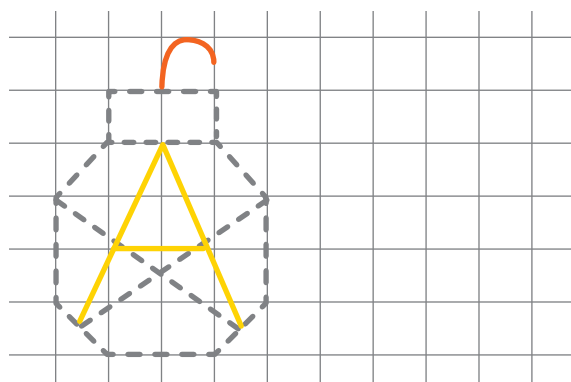
СЛИВА



МАК



Обведи ёлочную игрушку по пунктиру и нарисуй точно такую же. Дорисуй вторую половину ракеты.





Обведи рисунок по пунктиру и нарисуй справа точно такой же. Обведи букву «А» по пунктиру и продолжи писать её самостоятельно.

Tracing and drawing activity on a grid. The first row shows a yellow duck with a red beak and legs. The second row shows a dashed outline of the duck for tracing, with red legs. The third row contains ten dashed uppercase 'A's for tracing, with red arrows indicating stroke direction. The fourth row contains a solid 'A', followed by dashed 'A's, and then red dots for independent writing. The fifth row contains three red dots for independent writing. The sixth row contains one solid 'A' for independent writing.


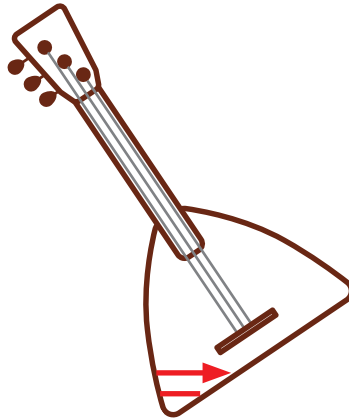


Дорисуй линии так, чтобы получилась буква «А».

Tracing activity on a grid. The first row shows seven partial lines that need to be completed to form the letter 'A': a left diagonal line, a right diagonal line, a full 'A', a left diagonal line, a right diagonal line, a horizontal base line, and a full 'A'.



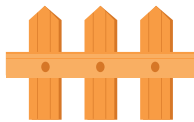
Раскрась букву, выполни штриховку, обведи пунктирные линии.




Определи место буквы «Б» в названиях рисунков (в начале, середине или конце слова) и подчеркни её.




БАНТ



ЗАБОР



РОБОТ



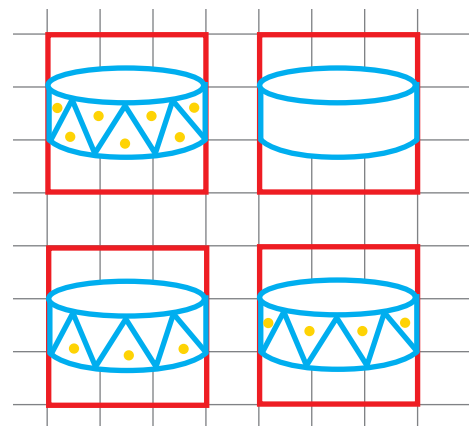

БАКЛАЖАН



КРАБ



Нарисуй по точкам точно такую же бабочку. Дорисуй барабаны в рамках так, чтобы они стали одинаковыми.






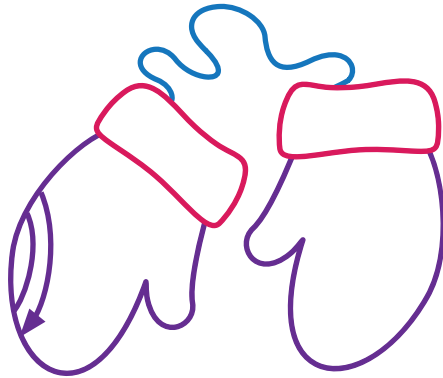

Обведи рисунок по пунктиру и нарисуй справа точно такой же. Обведи букву «Б» по пунктиру и продолжи писать её самостоятельно.



Дорисуй линии так, чтобы получилась буква «Б».



Раскрась букву, выполни штриховку, обведи пунктирные линии.



Определи место буквы «В» в названиях рисунков (в начале, середине или конце слова) и подчеркни её.



ЛЕВ




ВАРЕЖКА



ПОВАР



ВИШНИ



ДИВАН



Обведи рисунки по пунктиру.

