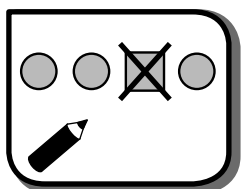


Уважаемые родители и педагоги!

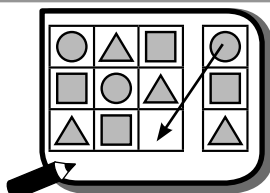
Выполняя задания этой книги, ребенок разовьет логическое мышление, научится сравнивать, анализировать и делать выводы, потренирует внимание и воображение. Помимо этого, книга дает возможность **приучить малыша к самостоятельным занятиям**, что является важнейшим навыком для будущего школьника.

Заниматься без помощи взрослых сможет даже ребенок, имеющий на данный момент лишь первые навыки чтения: **формулировки заданий заменяют понятные пиктограммы** (нарисуй, прочитай, обведи и т. д.). Рассмотрите их с малышом, обсудите значение каждой, убедитесь, что ребенок все запомнил, и позвольте ему самостоятельно выполнить задания.

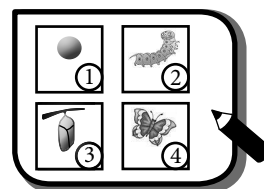
В конце урока вам останется лишь похвалить юного ученика за отлично выполненную работу!



В КАЖДОМ РЯДУ
НАЙДИ И ЗАЧЕРКНИ ЛИШНИЙ
РИСУНОК




ДОГАДАЙСЯ, КАКОЙ РИСУНОК
НУЖНО ПОСТАВИТЬ В ПУСТЮЮ
КЛЕТЧКУ, ПРОВЕДИ НУЖНУЮ
ЛИНИЮ



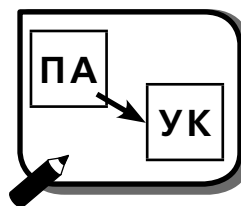
ВПИШИ В КРУЖКИ ЦИФРЫ
ПО ПОРЯДКУ СЛЕДОВАНИЯ
СОБЫТИЙ



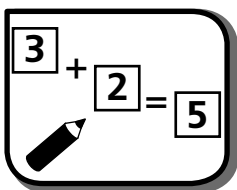
СОСТАВЬ
ИЗ БУКВ ИМЕНА
(СЛОВА)




СОЕДИНИ СТРЕЛКОЙ
СВЯЗАННЫЕ МЕЖДУ СОБОЙ
ПРЕДМЕТЫ



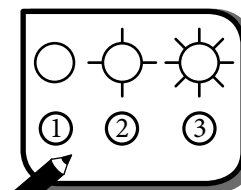
СОЕДИНИ СЛОГИ ТАК,
ЧТОБЫ ПОЛУЧИЛОСЬ
СЛОВО



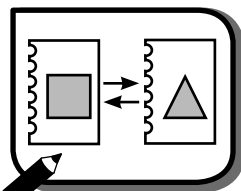
СОСЧИТАЙ ПРЕДМЕТЫ,
ЗАПИШИ ПРИМЕР
ЦИФРАМИ
И РЕШИ ЕГО



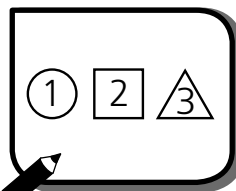
ДОГАДАЙСЯ, КАКОГО РИСУНКА
НЕ ХВАТАЕТ
В ВЕРХНЕМ РЯДУ, ПРОВЕДИ
НУЖНУЮ ЛИНИЮ



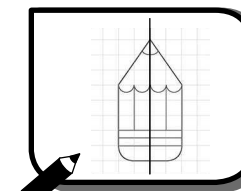
ПРОНУМЕРУЙ РИСУНКИ
В ТОЙ ПОСЛЕДОВАТЕЛЬНОСТИ,
В КОТОРОЙ ИХ РИСОВАЛ
ХУДОЖНИК




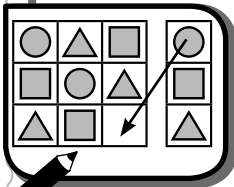

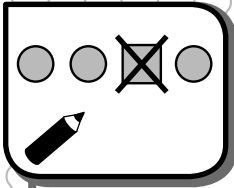
СРАВНИ ЖИВОТНЫХ (ИЛИ
ПРЕДМЕТЫ), НАЗОВИ ВСЕ
СХОДСТВА И РАЗЛИЧИЯ



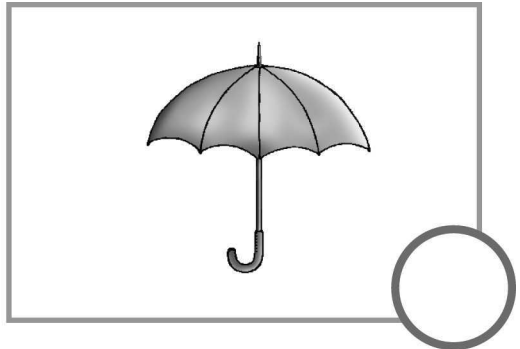

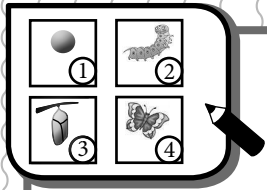


ВПИШИ В ПУСТЫЕ ФИГУРЫ
ЦИФРЫ (ИЛИ ЗНАЧКИ)
ПО ОБРАЗЦУ



ДОРИСУЙ
ВТОРУЮ ПОЛОВИНУ
КАРТИНКИ





А С А Ш

Я Л О

--	--	--	--

--	--	--



Т А Я Н

И Д М А

--	--	--	--

--	--	--	--