

ЭТО ЯЩИК С ИНСТРУМЕНТАМИ.
Скорее открывай его и смотри,
что внутри!




ЖЖЖЖЖ, ЖЖЖЖЖ.

Это мощная электрическая дрель.
Направь её на доску или стену,
нажми на кнопку — и появится дыра.
Разнообразные насадки позволяют
сверлить отверстия нужного размера.



Помоги маме повесить
картину — просверли в стене
отверстие.





ТУК-ТУК-ТУК.

Это стучит молоток.
Аккуратно придерживая гвоздь
за стержень, ударь молотком
по шапочке гвоздя.
Гвоздь глубоко войдёт в доску.
Береги пальцы
и храни гвозди
в специальной
коробке!

Почини будку щенку —
замени доску на крыше.




Вытащи из странички молоток и гвоздь, вставь гвоздь
в отверстие между листами книги и аккуратно забей его.



А это гаечный ключ
и гайки. Захвати гайку ключом
и осторожно
поверни.

На колесе велосипеда
раскрутилась гайка.
Скорее затяни её.
СКРИП-СКРИП.

Ты починил велосипед!




Чтобы распилить дерево,
нужна пила. Осторожно!
На одной её стороне
много острых зубьев.



Возьми пилу и води ею
по доске вперёд-назад.
ВЖИК-ВЖИК.

А теперь попробуй распилить
доску прямо на этой страничке.



Чтобы комната
выглядела по-новому,
можно перекрасить стены.
Для этого тебе понадобится кисть
или щётка-валик. Окуни их в краску
и проведи по стене **ВВЕРХ-ВНИЗ**.



А теперь представь, что ты настоящий художник!
Давай покрасим стены вместе!

**ТЕПЕРЬ ТЫ МОЖЕШЬ
ПОМОГАТЬ ВЗРОСЛЫМ.**

