

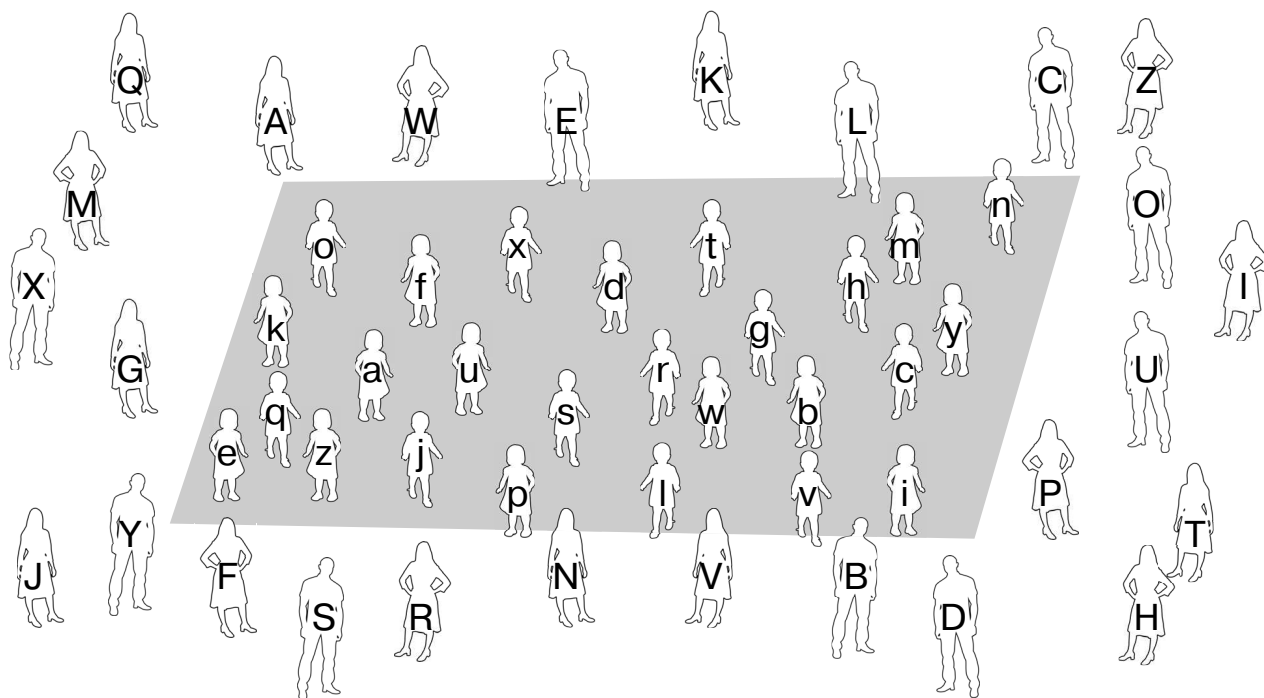
Дорогие школьники!

Летние каникулы — это целых три месяца! Времени хватит и на активный отдых, и на восстановление сил. Интересных занятий вокруг столько, что об учёбе не хочется и вспоминать. Но всё-таки рано или поздно лето заканчивается, и приходится готовиться к новому учебному году.

Для того чтобы на уроках английского языка чувствовать себя уверенно, надо хорошенько вспомнить материал, который вы изучали раньше. А поскольку за окном пока ещё лето, то лучше всего это делать в игровой форме. В этом вам помогут близнецы-школьники Маша и Миша, которые учат и повторяют английский в повседневной жизни. Они не упускают случая применить свои знания, благодаря чему хорошо знают язык. Выполняйте забавные задания вместе с ними, вооружившись авторучкой и цветными карандашами для записи и указания правильных ответов. Вот увидите, уже в сентябре учителя по достоинству оценят ваши знания!

Занятие 1

- ▶ Маша и Миша представили, что заглавные буквы английского алфавита — это взрослые, а строчные буквы — это их дети. Буковки-дети резвятся на детской площадке, а родители зовут их домой. Маша решила соединить красным карандашом заглавные и строчные гласные буквы, а Миша — синим карандашом согласные. Помоги им сделать это без ошибок.



- ▶ Теперь все «родители» нашли своих «детей». Помоги Маше расставить буквы в алфавитном порядке.

Aa _____

 _____ Zz

- ▶ Миша заметил, что некоторые буквы покинули свои места. Помоги найти их и вернуть обратно.

Aa ___ Cc ___ Ff Gg Hh ___ Ll ___ Oo Pp ___
 Tt ___ Ww ___ Xx ___ Zz

Занятие 2

- ▶ Хорошо ли ты различаешь буквы английского алфавита? Подчеркни букву *b* столько раз, сколько встретишь, а все буквы *d* обведи. Сколько раз встречаются эти буквы? Запиши числа.

dbbbbbbbdddbbbbbbbddddddbddd

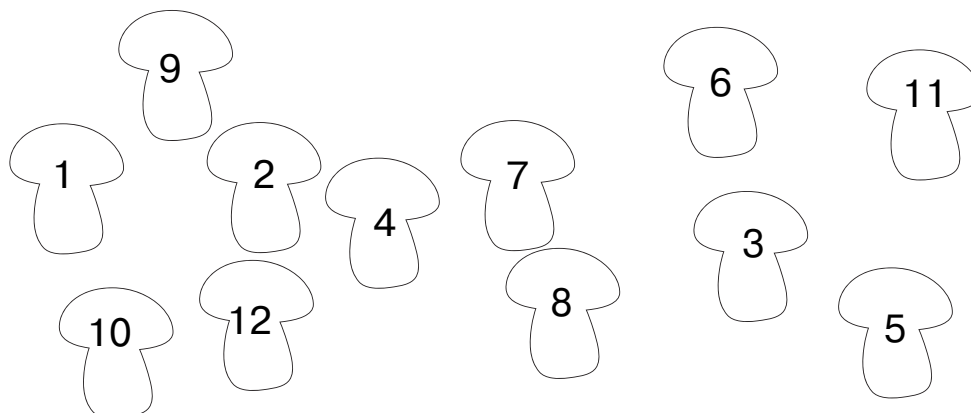
dddbbbdbbbddddddbbbbbddd

b —

d —

- ▶ Маша и Миша набрали в лесу немного грибов.
— Давай их посчитаем? — предложила Маша.
Помоги ребятам сосчитать грибы, соедини числа и их названия.

one two three four five six
seven eight nine ten eleven twelve



- ▶ Затем дети решили узнать, кто из них набрал больше грибов. Проверь, правильно ли они посчитали. Запиши примеры словами по-английски.

У Маши $5 + 2 = 7$ _____ + _____ = _____



У Миши $4 + 1 = 5$ _____ + _____ = _____

Занятие 3

- ▶ Посчитай и запиши по-английски, сколько всего грибов собрали дети.

_____ + _____ = _____

- ▶ Зачеркни крестиком столько грибов, сколько было собрано каждым из детей.



- ▶ Пока Маша и Миша считают грибы, соедини числа линией по порядку и посмотри, какой рисунок получится.

● three ● four

● two ● five

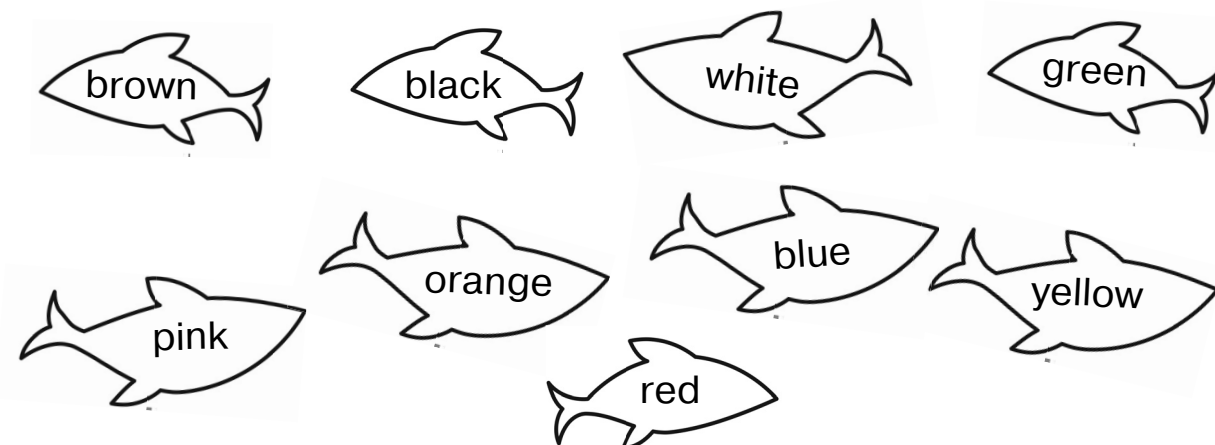
● one ● twelve ● seven ● six

● eleven ● eight

● ten ● nine

Занятие 4

- ▶ Каких только рыбок нет в зоомагазине! Маша с Мишей решили купить по одной рыбке разных цветов для своего аквариума. Вспомни, как называются цвета по-английски, и обведи рыбок нужными цветами.



- ▶ Догадайся, какие цвета здесь зашифрованы, и напиши их правильно.

ernge — _____

wnorb — _____

weith — _____

weylol — _____

edr — _____

nikp — _____

egnarо — _____

elbu — _____

kcalb — _____

- ▶ Соедини линиями английские слова с их переводом.

red

yellow

orange

brown

pink

green

blue

black

white

зелёный

синий

красный

жёлтый

коричневый

чёрный

оранжевый

белый

розовый