

СОДЕРЖАНИЕ

Предисловие	5
Часть 1. КАК ПОЛУЧИТЬ ГРАЖДАНСТВО	
Глава 1. Почему многие стремятся получить гражданство Израиля	10
Глава 2. Что такое репатриация и у кого есть на нее право	17
Глава 3. Льготы для репатриантов от государства	20
Глава 4. Можно ли получить гражданство и не жить в Израиле	27
Глава 5. Пошаговый процесс репатриации	29
Глава 6. Главная проблема репатрианта — сбор документов	31
Глава 7. Как доказывают еврейские корни	35
Глава 8. Как записаться на консульскую проверку и можно ли сделать это не из России	40
Глава 9. На что обращает внимание консул и почему лишь немногие получают визу с первого раза	43
Глава 10. Трудности в процессе репатриации	46
Глава 11. Что вас ждет после получения визы	49
Глава 12. Репатриация с несовершеннолетними и детьми четвертого поколения	52
Глава 13. Уехать в Израиль и репатрироваться там	56
Глава 14. Срочные дела в первые недели в Израиле	59
Глава 15. Почему многие решают воспользоваться помощью РИКЦ	61
Часть 2. О ЖИЗНИ В ИЗРАИЛЕ	
Глава 1. Почему не все репатрианты остаются в Израиле	66
Глава 2. Уровень жизни в Израиле, ощущение комфорта и заботы со стороны государства	70
Глава 3. Стоит ли учить иврит до репатриации?	75
Глава 4. Стоимость переезда в Израиль	81
Глава 5. Трудоустройство в Израиле	85
Глава 6. Особенности работы в израильской компании	88
Глава 7. Подтверждение квалификации и дипломов для россиян	94
Глава 8. Как выбрать город для жизни после репатриации	96

Глава 9. Особенности аренды и покупки жилья в Израиле	98
Глава 10. Служба в армии Израиля для репатриантов	104
Глава 11. Медицина: частное и государственное страхование	111
Глава 12. Как воспользоваться правом на бесплатное образование	116
Глава 13. Особенности открытия и поддержания банковского счета	121
Глава 14. Конфликт с Палестиной, специфика жизни в условиях неспокойствия	125

Часть 3. ФИЛОСОФИЯ ИЗРАИЛЬЯН

Глава 1. Особенности израильского менталитета	132
Глава 2. Отношение израильтян к репатриантам	136
Глава 3. Ценности в Израиле и в России	138
Глава 4. Религиозные традиции	142
Глава 5. Традиционные праздники	149

Часть 4. КАКИЕ УРОКИ МНЕ ПРЕПОДНЕС ИЗРАИЛЬ

Глава 1. Мой Израиль: опыт репатриации от работы на заводе до создания группы компаний	156
Глава 2. Как пришла идея открыть бизнес по сопровождению в получении израильского гражданства	161
Глава 3. Alfa Israel Company Group	163
Заключение	170

Предисловие

Меня зовут Вадим Жоров, я родился в Беларуси. Когда мне было 11 лет, я вместе с семьей репатриировался в Израиль. Здесь я учился, устроился на первую работу, запустил первый бизнес-проект, воспитал в себе те качества, которые помогли преуспеть в жизни. Я смог создать крепкую семью, приобрел мощную духовную мотивацию, построил несколько успешных компаний и продолжаю самосовершенствоваться в разных направлениях.

С каждым годом растет количество россиян, прошедших репатриацию и получивших гражданство Израиля. Достаточно посмотреть, сколько бизнесменов и звезд российского шоу-бизнеса решили обратиться к еврейским корням.

Почему многие выбирают Израиль вторым домом? Потому что получить гражданство этой страны может каждый, у кого есть еврейские корни. А с учетом того, как много евреев проживало на территории бывшего Советского Союза, эти корни могут быть и у тех, кто об этом даже не подозревает.

Будущие репатрианты иногда сомневаются, стоит ли кардинально менять жизнь, переезжая в Израиль. Одни не знают, чего ожидать. Другие — переезжают, разочаровываются и возвращаются в Россию.

Поэтому я хочу правдиво рассказать об Израиле. О местном менталитете и об особенностях, которые на первый взгляд могут показаться выходцу из России невыносимыми. О собственном опыте жизни в стране, о своей репатриации и репатриации тысяч семей, которым мы помогаем в рамках одного из моих проектов — Российско-Израильского консультационного центра, или РИКЦ¹.

Я постараюсь развеять мифы, подготовить вас к возможным трудностям. Точнее, расскажу о том, как их преодолеть. Отвечу на вопросы, по какой причине окно возможностей начинает закрываться и почему не стоит откладывать получение гражданства в долгий ящик. Расскажу, чем отличается бизнес в РФ и в Израиле. Объясню, почему считаю второе гражданство


¹ Российско-Израильский консультационный центр (Russia-Israel Consulting Center Ltd.) — компания, оказывающая услуги физическим лицам в соответствии с Законом «О возвращении»; основана в Израиле в 2014 г.

надежным вкладом в будущее своих детей и способом расширить собственные возможности.

Надеюсь, мой опыт будет вам полезен, как и мой взгляд на Израиль и репатриацию.



איך מקבלים אזהרות



1

Ч А С Т Ь

**КАК
ПОЛУЧИТЬ
ГРАЖДАНСТВО**



Глава 1.

ПОЧЕМУ МНОГИЕ СТРЕМЯТСЯ ПОЛУЧИТЬ ГРАЖДАНСТВО ИЗРАИЛЯ

За последние годы жизнь сильно изменилась, пандемия и текущий политический кризис — то, с чем мир давно не сталкивался. Многие, кто еще недавно откладывал идею о втором гражданстве, сейчас ищут любые возможности скорейшего переезда.

Израиль продолжает принимать новых граждан, но настолько нестабильной, как сейчас, ситуация еще не была никогда. Порядок выдачи документов и условия въезда в страну постоянно меняются, а очереди растут.

Тем не менее есть как минимум 10 причин для получения второго гражданства, которые называют мои друзья, занимающиеся оформлением израильского паспорта прямо сейчас.

Причина № 1. Время

Процесс получения второго гражданства небыстрый, его невозможно пройти за день-два. Самый сложный этап — сбор всех необходимых документов, подтверждающих право на репатриацию. В обычном режиме этот процесс занимает не месяцы или недели, а годы. Если человек сегодня решил получить второе гражданство, он должен понимать, что на это уйдет как минимум год.

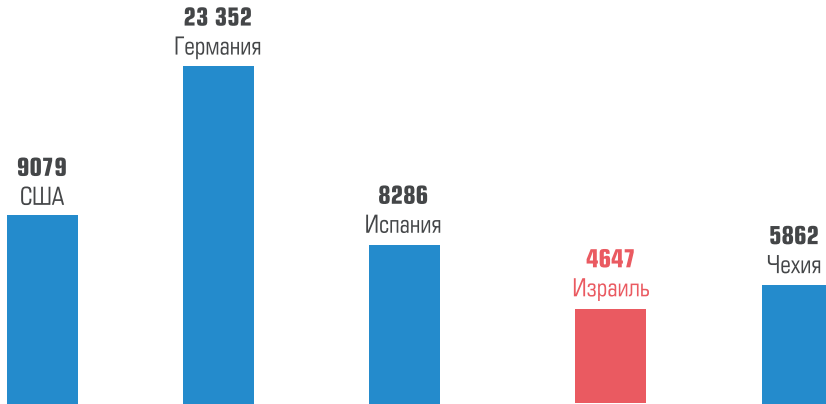


Рис. 1. Топ-5 стран для релокации в 2023 г. (по данным Евростата)

Поэтому лучше уже сейчас разузнать перечень требуемых документов и начать их поиск, чтобы в случае необходимости получить гражданство в минимальные сроки.

Причина № 2. Законы непрерывно меняются

Закон «О заграничных паспортах» изменялся трижды за последние семь лет. В 2017 г. *лессе-пассе*¹ фактически отменили, а граждане Израиля получили возможность оформлять *даркон*² сроком на пять лет независимо от длительности пребывания в стране. (Среди прочего паспорта *лессе-пассе* и *даркон* отличаются количеством стран с безвизовым въездом.) В декабре 2020 г. первый *даркон* стал выдаваться сроком всего на год. При этом время проживания в Израиле по-прежнему не учитывалось. В мае 2023 г. по решению *кнессета*³ закон «О заграничных паспортах» изменили в очередной раз (в 2022-м и начале 2023-го сильно выросло число репатриантов, получивших гражданство только ради *даркона* и сразу же покинувших Израиль, другими словами, совершивших так называемую паспортную алию). Сейчас получить первый *даркон* можно только спустя год проживания в Израиле. В то же время паспорт

¹ Лессе-пассе — международный заграничный паспорт гражданина Израиля, позволяющий посещать без визы около 60 зарубежных стран.

² Даркон — международный заграничный паспорт гражданина Израиля, позволяющий посещать без визы порядка 160 зарубежных стран, включая Великобританию.

³ Кнессет (ивр. כנסת, букв. «собрание») — высший законодательный орган Государства Израиль.

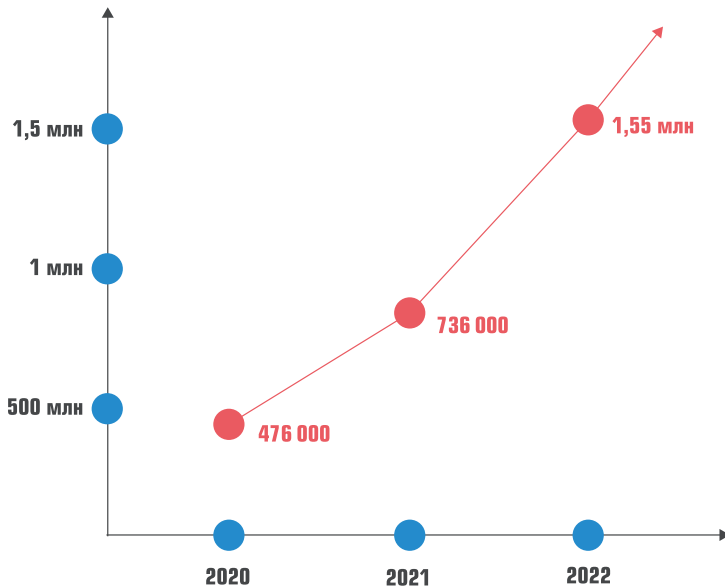


Рис. 2. Количество выданных дарконов в 2020–2022 гг.
(по данным <https://detaly.co.il>)

выдается сразу на пять лет. Продлить его действие разрешено при условии, что гражданин находился на территории страны не менее 75% времени действия первого даркона. Если большую часть времени репатриант провел за границей, он сможет претендовать лишь на лессе-пассе.

Под волну изменений подпадает и Закон «О возвращении». В 2022 г. генеральный директор Управления регистрации населения Томер Москович утвердил новые анкеты «Просьба о визе репатрианта».

Чтобы выявить серьезность намерений кандидата на получение гражданства, в анкету, помимо ранее установленных пунктов, включили вопросы, касающиеся продажи недвижимости в стране проживания и отправки имущества в Израиль. Еще в нее добавили вопросы об окончании школьного образования детей и регистрации их в новой школе, об увольнении с работы и оформлении на новом месте в Израиле, о наличии счета в израильском банке.

Естественно, на стадии подачи документов на получение гражданства окончательно решить эти вопросы почти невозможно. Чиновники до сих

пор рассматривают формат анкеты: какой она станет в ближайшие годы, будет ли дополнена новыми уточняющими и усложняющими процесс репатриации вопросами.

Также есть опасения, что правительство Израиля может ужесточить закон о репатриации, лишив права на гражданство внуков евреев, то есть третье поколение евреев. Об этом упоминал в интервью министр по делам религий Израиля Матан Каана¹.

Последние несколько лет продолжаются попытки усложнить процесс репатриации. С учетом постоянных дискуссий в кнессете могу предположить, что препятствий вряд ли станет меньше, скорее наоборот.

Причина № 3. Открытые границы

Если у тебя есть гражданство Израиля, путешествия не превращаются в бумажную волокиту, постоянное получение и продление виз. Даже в пандемию страна одной из первых ввела «зеленые паспорта», в которых указывались данные о прививке против коронавируса. С таким паспортом гражданам открылся безграничный доступ к путешествиям, посещению общественных мест и мероприятий.

Еще одной немаловажной проблемой я считаю планомерный отказ россиянам в выдаче ВНЖ или гражданства других государств.

Причина № 4. Гарантии

В последние годы я все чаще наблюдаю, как меняется положение дел в политике, какой шаткой и неустойчивой кажется международная обстановка. В это непростое время паспорт Израиля решили получить граждане разных стран.

Причина № 5. Безопасность

Ощущение стабильности, свободы, возможности в любых условиях передвигаться по миру — важное преимущество израильского гражданства.

Израиль заботится о своих гражданах и всесторонне их поддерживает. Благодаря обширному диапазону льгот вашим возрастным родственникам предоставят социальное жилье и качественный уход или комфортное проживание в доме для престарелых, которое можно сравнить с отдыхом в санатории.

¹ Интервью «Решет Бет» от 05.12.2021. <https://omny.fm/shows/kan-news/d83f2bb9-45de-4cac-a2fb-adf5008bd289>

Важный фактор безопасности и спокойствия — вы почти гарантированно сохраните гражданство на всю жизнь. Есть только две причины, по которым можно потерять его: шпионаж против израильского государства и террористическая деятельность.

Причина № 6. Стабильность

На протяжении последних 30 лет экономика в Израиле демонстрирует стабильный рост. Финансовый кризис 2008 г. Израиль пережил с меньшими потерями, чем большинство других стран. Аналогичным образом экономика быстро восстановилась после пандемии COVID-19: ведущую роль сыграла развивающаяся технологическая отрасль.

Израиль занимает 53-ю строчку в рейтингах по легкости ведения бизнеса, 30-ю — по конкурентоспособности, вторую (после США) — по численности новых компаний. Такими показателями могло бы гордиться любое государство.

Уже несколько лет израильский шекель подтверждает статус одной из самых сильных и стабильных валют в мире, и его обменный курс по отношению к другим валютам только растет.

Причина № 7. Доступность льгот

Несомненно, правительство Израила ценит вклад репатриантов в развитие и процветание страны и щедро поддерживает прибывающих граждан льготами. Однако невозможно утверждать, что так будет всегда. Например, раньше льготный период, на который репатрианты освобождались от уплаты страховых взносов в *Битуах Леуми*¹, составлял 12 месяцев, сейчас он сократился вдвое.

Причина № 8. Старт возможностей

Я считаю Израиль одной из первых стран в рейтинге возможностей и создания собственного дела. Правительство вкладывается в поддержку крупного и малого бизнеса, а также выделяет большие средства на технологическое развитие. Но важнее другое: у Израила пока еще нет такого проникновения в сферу диджитал-услуг. Например, в стране не развита система быстрой доставки, приложения банков выпускаются только на иврите, без возможности переключиться хотя бы на английский. Можно сказать, Израиль в этом плане

¹ Битуах Леуми (ивр. המוסד לביטוח לאומי) — Институт национального страхования Израила.

отстает от России на пять лет, что дает репатриантам шанс открыть свой бизнес и сделать его успешным.

Причина № 9. Медицинская помощь

Найти специалиста по узкому направлению медицины в России сложно, а порой и невозможно, если вы находитесь не в Москве или Санкт-Петербурге. Иногда требуются космические суммы на лечение, в то время как в Израиле медицинская страховка покрывает большую часть затрат или полную сумму услуги. Здоровье — самая уязвимая сфера жизни, поэтому мне кажется важным, чтобы оно находилось под чутким контролем лучших специалистов. Ценно, когда в любой момент вы и ваши родственники имеете право на современные высокотехнологичные обследования, сложные медицинские манипуляции, требующие в первую очередь профессионализма врача.

Мне как гражданину Израиля не раз приходилось обращаться за помощью и становиться пациентом местных клиник. С уверенностью могу сказать, что качество медицинских услуг в Израиле самое высокое в мире.

Причина № 10. Наше будущее

Уже сейчас я наблюдаю большой поток молодых репатриантов. Мне особенно радостно за них, потому что, получив гражданство, они делают огромный вклад в свое будущее — в будущее своих детей, которые после рождения по праву получают гражданство Израиля.



Рис. 3. Количество репатриантов в 2022 г.
(по данным Министерства алии и абсорбции, РИКЦ)

Пока дети маленькие или их вовсе нет, можно построить крепкую основу, благодаря которой новое поколение вырастет в условиях безопасности и заботы государства.

Подведем итоги

На 2019 г.¹ в рамках Закона «О возвращении» в Израиль прибыли 33 247 репатриантов — на 18,1% больше, чем в 2018 г. В 2020 г. из-за пандемии рост числа репатриантов уменьшился, но не остановился: израильские паспорта получили 19 600 граждан. В 2021 г. — уже 27 000 человек, а в 2022 г. только из России прибыло 32 900 репатриантов.

Я и моя компания приложили максимум усилий, чтобы помочь всем, кто хотел обрести второй дом в Израиле. В 2021 г. 11% от всех репатриантов из России получили новое гражданство при помощи Российско-Израильского консультационного центра. И кто, как не они, могут честно рассказать о переезде в Израиль и о строительстве новой жизни в стране. Вы можете ознакомиться с видеотзывами наших клиентов здесь:



¹ По данным Центрального статистического бюро Израиля.



Глава 2.

ЧТО ТАКОЕ РЕПАТРИАЦИЯ И У КОГО ЕСТЬ НА НЕЕ ПРАВО

Репатриация, или *алия*¹, — это возвращение евреев на историческую родину. Государство Израиль образовалось в 1948 г., с этого момента можно отсчитывать и начало репатриации евреев и их потомков. Последние десятилетия показали, что число израильских репатриантов на постоянном уровне остается высоким, и даже в кризисные периоды алиа не прекращается.

5 июля 1950 г. кнессет принял Закон «О возвращении». Он действует и сегодня, благодаря ему сохраняется право получить гражданство для каждого еврея и его потомков до третьего поколения.

У Закона «О возвращении» есть второе название: Закон «О репатриации». Именно это второе название описывает его главную цель. На момент образования в Израиле проживало чуть больше 900 000 человек, сейчас это многомиллионное государство, воссозданное евреями согласно ценностям и культурным традициям народа. Закон «О возвращении» позволил объединить людей, имеющих еврейское происхождение, на их исторической родине.

¹ Алиа (ивр. אִלְיָהּ, букв. «подъем», «восхождение», «возвышение») — репатриация.

Кто имеет право на репатриацию в Израиль

В соответствии с Законом «О возвращении», получить израильское гражданство могут:

- еврей (сын или дочь еврейки) — первое поколение;
- сын или дочь еврея, то есть евреи по отцу — второе поколение;
- внук или внучка еврея, иначе евреи по деду — третье поколение;
- супруг еврея или потомка еврея до третьего поколения включительно;
- вдова/вдовец еврея (если не вступили в новый брак);
- человек, принявший иудаизм (становится евреем в первом поколении).

Требования к репатриантам

- Репатриант не должен нести угрозы для государства Израиль и его граждан, поэтому в посольстве требуют справку об отсутствии судимости.
- Репатриант должен быть либо иудеем, либо атеистом/агностиком.
- Репатриант имеет искреннее намерение перенести центр жизненных интересов в Израиль, то есть жить в Израиле с семьей.

Репатриация через гиюр

Израиль — единственная в мире страна, гражданство которой можно получить не только по факту рождения (если родители израильтяне), но и через принятие религии. *Гиюр*¹ — еще один способ получить гражданство Израиля. Сам ритуал несложен, но подготовка к нему может занять годы. Репатрианту необходимо прочесть немало религиозных книг, выучить молитвы, понять смысл иудаизма и по-настоящему проникнуться религией. Неизбежны изменения и в мировоззрении, и в образе жизни. К такому шагу готов далеко не каждый.

Тем не менее человек, принявший иудаизм, становится евреем в первом поколении и, следовательно, может претендовать на гражданство Израиля по Закону «О возвращении».

Подведем итоги

1. **Критерии**, по которым устанавливают **принадлежность** к еврейской национальности:

¹ Гиюр (ивр. גיור) — обращение нееврея в иудаизм, а также связанный с этим обряд.

- евреем признается человек, рожденный матерью еврейского происхождения и не сменивший иудаизм на другую религию;
- евреем признается человек, принявший иудаизм и не принадлежащий к другим религиозным конфессиям.

2. Закон «О возвращении» позволяет переехать в Израиль на постоянное место жительства и получить гражданство не только самим евреям, но и их **ближайшим родственникам**, а именно:

- детям и внукам евреев;
- женам или мужьям евреев;
- женам или мужьям детей евреев;
- женам или мужьям внуков евреев.

Если человек подходит под определение выше, он может пройти процедуру репатриации.

3. Исключением считаются случаи, когда претендент на репатриацию придерживается другой религии, может представлять угрозу для государства и его граждан, не имеет намерения жить в Израиле на постоянной основе. Это касается только потомков евреев.

Если, например, внук еврея — иудей, агностик или атеист, а его жена православная, то они могут получить гражданство (но о другой вере супруга лучше лишний раз не упоминать у консула). Если же сам потомок еврея сменил веру, то он уже не сможет претендовать на гражданство.

Многоступенчатая бюрократическая процедура, связанная с поиском и предоставлением большого количества бумаг, потребует от вас максимальной четкости действий. Есть хорошие новости: сбор документов тоже можно облегчить, если обратиться к профессионалам.

Тем не менее ключевое место в процессе репатриации занимает поиск доказательств еврейского происхождения; подробнее об этом я расскажу чуть позже.



Глава 3. ЛЬГОТЫ ДЛЯ РЕПАТРИАНТОВ ОТ ГОСУДАРСТВА

Государство Израиль предоставляет немало льготных пособий, и любому человеку легко затеряться в их многообразии. В этой главе я подробно остановлюсь на самых значимых для репатриантов льготах.

За льготы для новых репатриантов отвечает Министерство алии и интеграции. Ведомство дает всевозможные инструменты, чтобы репатриант как можно скорее смог реализовать свой потенциал и обустроиться на новом месте.

Полный перечень выплат охватывает все стороны жизни, включает в себя материальные, образовательные и налоговые субсидии.

Корзина абсорбции — денежная помощь репатриантам

Корзина абсорбции, также известная как *саль клита*¹, обеспечивает репатриантам материальную помощь в первые полгода пребывания в Израиле. Субсидия выдается всем новым репатриантам без исключения, эти деньги не требуется возвращать. Но есть одно важное условие: необходимо весь этот период находиться на территории Израиля.

¹ Саль клита — денежная субсидия, предоставляемая репатриантам по прибытии в Израиль.

Право на получение саль клиты имеют следующие категории граждан:

- Репатрианты, впервые прибывшие в Израиль. Для получения субсидии необходимо открыть счет в банке и передать свои данные в Министерство алии и интеграции.
- Репатрианты, проживающие в стране на момент оформления гражданства не более года.
- Лица, не достигшие совершеннолетия, но прошедшие процедуру репатриации, — *ктиним хозрим*¹.

На размер материальной помощи влияют нескольких факторов:

- наличие детей (их возраст и количество также имеют значение);
- достижение пенсионного возраста.

Предлагаю рассмотреть такой пример: репатриант прибыл в Израиль один и пока не достиг пенсионного возраста. Его корзина абсорбции будет состоять из двух частей. Первую выплату он получит по факту прибытия, оставшиеся деньги делятся на шесть платежей, которые будут выдаваться в течение полугода.

Есть правила, по которым репатриант лишается корзины абсорбции:

- Если с момента прибытия в страну он не оформил корзину абсорбции в течение года, он теряет право на нее.
- Если человек покидает страну на неопределенный срок, он также остается без права на корзину абсорбции. Однако в этой ситуации выплаты могут быть восстановлены в течение года после оформления гражданства.
- Если обстоятельства вынуждают иммигранта на время выехать из страны, он должен заранее предупредить государство о временном выезде, иначе корзину абсорбции не предоставят.

¹ Те, кто репатрировался в детстве с родителями, а потом их увезли из Израиля, но они вернулись после совершеннолетия.

Льготы по налогообложению

Буду честен: система налогообложения в Израиле довольно запутанная. Репатрианту важно знать, что налоговые льготы различаются в зависимости от давности гражданства и вида доходов.

Например, подоходный налог зависит от объема доходов: чем больше получает гражданин, тем выше ставка. Минимум для подоходного налога составляет 10%, максимум — 50%. Репатриант получает послабления на оплату налога на первые три с половиной года проживания в стране.

Если репатриант работает в Израиле, он имеет право на так называемые *некудот зикуй* — специальные льготные налоговые единицы. Одна единица составляет 235 шекелей. Подоходный налог может уменьшиться в зависимости от количества положенных баллов; это отображается в зарплатном листе. Количество единиц зависит от пола резидента, его возраста и социального статуса. Существуют отдельные льготные единицы для новых репатриантов.

При выплате подоходного налога на сумму 1000 шекелей новые репатрианты имеют право на следующие льготные единицы: в течение первых полутора лет после репатриации — на три льготные единицы, еще 12 месяцев — на две, и на исходе третьего года — на одну льготную единицу.

Репатрианту также предоставляются 10 лет налоговых каникул на доход, полученный в других странах. Освобождаются от налога как активные, так и пассивные доходы. В эти категории входят: проценты, дивиденды, финансовая рента, вознаграждение за использование патентов, авторских прав, франшиз, природных ресурсов и других видов собственности, а также доходы от сдачи имущества в аренду. Отчетность по доходам вне страны подавать не нужно.

Для репатриантов действуют таможенные льготы при ввозе техники, предметов мебели, машин. При покупке автомобиля репатрианту также предоставляется льготное налогообложение: в течение 36 месяцев с момента прибытия в страну он оплачивает лишь половину полагающейся суммы налога.

Субсидии в размере прожиточного минимума

Если сроки выплат из корзины абсорбции истекли, а репатриант не трудоустроился, министерство обязано выплатить ему прожиточный минимум. Он предоставляется, если к этому моменту репатриант провел в стране от 7 до 12 месяцев.

Объем льгот определяется следующими критериями:

- количество членов семьи;
- наличие сторонних источников дохода.

Еще один весомый фактор предоставления пособия — официальная работа, оплата которой не достигает суммы прожиточного минимума. В этом случае государство доплачивает репатрианту разницу.

Чтобы получить выплаты, необходимо обратиться в Министерство социального обеспечения и благосостояния. Но сначала нужно зарегистрироваться в службе трудоустройства.

Льготы на покупку и аренду жилья

Льготы также распространяются и на сделки с недвижимостью. Репатрианту, прожившему в стране восемь месяцев или больше, Министерство строительства в течение трех лет компенсирует часть расходов на аренду жилья.

Ставка по ипотечному кредиту при покупке недвижимости для репатриантов не меняется, но будут действовать гибкие условия погашения и льготное налогообложение. Размер налога зависит от стоимости жилья. Льгота действует первые 15 лет после репатриации. Также важно, чтобы это была первая жилплощадь прибывших граждан.

Бесплатное медицинское страхование

По прибытии в Израиль репатриант регистрирует медицинскую страховку в *больничной кассе*¹. Доступ к израильской медицине предоставляет Битуах Леуми. Благодаря законодательству ведомство освобождает репатриантов от уплаты налога за страховку в течение шести месяцев с момента репатриации.

Льготы при трудоустройстве

В Израиле действуют специальные программы, помогающие пройти профессиональную алию, в том числе для получения рабочей лицензии. Она необходима докторам, учителям, адвокатам, психологам, работникам сферы транспорта и представителям других профессий, знания которых требуют

¹ Больничная касса — учреждение социального страхования, выплачивающее застрахованным лицам пособия по болезни или оплачивающее медицинское обслуживание в случае общего заболевания и родов.

тщательной проверки, теоретической и практической. Для репатриантов открыты курсы по подготовке к профессиональному экзамену.

Исследователи и ученые имеют право на профессиональное сопровождение и помощь в трудоустройстве от Центра интеграции в науке. Здесь помогают реализовать навыки в академической среде, в течение первых двух-трех лет компенсировать расходы на стоимость самого обучения, начать его в докторантуре и получить государственную стипендию.

Репатрианты также могут рассчитывать на частичную компенсацию средств, вложенных в перевод дипломов, сертификатов, документов о присвоении ученой степени для признания лицензий. Сумму возврата рассчитывают на основании квитанций, она не может быть выше 4000 шекелей.

Существуют также центры трудоустройства, куда могут обратиться новые резиденты страны за помощью в поиске работы. Репатрианты имеют право посещать центр трудоустройства в течение 10 лет после репатриации.

В стране действует программа СЭЛА, помогающая репатриантам со средним и высшим образованием найти подходящую работу. Программа рассчитана на 5–10 семинаров, в общей сложности это 50 часов обучения. По окончании программы участники выходят с пониманием того, какие карьерные возможности есть в Израиле, с какими трудностями при приеме на работу они могут столкнуться, как правильно составить резюме. Субсидированная стоимость курса — 80 шекелей.

Интересен и проект помощи работодателям: он предполагает частичное субсидирование шести месячных зарплат работодателю, который в свою очередь обязуется принять на работу репатрианта сроком на один год. Так Министерство алии и интеграции мотивирует работодателей трудоустраивать новых резидентов.

Возможность бесплатного изучения иврита

Ульпан — это специальная школа, где репатрианты изучают иврит. Но не только: также они приобщаются к национальной культуре и традициям Израиля. Это способствует тому, что новые резиденты смогут в полной мере интегрироваться в общество.

Обучение в *ульпане* длится пять месяцев — при условии что репатриант учится 25 часов в неделю. Можно выбрать, в какое время посещать занятия: днем или вечером. Второй вариант работающим репатриантам, конечно, будет удобнее. Но если выбрать его, обучение продлится вдвое дольше. Правом

на бесплатное прохождение курса в ульпане можно воспользоваться в течение 10 лет с момента прибытия в Израиль.

Если у вас есть высшее образование, после получения уровня *бет*¹ вы сможете дополнительно выбрать профессиональное направление в изучении иврита — в зависимости от полученной ранее специализации. Например, врачи, которые проходят переквалификацию в Израиле, углубленно изучают иврит в области медицины.

Субсидии для незащищенных слоев населения

В эту категорию попадают люди, которые по тем или иным причинам не могут трудоустроиться, а именно:

- репатрианты с ограниченными физическими возможностями;
- матери-одиночки с детьми дошкольного возраста;
- беременные женщины;
- лица предпенсионного и пенсионного возраста.

Субсидию незащищенные слои населения продолжают получать и после того, как истекут сроки выплат корзины абсорбции.

Поддержка пенсионеров

Существует два вида государственной поддержки пенсионеров: пенсионные выплаты и выплаты по старости. Выплаты по старости предоставляются всем пожилым людям без исключения. Пенсионные выплаты определяются трудовым стажем в стране и заработной платой. Чтобы получать пенсию, человек должен проработать в Израиле минимум 10 лет, то есть совершить 120 налоговых отчислений государству. Если стаж работы в Израиле больше 10 лет, то трудовая пенсия будет зависеть от суммы отчислений. Работодатели обязаны перечислять в пенсионный фонд как минимум 6% от заработной платы сотрудника, а сами работники — не меньше 5%. Если рабочий стаж отсутствует или он меньше 10 лет, то пенсионер будет получать только выплаты по старости. Выплаты периодически индексируются государством в зависимости от средней зарплаты по стране. А когда человеку исполняется 80 лет, размер пособия увеличивается.

¹ Второй уровень шестиуровневой программы изучения иврита.

Размер ежемесячного пособия по старости¹

Размер пособия	Состав семьи
1680 ₪ ²	Для одного человека
1775 ₪	Для одного человека в возрасте 80 лет и старше
2525 ₪	Для супружеской пары до 80 лет (пособие для пары состоит из пособия для одного человека и надбавки на супруга/супругу)
2620 ₪	Для супружеской пары, если возраст получателя пособия 80 лет и старше
2128 ₪	Для одного человека с одним ребенком
2930 ₪	Для супружеской пары с одним ребенком (надбавка на ребенка выплачивается только одному из супругов)
2660 ₪	Для одного человека с двумя и более детьми ³
3462 ₪	Для супружеской пары с двумя и более детьми

Помощь школьникам и студентам

Для детей репатриантов в школах есть различные льготы. Например, можно со скидкой приобретать учебные материалы, посещать экскурсии и другие школьные мероприятия. Если ребенок пока плохо знает иврит, вам не придется покупать учебники, ведь ребенок в них ничего не поймет: преподаватели очень лояльно относятся к детям репатриантов. Чтобы восполнить языковой пробел, школьникам предоставляются бесплатные факультативные курсы иврита.

Чтобы получить льготы, родителям будущих школьников и студентов необходимо в течение трех лет с момента прибытия подать заявку. После этого появится доступ к подробной информации, как поступить в конкретное учебное заведение: требования к учащимся, перечень необходимых документов, финансовая помощь от государства.

Субсидии выплачиваются учащимся только тех заведений, которые признаны Министерством алии и интеграции.

¹ Цифры актуальны на июнь 2023 г.

² ₪ — новый израильский шекель.

³ Если каждый из супругов отвечает условиям получения права на пособие, то каждый получит пособие для одного человека.



Глава 4.

МОЖНО ЛИ ПОЛУЧИТЬ ГРАЖДАНСТВО И НЕ ЖИТЬ В ИЗРАИЛЕ

Я все чаще стал замечать такую тенденцию: россияне предпочитают получать гражданство Израиля без обязательного проживания на территории страны. Думаю, важно остановиться на этой теме подробнее.

Я уже говорил, что главная цель политики израильского государства — собрать на своих землях всех евреев. Закон «О возвращении» становится одним из наиболее эффективных рычагов, стимулирующих репатриацию граждан. Тезисы закона легли в основу другого акта — Закона «О гражданстве».

Сумма этих двух законов дает право на получение гражданства Израиля каждому, кто имеет еврейские корни, и его близким. Чтобы оформить гражданство, необходимо иметь официальные документы, которые доказывают принадлежность к еврейской нации. Это требование касается и тех, кто желает переехать в Израиль на ПМЖ, и тех, кто планирует получить паспорт без переезда.

Государство не может ограничить свободу граждан и не может обязать жить на территории страны.

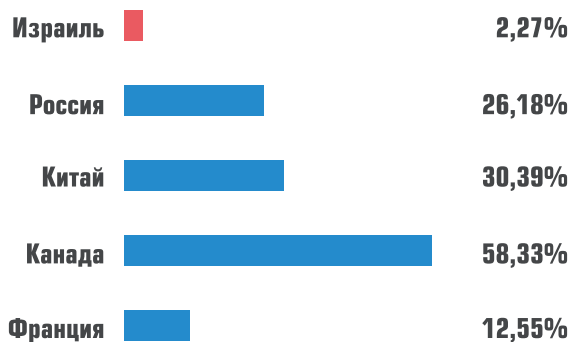


Рис. 4. Статистика отказов в выдаче визы США для граждан разных стран в 2022 г. (по данным Государственного департамента США)

Преимущества получения гражданства Израиля

- Вы сможете посещать Израиль в любое время без ограничений.
- За вами остается право находиться в стране длительный срок или переехать навсегда без оформления дополнительных бумаг.
- Вы сможете путешествовать без виз.
- Вы всегда сможете воспользоваться государственными социальными гарантиями, в том числе медицинским обслуживанием.
- У вас появится возможность получить 10-летнюю визу в США по упрощенной процедуре (в перспективе в 2023–2024 гг. граждане Израиля смогут въезжать в США вообще без виз).

Третий по популярности вопрос клиентов, оформивших гражданство Израиля, звучит так: «Могут ли меня лишить гражданства, если я вовсе не буду жить на израильской территории?»

Гражданство Израиля присваивается пожизненно и не может быть отозвано, если гражданин решил остаться в другой стране. Репатрианты, которые получили гражданство, но не остались жить в Израиле, получают статус нерезидента. Главное отличие в документах резидента и нерезидента — срок действия и вид заграничного паспорта Израиля.

Другой не менее частый вопрос: «Нужно ли отказываться от первого гражданства в пользу израильского?» Если гражданство Израиля вы получили через процедуру репатриации, то отказываться от российского не нужно.



Глава 5.

ПОШАГОВЫЙ ПРОЦЕСС РЕПАТРИАЦИИ

Условно репатриацию можно разделить на четыре основных этапа, через которые проходит каждый будущий гражданин страны.

Этап 1. Поиск еврейских корней

Все начинается с поиска еврейских корней, как я говорил ранее. Это сложный, но необходимый процесс: только подтвердив национальность или родственную связь с предком-евреем, претендент получает право возвратиться в Израиль.

На этом этапе вы собираете все необходимые документы, подтверждающие еврейское происхождение, а также заполняете онлайн-анкету «Просьба о визе репатрианта» для записи на консульскую проверку.

К поиску документов стоит подойти с максимальной тщательностью и ответственностью: от этого зависит, сможете ли вы успешно получить израильское гражданство.

Этап 2. Консульская проверка

Консульская проверка — пожалуй, самый важный шаг в процессе репатриации. В ходе нее консул решает, выдать вам гражданство или нет. Результат проверки преимущественно зависит от собранного вами пакета документов и точных формулировок ответов на вопросы консула.

Этап 3. Репатриационная виза

Если все прошло успешно, то можно приступать к третьему этапу. Репатрианты получают визу, которая будет открыта на шесть месяцев. Именно в этот период семье нужно прилететь в Израиль и оформить гражданство.

Этап 4. Получение гражданства

Репатрианты прибывают в Израиль специальными рейсами в аэропорт *Бен-Гурион*¹. В аэропорту семье выдают *теудат-оле*², сим-карту и деньги. Раньше внутренний паспорт выдавали сразу по прилете в страну, но после начала пандемии коронавируса эту практику, к сожалению, отменили. Сейчас ее частично восстанавливают, но если в аэропорту документы все же не выдали, то получить их можно будет в отделении МВД, предварительно записавшись на прием. После этого можно будет зарегистрироваться в больничной кассе, открыть банковский счет, обратиться в Министерство алии и интеграции и приняться за другие важные дела, связанные с переездом.

¹ Аэропорт имени Бен-Гуриона — международный аэропорт, расположенный в Тель-Авиве, главный израильский аэропорт.

² Теудат-оле, или удостоверение репатрианта, — документ, который предоставляется Министерством алии и интеграции лицам, получившим статус репатрианта. Удостоверение репатрианта выдается на семью (а не на каждого члена семьи), в него вносятся все виды помощи, которые предоставляются семье репатриантов.



Глава 6.

ГЛАВНАЯ ПРОБЛЕМА РЕПАТРИАНТА — СБОР ДОКУМЕНТОВ

Собеседование у консула — важный этап репатриации, именно консул выносит решение, правомерно ли выдать гражданство или нет.

Основная задача консула — определить, что вы действительно соответствуете требованиям Закона «О возвращении». Для этого вы должны документально доказать наличие еврейских корней. Как определяется еврейство, четко прописано в израильском законодательстве, поэтому без правильно оформленных документов и логического порядка в них доказать свое происхождение будет невозможно.

В Законе «О возвращении» говорится, что репатриант не должен представлять опасность для Государства Израиль, поэтому нужно документально это доказать. Для этого нужна справка об отсутствии судимости.

Наконец, консул хочет убедиться, что ваши намерения репатрироваться искренни. Вопрос документов здесь уже не имеет такого значения, истинность вашего желания определяется в ходе личной беседы.

У вас могут поинтересоваться, когда вы планируете переезд в Израиль, решили ли вы вопрос с работой, где планируете жить, намерены снимать или покупать недвижимость. Ответы на эти вопросы дают понять консулу, насколько прочная связь у репатрианта со страной исхода и какие планы на Израиль.

По статистике, около 80% людей, имеющих право на репатриацию, не проходят консульскую проверку с первого раза, если самостоятельно собирали документы. Некоторым приходится предпринять три или четыре попытки, прежде чем получить гражданство. Чтобы уберечь себя от этого, вам необходимо знать, какие именно документы требуются.

Документы для консульской проверки условно делятся на два основных типа: **личные бумаги** и те, что **доказывают ваши еврейские корни**.

К первым относятся:

- фотографии всех членов семьи размером 3×4 сантиметра;
- паспорта и свидетельства о рождении;
- дипломы и свидетельства об образовании;
- военные билеты;
- свидетельство о браке или разводе;
- действующие загранпаспорта, при этом срок их действия на момент консульской проверки должен составлять не менее шести месяцев, иначе консул не сможет выдать визу репатрианта, которая действует ровно шесть месяцев.

Среди документов, подтверждающих ваши еврейские корни, в первую очередь важны **свидетельства о рождении и о браке** по всей еврейской линии для подтверждения родства. Пакет документов всегда индивидуален. Например, если вы доказываете родство через бабушку, то нужно постараться найти документы родителей бабушки — документы, в которых указано, что ваша бабушка еврейка, свидетельство о рождении вашего родителя и документы о заключении брака и бабушки, и ваших родителей.

Если родственник, который фигурирует в цепочке доказательства корней, менял имя или фамилию не по причине брака, то нужно представить консулу отдельную справку об этом.

Если у вас есть трудности с доказательством национальности одного из родственников, стоит также представить документы, подтверждающие **наличие других близких родственников**, которые уже репатрировались в Израиль. Вам понадобятся копии их израильских удостоверений личности, а также адреса и телефоны. Кроме того, нужно будет указать точную дату их репатриации.

Еще один важный документ — **заполненная анкета** «Просьба о визе репатрианта». Некоторые думают, что ее достаточно подать онлайн на сайте,

но это не так. Анкету обязательно нужно взять с собой в посольство. Каждый член семьи заполняет анкету лично, за детей до 17 лет ее заполняют родители.

Есть три пункта, которые важно знать при подготовке документов. В большинстве случаев консул просит прийти повторно именно из-за них.

Во-первых, удостоверьтесь, что все документы у вас есть **в оригинале**, потому что даже заверенные копии не будут учтены консулом.

Второй важный момент — **постановка апостилей** на справках об отсутствии судимости. Также необходимо ставить апостили на:

- все личные документы (свидетельства и справки, в том числе и на справку о семейном положении), выданные после 26 декабря 1991 г.;
- на иностранные документы, то есть любые, полученные не в России, например на свидетельство о рождении родителя из Грузии или свидетельство о браке из Казахстана;
- согласие родителя на получение ребенком гражданства, если родители в разводе.

Третий пункт касается **фотографий** для документов. Они нужны на каждого члена семьи. Многие ошибочно думают, что фотографии маленьких детей приносить необязательно, но это правило касается даже новорожденных.

Документы подаются на собеседовании в оригинале, но также важно предварительно отправить онлайн электронные копии. В **оформлении документов** есть регламент, который необходимо выполнить.

- К заявке в посольство нужно прикрепить только документы из основного списка; документы, относящиеся к косвенным доказательствам, отправлять не нужно.
- Справки об отсутствии судимости нужно оформить на всех репатриантов в семье, которым исполнилось 14 лет.
- Документы нужно расположить в порядке родства, от документов репатриантов к документам родителей и прародителей, чтобы было удобнее в них ориентироваться.

Один из наиболее частых вопросов: где **найти документы для консульской проверки?**