

Наталья Андреева

**ИНОСТРАННЫЙ
ЯЗЫК**
ГРАММАТИКА
ДЛЯ ШКОЛЬНИКОВ

Полный курс английской грамматики

**для учащихся
начальной
школы**

**2-е издание,
дополненное**

**2–4
классы**



Москва

УДК 373:811.111
ББК 74.268.1Англ
А65

Разработка дизайна серии *Н. Биржакова*
Оформление обложки *Ю. Шербакова*
Иллюстрация на обложке *А. Осколковой*
Иллюстрации *А. Осколковой* и *Ю. Собакина*

Андреева, Наталья.

А65 Полный курс английской грамматики для учащихся начальной школы. 2–4 классы / Наталья Андреева. — 2-е издание, дополненное. — Москва : Эксмо, 2026. — 304 с. : ил. — (Иностранный язык. Грамматика для школьников).

В этой книге содержатся все темы английской грамматики, которые проходят в 2–4 классах общеобразовательной школы. По какому бы учебнику ни велись занятия в школе, эта книга поможет найти ответы на все вопросы ребенка об английской грамматике и научиться правильно и уверенно применять правила и грамматические конструкции. Соответствие школьной программе, простота, наглядность и доступность изложения материала, большое количество и разнообразие упражнений для практики, наличие заданий разной степени сложности, соответствие возрастным особенностям и возможностям учащихся делают это пособие незаменимым для изучения английского языка в начальной школе.

Пособие предназначено для младших школьников, изучающих английский язык в школе или дома, с родителями или преподавателем. Оно станет эффективным дополнением любого учебного курса.

УДК 373:811.111
ББК 74.268.1Англ

Все права защищены. Книга или любая её часть не может быть скопирована, воспроизведена в электронной или механической форме, в виде фотокопии, записи в память ЭВМ, репродукции или каким-либо иным способом, а также использована в любой информационной системе без получения разрешения от издателя. Копирование, воспроизведение и иное использование книги или её части без согласия издателя является незаконным и влечёт уголовную, административную и гражданскую ответственность.

Издание для дополнительного образования
қосымша білім алуға арналған баспа

Для младшего школьного возраста
мектеп жасындағы кіші балаларға арналған

ИНОСТРАННЫЙ ЯЗЫК.
ГРАММАТИКА ДЛЯ ШКОЛЬНИКОВ

Андреева Наталья ПОЛНЫЙ КУРС АНГЛИЙСКОЙ ГРАММАТИКИ ДЛЯ УЧАЩИХСЯ НАЧАЛЬНОЙ ШКОЛЫ

2–4 классы

(орыс тілінде)

Ответственный редактор *Е. Вьюницкая*
Младший редактор *Е. Корнеева*
Художественный редактор *Ю. Щербаков*
Технический редактор *Л. Зотова*
Компьютерная вёрстка *И. Кондратюк*

Соответствует техническому регламенту ТР ТС 007/2011
КО ТР 007/2011 техникалық регламентіне сәйкес келеді

Страна происхождения: Российская Федерация
Шығарылған елі: Ресей Федерациясы

ООО «Издательство «Эксмо»
123308, Россия, г. Москва, ул. Зорге, д. 1, стр. 1, эт. 20, каб. 2013. Тел.: 8 (495) 411-68-86.
Home page: www.eksmo.ru E-mail: info@eksmo.ru

Эндіруші: «Издательство «Эксмо» ЖШҚ
123308, Ресей, Мәскеу қаласы, Зорге көшесі, 1-үй, 1-құрылыс, 20 қабат, 2013-қаб.
Тел.: 8 (495) 411-68-86. Home page: www.eksmo.ru E-mail: info@eksmo.ru.
Тауар белгісі: «Эксмо»

Интернет-магазин : www.book24.ru

Интернет-магазин : www.book24.kz

Интернет-дүкен : www.book24.kz

Импортер в Республику Казахстан ТОО «РДЦ-Алматы».
Қазақстан Республикасына импорттаушы «РДЦ-Алматы» ЖШС.

Дистрибьютор и представитель по приему претензий на продукцию в Республике Казахстан: ТОО «РДЦ-Алматы»

ТОО РДЦ Алматы, Алматы, ул. Домбровского, 3«а», литер Б, офис 1.

Дистрибьютор және Қазақстан Республикасында өнімге шағымдар қабылдау жөніндегі өкіл: «РДЦ-Алматы» ЖШС.

Алматы қ., Домбровский көш., 3 «а», литер Б, офис 1.

Тел.: 8 (727) 251-59-90/91/92. E-mail: RDC-Almaty@eksmo.kz

Сведения о подтверждении соответствия издания согласно законодательству РФ о техническом регулировании можно получить на сайте Издательства «Эксмо»: www.eksmo.ru/certification

Техникалық реттеу туралы РФ заңнамасына сай басылымның сәйкестігін растау туралы мәліметтерді мына адрес бойынша алуға болады: <http://eksmo.ru/certification>

Произведено в Российской Федерации
Ресей Федерациясында өндірілген

Сертификаттауға жатады

Дата изготовления / Подписано в печать 14.01.2026. Формат 60×84^{1/8}.
Гарнитура «Прагматика». Печать офсетная. Бумага офсетная. Усл. печ. л. 35,47.
Доп. тираж 3000 экз. Заказ №



Издательство «Эксмо» — универсальное
издательство №1 в России, является
одним из лидеров книжного рынка Европы.

ЭКСМО eksmo.ru [eksmo](https://t.me/eksmo)

ISBN 978-5-04-159266-0



9 785041 592660 >

ISBN 978-5-04-159266-0



Хочешь стать
автором «Эксмо»?



eksmo.ru
Официальный
интернет-магазин
издательства «Эксмо»



ТЕРИТОРИЯ
КНИЖНЫЙ МАГАЗИН
Официальная франшиза
издательства «Эксмо»

**ЧИТАЙ
ГОРОД**

ЕАЭС

© Наталья Андреева, текст, 2021
© Осколкова А.А., иллюстрации на с. 7–77, 81, 92–270, 2017
© Собакин Ю.К., иллюстрации на с. 78, 80, 82, 83, 86, 2021
© ООО «Издательство «Эксмо», 2026

Contents

1. Nouns, Adjectives, Article a/an Существительные, прилагательные, неопределённый артикль	6
2. Subject Pronouns Личные местоимения в роли подлежащего	10
3. Numbers Числительные	14
4. Plural of Nouns Множественное число имён существительных	18
5. Present Simple of be Глагол be в настоящем простом времени	22
6. Possessive Pronouns Притяжательные местоимения	32
7. Possessive Case Притяжательный падеж для выражения принадлежности	36
8. This — that / these — those Указательные местоимения this — that / these — those	42
9. Have got Оборот have got в значении иметь	46
10. Countable and Uncountable Nouns; some and any Исчисляемые и неисчисляемые существительные; местоимения some и any	52
11. How much? How many? Сколько?	58
12. Present Simple with I, you, we, they Простое настоящее время с местоимениями I, you, we, they	62
13. Present Simple with he, she, it Простое настоящее время с местоимениями he, she, it	70
14. Present Continuous Настоящее продолженное время	78
15. Present Simple or Present Continuous? Простое настоящее или настоящее продолженное время?	86
16. Questions with who, what, when, where, why Специальный вопрос	92

17. Imperatives Повелительное наклонение	.96
18. Can for possibility Модальный глагол can в значении уметь, мочь	.99
19. Object Pronouns Личные местоимения в роли дополнения	.106
20. Ordinal Numbers; Prepositions of Time Порядковые числительные; предлоги времени	.110
21. There is / there are ; Prepositions of Place Оборот there is / there are ; предлоги места	.116
22. Must for necessity; mustn't for prohibition Модальный глагол must для выражения необходимости совершения действия; mustn't для выражения запрета	.124
23. Let's for suggestion Оборот let's для приглашения к совместному действию	.128
24. Past Simple of be Глагол be в простом прошедшем времени	.132
25. Past Simple of have Глагол have в простом прошедшем времени	.138
26. Past Simple of Regular Verbs Простое прошедшее время (правильные глаголы)	.144
27. Past Simple of Irregular Verbs Простое прошедшее время (неправильные глаголы)	.154
28. Could for ability Модальный глагол could в значении мог, могла, могло	.162
29. Article the Определённый артикль	.166
30. Comparison of Adjectives — 1 Степени сравнения прилагательных — 1	.174
31. Comparison of Adjectives — 2 Степени сравнения прилагательных — 2	.180
32. Prepositions of Place and Movement Предлоги места и движения	.186
33. Future Simple Простое будущее время	.190
34. Be going to for future plans Be going to для выражения будущего запланированного действия	.198

35. Would like to do for future actions Would like to do для выражения желания сделать что-либо в будущем	206
36. May for possibility and asking for permission Модальный глагол may для выражения возможности совершения действия в будущем; для выражения просьбы	210
37. Adverbs of Frequency (<i>how often?</i>) Наречия частоты действия (<i>как часто?</i>)	216
38. Adverbs of Manner (<i>in what way?</i>) Наречия образа действия (<i>каким образом?</i>)	220
39. Expressing Quantity Количество предметов или вещества	224
40. Zero Article Нулевой артикль	230
41. Questions Вопросительное предложение	236
42. Subject Questions Вопрос к подлежащему	244
43. Tag Questions Разделительный вопрос	248
44. Have to for necessity Модальный глагол have to для выражения необходимости совершения действия	252
45. Impersonal it Безличные предложения с it в качестве подлежащего	256
Irregular Verbs Список неправильных глаголов	260
Key Ключи	262

1 Nouns, Adjectives, Article *a/an*

Существительные, прилагательные, неопределённый артикль

Существительное — это часть речи, которая обозначает **предмет** и отвечает на вопрос *кто?* или *что?* Например: boy, girl, cat, book.

Перед существительными в единственном числе может употребляться **неопределённый артикль *a/an***. Неопределённый артикль употребляется с исчисляемыми существительными в единственном числе, если это существительное упоминается в речи в первый раз и слушающий о нём ничего не знает.

Артикль *a* [э]

Перед **согласными** звуками:

a book, **a** cat, **a** table, **a** chair,
a room, **a** girl, **a** park, **a** man,
a uniform (звук [j] — согласный)

Артикль *an* [эн]

Перед **гласными** звуками:

an apple, **an** egg, **an** ice cream,
an orange, **an** umbrella, **an** hour
(в некоторых словах первый [h] не произносится)

Прилагательное — это часть речи, которая обозначает **признак** предмета и отвечает на вопрос *какой?* Если перед существительным стоит прилагательное, то неопределённый артикль ставится перед словосочетанием «прилагательное + существительное».

Например: **a** book — **a** big book, **a** useful book, **an** English book;
an apple — **a** tasty apple, **a** big apple, **a** yellow apple.

1 Вставь **a** или **an**. Значение незнакомых слов уточни в словаре.

- banana
- apple
- sandwich
- orange
- cake
- hotdog
- egg
- ice cream
- peach
- strawberry
- cucumber
- tomato

- 4 Составь словосочетания (артикли + прилагательное + существительное) из данных слов. Запиши их в тетрадь.

Образец: a good girl

a	:	good	kind	:	dog	boy
an	:	happy	yellow	:	banana	actor
	:	big	beautiful	:	man	woman
	:	small	popular	:	book	family
	:	green	useful	:	apple	orange
	:	clever	tasty	:	girl	town
	:	funny	old	:	cat	book

- 5 Посмотри в словаре, как произносятся слова, и поставь перед словами правильную форму артикля (a или an).

- | | |
|------------------|--------------------|
| 1. umbrella | 7. head |
| 2. uniform | 8. hand |
| 3. horse | 9. university |
| 4. hospital | 10. uncle |
| 5. hour | 11. unit |
| 6. house | 12. user |

- 6 Составь пары прилагательных, противоположных по значению. Значение незнакомых слов уточни в словаре.

beautiful	evil
clever	silly
good	boring
kind	sad
interesting	nasty
small	bad
nice	ugly
happy	big

- 7 Составь словосочетания, противоположные по значению, используя слова из упражнения 6, и запиши их.


Образец: a nice girl — a nasty girl

8 Опиши картинки по образцу.

Образец: An atlas. A white atlas.




atlas / white



book / interesting



house / small



dictionary / useful



person / important



teddy bear / old



aeroplane / blue

9 Выучи последовательность, в которой прилагательные употребляются перед существительным.

артикль + прилагательные + существительное

1. **характеристика** (kind, brave, clever, lovely, boring)
2. **размер** (small, big, little, large, fat, thin, tall, short)
3. **возраст** (old, young, new)
4. **цвет** (white, black, green, red, yellow, blue, brown)

Например: a brave little brown dog, a clever fat old rat.

Обычно перед существительным не употребляют больше трёх прилагательных.

10 Расположи прилагательные в правильной последовательности перед существительным.

1. a grey little young cat
2. a brown old clever monkey
3. a pink new lovely bag
4. a fat black nasty rat
5. a white small funny dog

2

Subject Pronouns

Личные местоимения в роли подлежащего

Person Лицо	Singular Единственное число	Plural Множественное число
1-st / 1-e	I / я	we / мы
2-nd / 2-e	you / ты, Вы	you / вы
3-rd / 3-e	he, she, it / он, она, оно	they / они




I



we



you



you

I всегда пишется с большой буквы.

You может обозначать одного или нескольких людей, к которым обращается говорящий.



Pam / she



Dick / he



Pam and Dick / they



it



it



Fluffy / she



Spot / he

Предметы и животные обозначаются местоимением **it**.

Если речь идёт о домашнем животном, пол которого известен, о нём можно сказать **he** или **she**.


1 Прочитай слова и замени их местоимениями из рамочки.
Образец: Ben — he

he she we they you it

- | | |
|------------------------------|--------------------------------|
| 1. Helen — | 8. a cat — |
| 2. Mike and I — | 9. a book — |
| 3. Helen and Mike — | 10. a pen and a pencil — |
| 4. a dog — | 11. Ben — |
| 5. Mike — | 12. a pen — |
| 6. mum and dad — | 13. you and Ted — |
| 7. a mouse and a rat — | 14. classmates — |

2 Выбери нужные слова из рамочки и напиши их рядом с рисунком.

I he she it we you they



.....



.....

3 Какому английскому местоимению соответствуют два русских местоимения?

Subject Pronouns

- 4 Найди пары слов и выпиши их.
Образец: we — мы

we	я
they	ОНО
it	ТЫ
he	ОНИ
I	МЫ
you	ОНА
she	ВЫ
	ОН

- 5 Составь из данных в рамочке букв местоимения и запиши их. Напиши, что они обозначают по-русски.
Образец: you — вы

i u h t y e s w o

- 6 Напиши соответствующие местоимения множественного числа.
- he —
- I —
- it —
- you —
- she —

- 7 Заполни таблицу личными местоимениями на английском языке.

Лицо	Единственное число	Множественное число
1-е (я) (мы)
2-е (ты, Вы) (вы)
3-е (он) (она) (оно) (они)

8 Замени местоимения подходящими существительными или словосочетаниями.

Образец: he — Sasha, Spot (a dog), father, grandad

we —

she —

they —

he —

it —

I —

9 Подпиши картинки соответствующими местоимениями.



.....



.....



.....



.....



.....

3

Numbers

Числительные

1 one [wʌn]	11 eleven [ɪ'levn]		
2 two [tu:]	12 twelve [twelv]	20 twenty ['twentɪ]	21 twenty-one
3 three [θri:]	13 thirteen [θɜ:'ti:n]	30 thirty ['θɜ:tɪ]	32 thirty-two
4 four [fɔ:]	14 fourteen [fɔ:'ti:n]	40 forty ['fɔ:tɪ]	43 forty-three
5 five [faɪv]	15 fifteen [fɪf'ti:n]	50 fifty ['fɪftɪ]	54 fifty-four
6 six [sɪks]	16 sixteen [sɪks'ti:n]	60 sixty ['sɪkstɪ]	65 sixty-five
7 seven ['sevn]	17 seventeen [,sevn'ti:n]	70 seventy ['sevntɪ]	76 seventy-six
8 eight [eɪt]	18 eighteen [eɪ'ti:n]	80 eighty ['eɪtɪ]	87 eighty-seven
9 nine [naɪn]	19 nineteen [naɪn'ti:n]	90 ninety ['naɪntɪ]	98 ninety-eight
10 ten [ten]		100 one hundred ['wʌn'hʌndrɪd]	101 one hundred and one



One little, two little, three little Indians
 Four little, five little, six little Indians
 Seven little, eight little, nine little Indians
 Ten little Indian boys.

Ten little, nine little, eight little Indians
 Seven little, six little, five little Indians
 Four little, three little, two little Indians
 One little Indian boy.

1 Напиши словами, сколько кому лет. Значение незнакомых слов уточни в словаре.

1. Helen is 11. — Helen is eleven.
2. Mike is 2. 3. Mum is 37. 4. Dad is 41. 5. Brother Dick is 1.
6. Sister Pam is 5. 7. Granny is 64. 8. Grandpa is 72. 9. Aunt Peggy is 46. 10. Uncle Sam is 53. 11. Cousin Bobby is 8.
12. Cousin Jenny is 10.

2 Напиши, сколько лет членам твоей семьи. Названия родственников по-английски можно найти в упражнении 1.

Образец: Mum is thirty-one.

1. is
2. is
3. is
4. is
5. is

3 Реши примеры и запиши решение по образцу.

1. $2 + 2 = 4$ Two and two is four.
2. $6 - 5 = 1$ Six minus five is one.
3. $4 + 5 =$
4. $9 - 2 =$
5. $7 + 9 =$
6. $10 - 5 =$
7. $6 + 2 =$
8. $17 - 7 =$
9. $11 + 8 =$
10. $19 - 3 =$
11. $20 + 30 =$
12. $40 - 10 =$
13. $50 + 35 =$
14. $60 - 24 =$
15. $95 - 11 =$