

УДК 373.3:811.111
ББК 74.268.1Англ
Х28

Хацкевич, Мария Александровна.

Х28 Английский язык : весь курс начальной школы / М. А. Хацкевич. — Москва : Эксмо, 2022. — 176 с. : ил. — (Наглядно и доступно. Начальная школа).

ISBN 978-5-04-168303-0

Главное требование к современным справочникам для школьников, привыкших к использованию гаджетов, — наглядность, доступность и быстрота получения информации. Именно по этому принципу было разработано данное пособие. Материал разделён по классам и расположен по усложнению. Сквозные персонажи в форме вопросов и ответов отработывают все темы школьной программы по английскому языку для начальной школы. Пособие будет полезно для систематизации знаний учащихся, дополнительной проработки сложных тем, подготовки к самостоятельным и контрольным работам, а также к итоговому тестированию за курс начальной школы. Это особенно актуально для школьников, испытывающих трудности в освоении и запоминании больших объёмов материала.

Современный и удобный в использовании справочник разработан с учётом последних требований ФГОС начального общего образования.

УДК 373.3:811.111
ББК 74.268.1Англ

ISBN 978-5-04-168303-0

© Хацкевич М.А., 2022
© ООО «Айдиономикс», 2022
© Оформление. ООО «Издательство «Эксмо», 2022

ВВЕДЕНИЕ

Вы держите в руках универсальное пособие по английскому языку для младшего школьника. Книга охватывает основные темы грамматики и синтаксиса за курс начальной школы.

Особенность данного пособия — подача материала в удобной форме с использованием схем, таблиц, алгоритмов, приёмов, чтобы ребёнок мог быстро и легко запомнить информацию. Такая подача материала поможет закрепить и систематизировать языковые знания школьника и развить его мышление.

Темы, рассмотренные в книге, содержат:



— основные правила;



— дополнительную информацию;



— информацию, облегчающую запоминание.

Материал в книге разделён на главы, которые соответствуют темам одного класса. В начале каждой главы представлен список изучаемых тем.

Пособие будет полезно ученикам начальной школы, а также детям, имеющим трудности в усвоении английского языка.

Желаем успехов!

2 класс



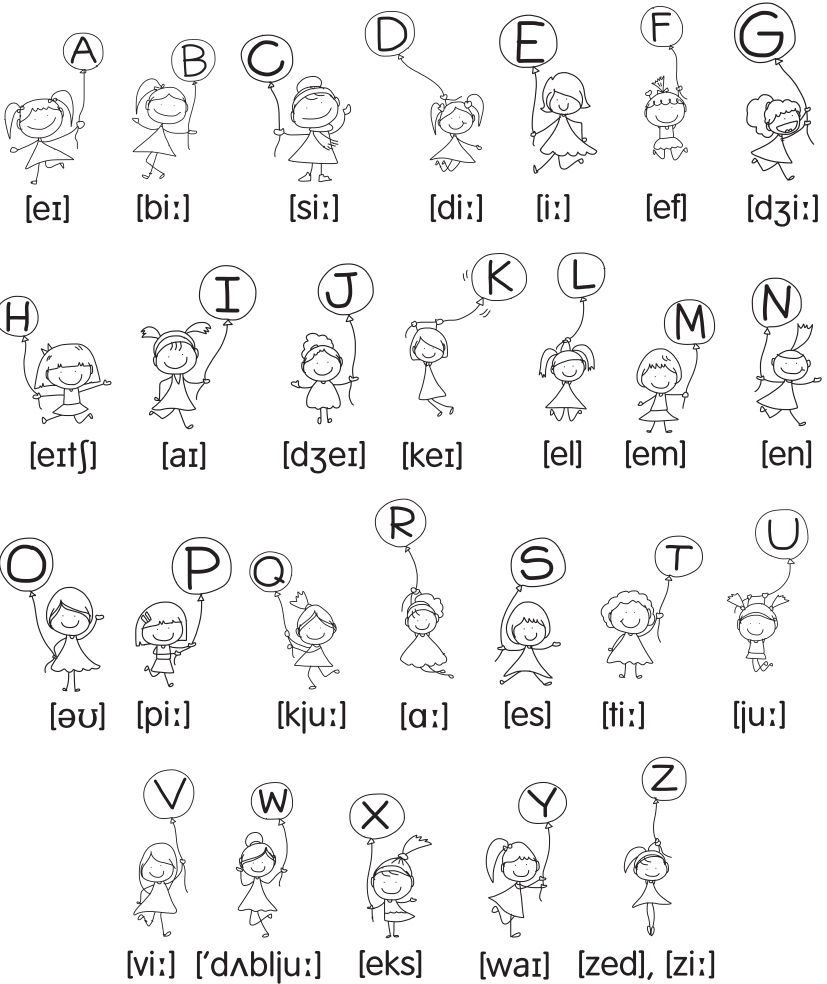
Буквы и звуки	6
Правила чтения в английском языке	8
Артикли	13
Знакомство. Моя семья.....	17
Личные местоимения	20
Объектные местоимения	22
Притяжательные местоимения.....	24
Глагол TO BE	26
TO BE в отрицательных предложениях и вопросах.....	28
Числительные.....	30
Число имён существительных	32
Глагол TO HAVE.....	36
TO HAVE в отрицательных предложениях и вопросах.....	38
Present Simple Tense.....	40
Глаголы движения.....	46
Модальный глагол CAN в утвердительных предложениях	48
Модальный глагол CAN в отрицательных предложениях и вопросах.....	50
Альтернативный вопрос.....	52
Специальный вопрос.....	54
Предлоги места.....	56
Профессии	58
Указательные местоимения.....	62
Обороты THERE IS / THERE ARE.....	64



Буквы и звуки



В английском алфавите 26 букв.



Буква «Y» может обозначать как согласный, так и гласный звук.



(Year — год (согласный).
Sorry — извини (гласный).)

В английском языке буквы и буквосочетания не всегда произносятся так, как пишутся. Правильно прочитать слово поможет транскрипция.

ТРАНСКРИПЦИЯ — звуковая запись слова. Транскрипция записывается в квадратных скобках: banana — [bə'na:nə] — банан.

В транскрипции используются транскрипционные знаки:

«'» — следующий слог будет ударным;

«:» — гласный, стоящий перед этим знаком, долгий.

ОТКРЫТЫЙ СЛОГ оканчивается на гласную или на «E», перед которой стоит согласная.



(Try — пытаться.
Like — нравится.)



ЗАКРЫТЫЙ СЛОГ оканчивается на одну или несколько согласных.



(Black — чёрный.
Pet — домашний питомец.)





Правила чтения в английском языке

Чтение некоторых согласных

- | | |
|---|---|
| G | <ul style="list-style-type: none"> • На конце слова, а также перед согласными и гласными «А», «О», «У» произносится как [g]: go, frog. • Перед «Е», «I», «Y» (за исключением суффиксов -ER и -EST) согласную «G» следует читать как [dʒ] = [дж]: age, page. |
|---|---|

Исключения: begin → [brɪ'ɡɪn]; finger → ['fɪŋɡə]; gift → [ɡɪft]; girl → [ɡɜ:l]; forget → [fə'get]; get → [get]; tiger → ['taɪɡə].

- | | |
|---|---|
| C | <ul style="list-style-type: none"> • Перед «Е», «I», «Y» произносится как [s]: ice, face. • Перед всеми остальными гласными и согласными буква «C» произносится как [k]: cat. • Перед сочетаниями -ION, -IAL, -IAN, -IENT, -ION буква «C» произносится как [ʃ] = [ш]: fiction. |
|---|---|



Чтение гласных

Буква	Открытый слог	Закрытый слог
A	[eɪ] — lake	[æ] — hat
<p>Исключения: again → [əˈgeɪn]; any → [ˈeni]; banana → [bəˈnɑ:nə]; camel → [kæmɪl]; travel → [trævl]; dragon → [dræɡn]; have → [hæv]; vase → [va:z]; water → [ˈwɔ:tə]; ache → [eɪk]; example → [ɪɡˈzɑ:mpəl]; moustache → [məˈsta:ʃ]; what → [wɒt].</p>		
E	[i:] — evil	[e] — pen
<p>На конце слова «E» не читается: lake → [leɪk]. За исключением тех случаев, когда «E» — единственная гласная в слове: be → [bi:].</p>		
I	[aɪ] — ice	[ɪ] — fit
<p>Исключения: city → [ˈsɪti]; finish → [ˈfɪnɪʃ]; live → [lɪv]; give → [ɡɪv]; machine → [məˈʃi:n]; river → [ˈrɪvə]; police → [pəˈli:s]; ski → [ski:]; visit → [ˈvɪzɪt]; magazine → [ˌmæɡəˈzi:n].</p>		
U	[ju:] — cute	[ʌ] — must
<p>Исключения: busy → [ˈbɪzi]; sugar → [ˈʃʊɡə].</p>		
Y	[aɪ] — my	[ɪ] — gym
<p>В начале слова перед гласной «Y» читается как [j]: yet — [jet].</p>		

Чтение сочетаний

CK	[k] — black
PH	[f] — phone
SH	[ʃ] — she
TH	<ul style="list-style-type: none"> • В артиклях и в середине слов читается как звонкий [ð]: mother. • В остальных случаях — как глухой [θ]: three.
CH	[tʃ] — children
TCH	[tʃ] — kitchen
NG	<ul style="list-style-type: none"> • Перед всеми гласными и согласными «R», «L», «W» произносится как [ŋg]: mango. • В остальных случаях — как [ŋ]: sing.
NK	[ŋk] — drink
KN	[n] — know
GN	[n] — sign
AR	[ɑ:] — park
OR	<ul style="list-style-type: none"> • Под ударением как [ɔ:]: horse. • Без ударения как [ə]: mirror.
ER, IR, UR	<ul style="list-style-type: none"> • Под ударением как [ɜ:]: bird. • Без ударения как [ə]: under.

EA, EE	<ul style="list-style-type: none"> • Под ударением как [i:]: see. • Перед буквой «R» на конце слова как [ɪə]: deer. • Сочетание «EA» перед буквой «R» в середине слова как [ɜ:]: learn. • Сочетание «EA» перед буквой «R» на конце слова как [eə]: bear. • Сочетание «EA» может читаться как [i:] — meat; [eɪ] — great; [e] — head.
OO	<ul style="list-style-type: none"> • Перед «K» как [ʊ]: book. • Перед «R» как [ʊə] или [ɔ:]: poor, door. • В остальных случаях — как [u:]: room.
Исключения: blood → [blʌd]; flood → [flʌd]; good → [gʊd]; hood → [hʊd]; wool → [wʊl].	
AI, AY	<ul style="list-style-type: none"> • [eɪ] — day. • Перед буквой «R» как [eə]: chair.
Исключение: said → [sed].	
AW	[ɔ:] — draw
EW	[ju:] — new
OW	<ul style="list-style-type: none"> • Под ударением как [aʊ] или [əʊ]: town, snow. • Без ударения как [əʊ]: sparrow.
OU	[aʊ] — mouse
TION	[ʃn] — education
SION	[zn] — television
SURE	<ul style="list-style-type: none"> • [ʃʊə] — sure. • После буквы «A» как [zə] — pleasure.

Как прочитать английское слово

Разделить слово на слоги и определить типы слогов (открытые, закрытые).

(RI | VER
 RI — открытый тип слога.
 VER — закрытый тип слога.)

Вспомнить правила чтения:

- проверить, находятся ли в слове особые сочетания букв;
- вспомнить, не является ли слово исключением;
- определить, как должна читаться каждая буква в зависимости от типа слога.

(В данном слове есть сочетание «ER», которое читается как [ə]. Слово относится к исключениям из правил чтения: буква «l» в открытом слоге произносится как [ɪ], а не как [aɪ].
 Соединяю буквы в звуки: [ˈrɪvə].)

★ Перевести слово на русский язык.

(RIVER — [ˈrɪvə] — река.)



Артикли



Артикли — особые слова, которые употребляются с существительными и не переводятся на русский язык. В русском языке артиклей нет.




A (AN)



- Неопределённые.
- Существительное в ед. ч.
- Один, какой-нибудь.
- Существительное в тексте упоминается впервые.



THE



- Определённый.
- Этот, тот, эти, те.
- Существительное в ед. ч. или мн. ч.
- О данном существительном речь шла ранее.



Артикль A приобретает форму AN перед словами, которые начинаются с гласного звука.



(An apple, an orange juice.)



Употребляются А (AN)

- Исчисляемые существительные (можно сосчитать).
(A cat — кот.)
- Названия профессий.
(A teacher — учитель.)
- После THERE IS, THERE WAS, THERE WILL BE.
(There is a chair. — Стул здесь.)
- В восклицательных предложениях после WHAT, SUCH, QUITE, RATHER.
(It's such a sunny day! — Такой солнечный день!)



Не употребляются А (AN)

- Неисчисляемые существительные (нельзя сосчитать).
(It's snow. — Снег.)
- Имена собственные.
(I'm Nick. — Я Ник.)
- Названия дней недели, месяцев, времён года, членов своей семьи, видов спорта.
(It's summer. — Лето.)
- Существительное с местоимением.
(It's my toy. — Это моя игрушка.)



Употребляется THE



● Предмет или объект единственный в своём роде.

(The sun shines brightly. — Солнце светит ярко.)

● Существительное с прилагательным в превосходной степени.

(This is the best song for me. — Это лучшая песня для меня.)

● Существительное с порядковым числительным.


(This is the first lesson. — Это первый урок.)

● Наименования музеев, театров, памятников, названия частей света.

(You are going to the Pushkin Museum. — Вы собираетесь в музей имени Пушкина.)

● Фамилии, если речь идёт о целом семействе.

(The Browns are a family of four. — В семье Браунов четыре человека.)



Как выбрать артикль перед существительным

