


365

УРОКОВ:

нарисуем
шаг за шагом
всё на свете



Вера Юрьевна Глотова
365 УРОКОВ: НАРИСУЕМ
ШАГ ЗА ШАГОМ ВСЁ НА СВЕТЕ

Ответственный редактор *Е. Гайдель* Подписано в печать 21.09.2020.
Технический редактор *Т. Лаврова* Формат 60x84/8. Усл. печ. л. 7,44.
Художественное оформление *Т. Любиченко* Бумага офсетная. Печать офсетная.
Компьютерная верстка *Е. Падалка* Тираж экз. Заказ

Оригинал-макет подготовлен редакцией «Сова»
Произведено в Российской Федерации. Изготовлено в октябре 2020 г.
Общероссийский классификатор продукции ОК-034-2014 (КПЕС 2008),
58.11.1 — книги, брошюры печатные
Книжная продукция — ТР ТС 007/2011
Изготовитель: ООО «Издательство АСТ»
129085, Российская Федерация, г. Москва, Звездный бульвар,
д. 21, стр. 1, комн. 705, пом. I, 7 этаж
Наш электронный адрес: WWW.AST.RU
Адрес места осуществления деятельности по изготовлению продукции:
123112, Российская Федерация, г. Москва, Пресненская набережная, дом 6, строение 2.
Деловой комплекс «Империя», 14,15 этажи.
Наш электронный адрес: WWW.AST.RU

«АСТ баспасы» ЖШҚ
129085, Мәскеу қ., Звёздный бульвары, 21-үй, 1-құрылыс, 705-бөлме, I жай, 7-қабат.
Біздің электрондық мекенжайымыз : www.ast.ru
E-mail: malysh@ast.ru

Интернет-магазин: www.book24.kz Интернет-дүкен: www.book24.kz
Импортер в Республику Казахстан и Представитель по приему претензий
в Республике Казахстан — ТОО РДЦ Алматы, г. Алматы.
Қазақстан Республикасына импорттаушы және Қазақстан Республикасында
наразылықтарды қабылдау бойынша өкіл — «РДЦ-Алматы» ЖШС, Алматы қ.,
Домбровский көш., 3«а», Б литері, офис 1. Тел.: 8(727) 2 51 59 90,91,
факс: 8 (727) 251 59 92 ішкі 107;
E-mail: RDC-Almaty@eksmo.kz , www.book24.kz
Тауар белгісі: «АСТ»
Өндірілген жылы: 2020
Өнімнің жарамдылық мерзімі шектелмеген.
Сертификаттау қарастырылған

Мы в социальных сетях. Присоединяйтесь!

<https://vk.com/ast.deti> <https://www.ok.ru/ast.deti>
<https://www.instagram.com/ast.deti> <https://www.facebook.com/ast.deti>

Глотова, Вера Юрьевна.

Г52

365 уроков: рисуем шаг за шагом всё на свете. / В.Ю. Глотова, В.Г. Дмитриева. —
Москва : Издательство АСТ, 2020. — 63, [1] с.: ил. — (365 занятий: шаг за шагом).

ISBN 978-5-17-122229-1.

Как научиться рисовать картинки про всё на свете? Это просто! Это весело и интересно!

В замечательной книжке «365 уроков: рисуем шаг за шагом всё на свете» — коллекция пошаговых
рисовалок. Интересные занятия развивают мелкую моторику, мышление, память, внимание и воображе-
ние. С нашей книжкой можно научиться рисовать овощи, фрукты, игрушки, машинки, зверей и всё на све-
те. Маленький художник сможет удивить всех необычными рисунками, которые сделал сам!
Для дошкольного возраста.

УДК 372.3/.4
ББК 74.102



ISBN 978-5-17-122229-1

© В.Ю. Глотова, иллюстрации 2020
© В.Г. Дмитриева, составление 2020
© В оформлении использованы материалы,
предоставленные фотобанком Shutterstock/FOTODOM
© ООО «Издательство АСТ», 2020

Дорогие мамы и папы, бабушки и дедушки!

Как научиться рисовать? Это просто! Это весело и интересно! Когда на чистом листе бумаги возникают первые линии и штрихи, малыш чувствует себя настоящим волшебником, создающим собственный мир. Ему важен и сам процесс творчества, и его результат. А для взрослого важно то, что рисование способствует развитию внимания, памяти, пространственного и образного мышления, сенсорики, мелкой моторики. Вот почему учиться рисовать надо с раннего возраста. А совместные занятия помогают родителям установить с ребёнком эмоциональный контакт и взаимопонимание.

В нашей замечательной книжке — коллекция пошаговых рисовалок. С первых страниц маленький художник поймёт, как в три, четыре, пять или шесть этапов нарисовать всё, что хочется, — фрукты, овощи, грибы, цветы, зверей и птиц, игрушки, человечков, домики, машинки и многое другое.

Малыш научится поэтапно рисовать картинки по образцу, запомнит названия растений и животных и сможет удивить всех необычными рисунками, которые сделал сам. Но прежде всего предлагаем организовать сам процесс рисования, и начать следует с устройства рабочего места. Научите сына или дочку правильно сидеть за столом. Проверьте, удобно ли ребёнку сидеть. Скажите: спину держи ровно, не опирайся грудью на стол, голову не опускай, ноги поставь на пол.


Для рисования потребуется карандаш средней мягкости. Рисунок, сделанный слишком твёрдым карандашом, выглядит неуверенным, такой карандаш царапает бумагу, его используют в основном для чертёжных работ. А если карандаш в руке начинающего художника будет слишком мягким, рисунок может получиться размазанным.

Рисование — занятие творческое, и если не всё будет получаться с первого раза, не расстраивайтесь. Ваше терпение и желание ребёнка рисовать помогут преодолеть все трудности, и он обязательно станет настоящим художником.

Удачи и успехов!

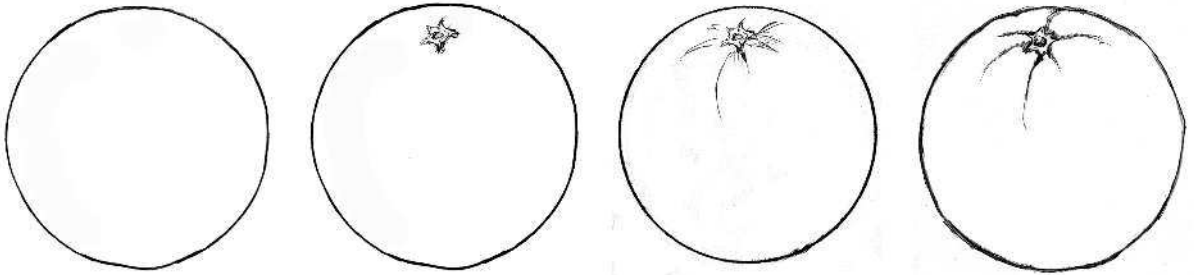
ФРУКТЫ И ЯГОДЫ

Урок
1



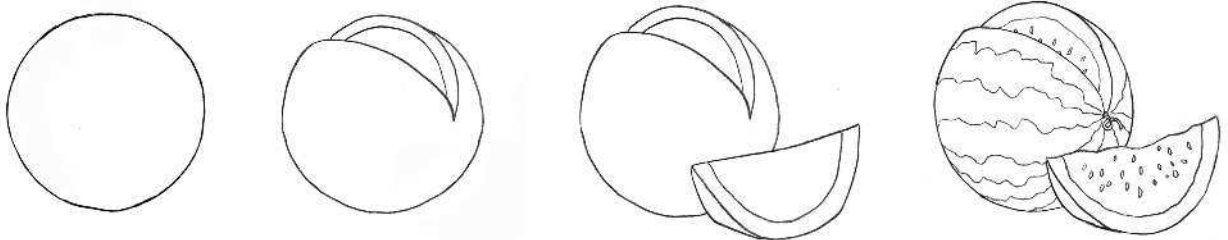
Яблоко

Урок
2



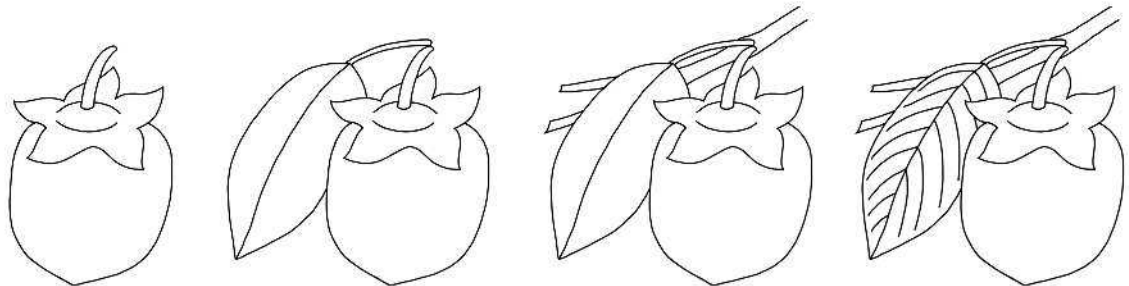
Апельсин

Урок
3



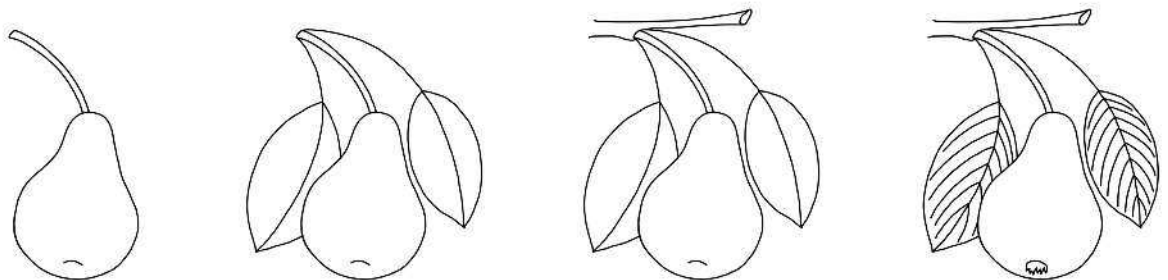
Арбуз

Урок
4



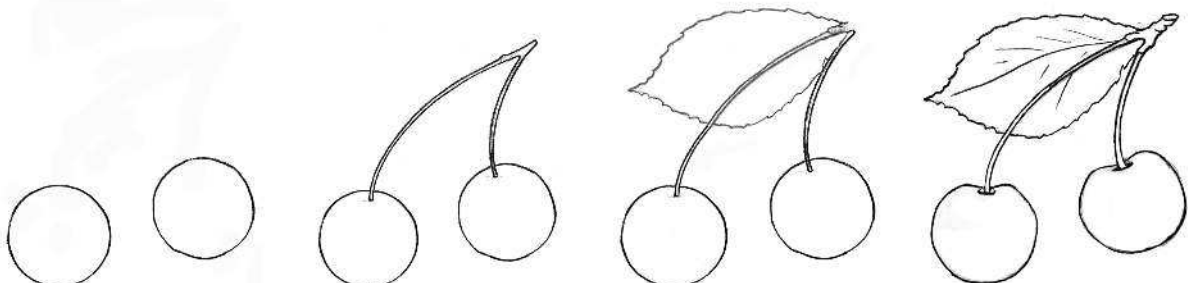
Хурма

Урок
5



Груша


Урок
6



Вишня

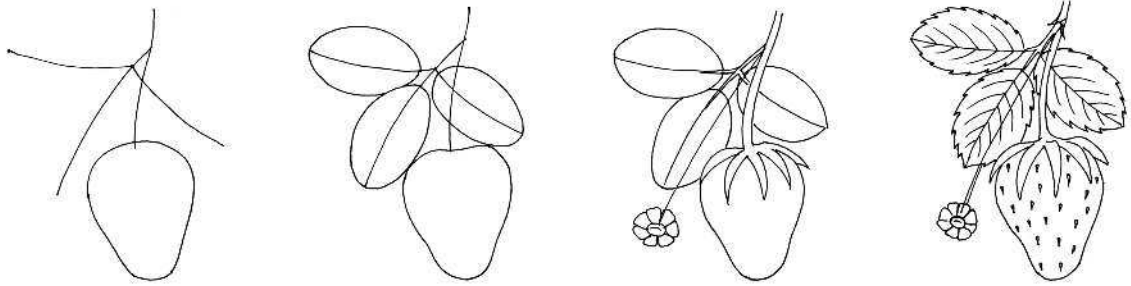
ФРУКТЫ И ЯГОДЫ

Урок
7



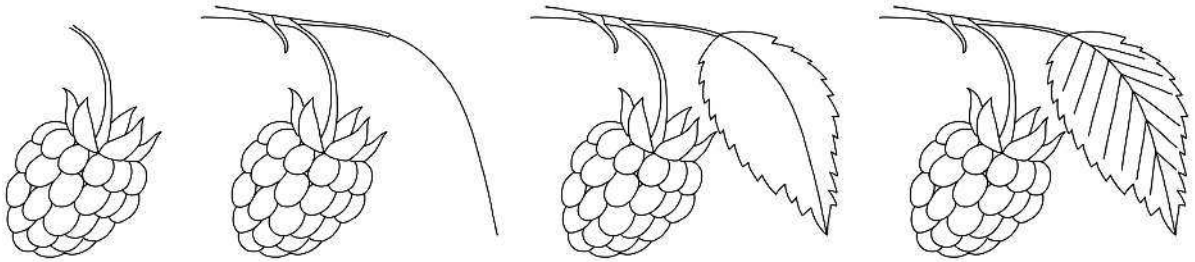
Ананас

Урок
8



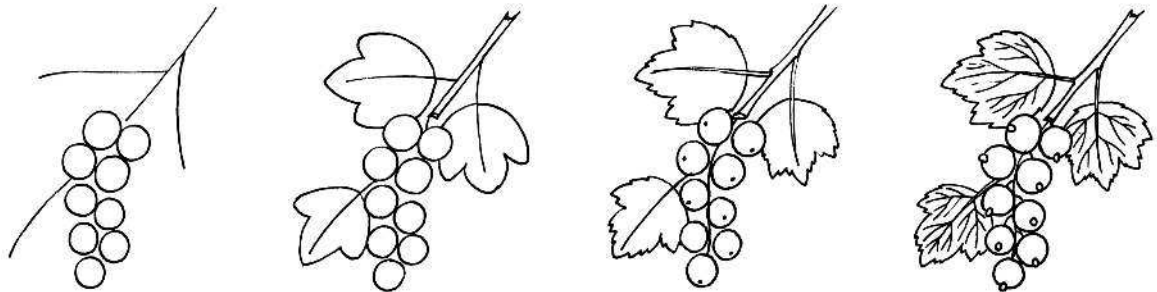
Клубника

Урок
9



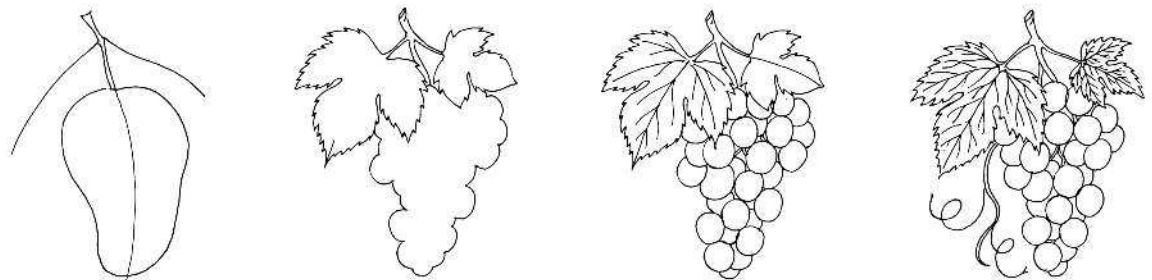
Малина

Урок
10




Смородина

Урок
11



Виноград


Урок
12



Рябина

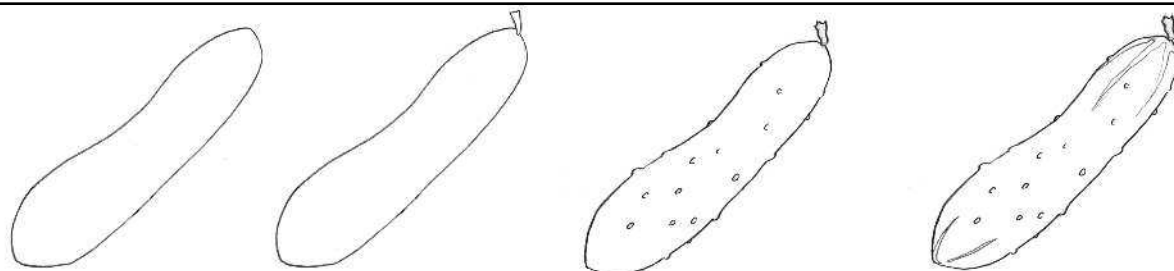
ОВОЦИ

Урок
13




Помидор

Урок
14




Огурец

Урок
15



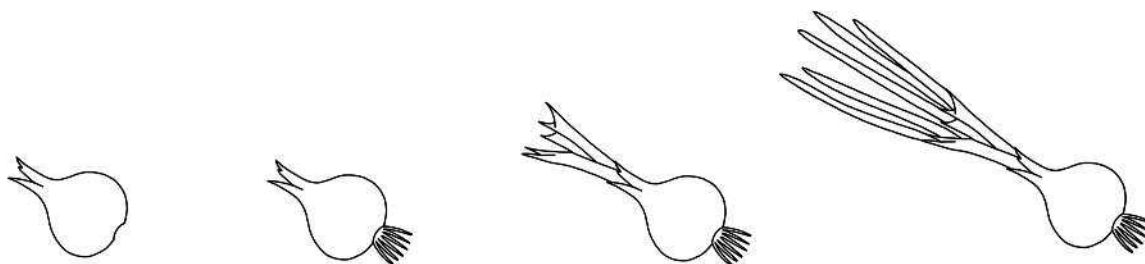
Баклажан

Урок
16



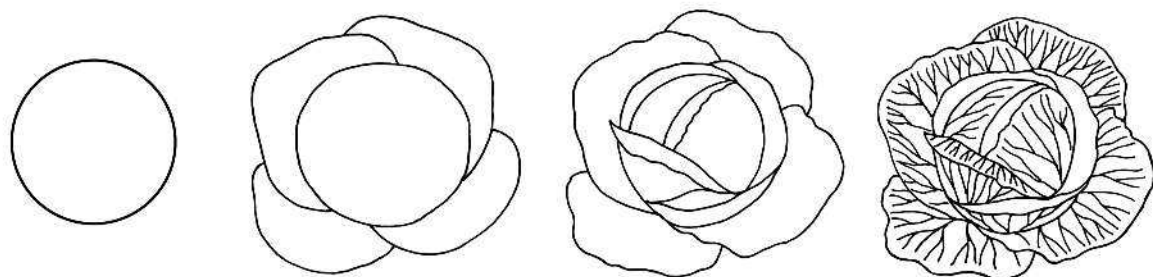
Морковь

Урок
17



Лук

Урок
18



Капуста