

ТЕМА 1

БОЛЬШОЙ – МАЛЕНЬКИЙ


1 Покажи и назови животных, которые нарисованы на картинке. Какое животное больше всех? Какое животное меньше всех? Какие одинаковые по размеру? Найди и помести в окошки правильные ответы-наклейки.



Ключ

Больше всех — 

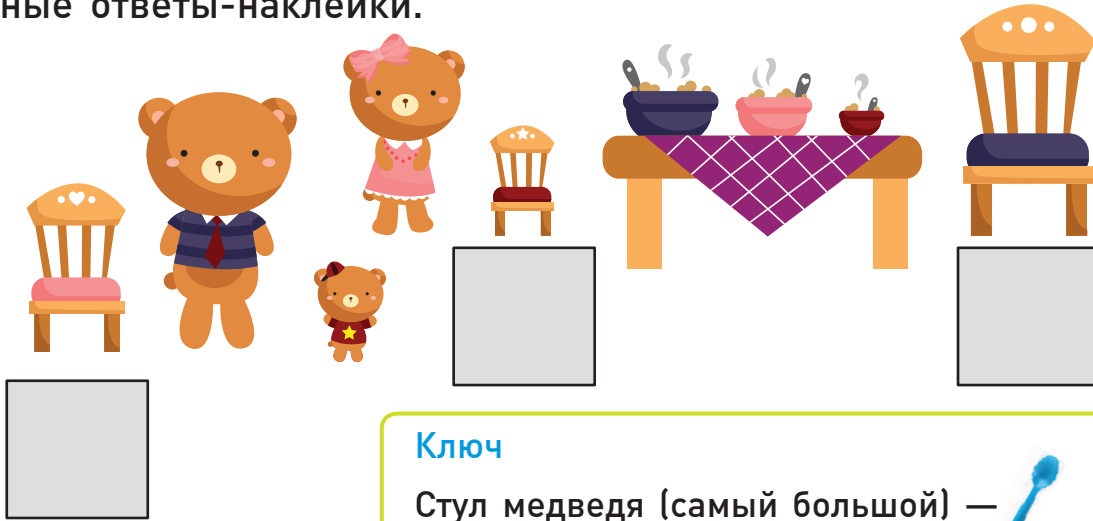
Меньше всех — 

Одинакового размера — 

2 Сосчитай матрёшек на картинке. Расставь их по порядку. На первое место — самую большую матрёшку. На второе — поменьше. На третье — ещё меньше. На четвертое — самую маленькую матрёшку. Для этого сначала помести в окошки ответы-наклейки с номерами мест: 1, 2, 3, 4. Затем проведи линии от матрёшек к нужным местам.



3 Угадай сказку по картинке. (Л. Толстой, «Три медведя»). На какой стул сядет обедать медведь-папа? Где стулья медведицы и медвежонка? Почему ты так думаешь? Найди и помести в окошки правильные ответы-наклейки.



Ключ


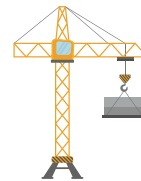

Стул медведя (самый большой) — 

Стул медвежонка (самый маленький) — 

Стул медведицы (средний по размеру) — 

4 В каждой строке зачеркни лишнее. Проверь, правильно ли ты выполнил(а) упражнение. Для этого помести в окошки ответы-наклейки.


Большое:



Маленькое:



Одинаковое по размеру:



Ключ

Правильные ответы (вишни, самолёт, лягушка, змея) — 

Неправильные ответы (слон, дом, кран, перо, муравей, кнопка, божья коровка) — 