

# БОЛЬШАЯ КНИГА КВЕСТОВ



«МАЛДИЦ»

УДК 372.3/.4  
ББК 74.102  
Б79

Серия «Лучшие головоломки для развития мышления»  
Издание развивающего обучения  
Дамыту біліміне арналған баспа  
Для дошкольного возраста

**С. Е. Гаврина, Н. Л. Кутявина, И. Г. Топоркова, С. В. Щербинина**  
**БОЛЬШАЯ КНИГА ОБУЧАЮЩИХ КВЕСТОВ**

Дизайн обложки *Н. Ворламовой*  
Редактор *Е. Новикова*. Технический редактор *Е. Кудиярова*  
Дизайн и вёрстка вёрстка *М. Мельниковой*

Общероссийский классификатор продукции ОК-034-2014 (КПЕС 2008);  
58.11.1 — книги, брошюры печатные. ТР ТС 007/2011

Произведено в Российской Федерации. Дата изготовления: январь 2023 г.  
Подписано в печать 09.12.2022. Формат 84x108/16. Печать офсетная. Бумага офсетная  
Гарнитура Pragmatica. Усл. печ. л. 23,52. Доп. тираж 3 000 экз. Заказ №

**Изготовитель: ООО «Издательство АСТ»** 129085, Российская Федерация, г. Москва,  
Звёздный бульвар, дом 21, строение 1, комната 705, пом. 1, 7 этаж.  
Наш электронный адрес: ask@ast.ru Home page: www.ast.ru

**Адрес места осуществления деятельности по изготовлению издательской продукции:**  
123112, Российская Федерация, Москва, Пресненская наб., д.6, стр.2, деловой комплекс «Империя», 14, 15 этаж

**Мы в социальных сетях. Присоединяйтесь!**

<https://vk.com/ast.deti>; <https://t.me/astdeti>; <https://zen.yandex.ru/astdeti>



«АСТ баспасы» ЖШҚ 129085, Мәскеу қ., Жұлдызды гүлзао, 21-үй, 1-құрылыс, 705-бөлме, I жай, 7-қабат  
Біздің электрондық мекенжайымыз : [www.ast.ru](http://www.ast.ru) E-mail: [ask@ast.ru](mailto:ask@ast.ru)  
Интернет-магазин: [www.book24.kz](http://www.book24.kz) Интернет-дүкен: [www.book24.kz](http://www.book24.kz)  
Импортер в Республику Казахстан и Представитель по приему претензий  
в Республике Казахстан — ТОО РДЦ Алматы, г. Алматы.

Қазақстан Республикасына импорттаушы және Қазақстан Республикасында наразылықтарды қабылдау бойынша өкіл —  
«РДЦ-Алматы» ЖШС, Алматы қ., Домбровский көш., 3«а», Б литері, офис 1.  
Тел.: 8(727) 2 51 59 90,91 ,факс: 8 (727) 251 59 92 ішкі 107; E-mail: [RDC-Almaty@eksmo.kz](mailto:RDC-Almaty@eksmo.kz) , [www.book24.kz](http://www.book24.kz)  
Тауар белгісі: «АСТ» Өндiрiлген жылы: 2023  
Өнімнің жарамдылық мерзімі шектелмеген. Сертификаттау — қарастырылған

**Б79** Большая книга обучающих квестов / С. Е. Гаврина., Н. Л. Кутявина, И. Г. Топоркова, С. В. Щербинина. – Москва : Издательство АСТ, 2023. — 224 с. : ил. — (Лучшие головоломки для развития мышления).

ISBN 978-5-17-139505-6.

В книге представлена система тестов, которая поможет ребёнку быстро и с комфортом подготовиться к школе. Творческие задания и увлекательные вопросы объединены с логопедическими и нейропсихологическими упражнениями, способствующими развитию мышления, внимания, моторики, памяти и других навыков. Понятная система проверки позволит любому родителю понять, что малышу удаётся хорошо, а над чем следует поработать.

Кроме того, задания на эмоциональный интеллект и социальные навыки помогут ребёнку лучше понимать свои чувства, облегчат его общение со сверстниками и избавят от страха поступления в школу.

Для дошкольного возраста.



© Гаврина С. Е. , текст, 2023  
© Кутявина Н. Л. , текст, 2023  
© Топоркова И. Г. , текст, 2023  
© Щербинина С. В. , текст, 2023  
© ООО «Издательство АСТ», 2023

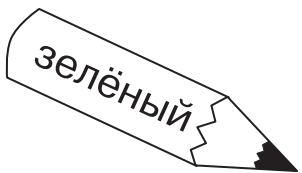
В оформлении использованы материалы, предоставленные фотобанком Shutterstock/FOTODOM



# КВЕСТ 1


Реши все задания квеста и ты узнаешь, что нарисовала каждая девочка.

1. Таня и Вика рисовали. Таня рисовала не красным карандашом, а Вика не зелёным. Какими карандашами рисовали девочки?



(Таня — зелёным, Вика — красным)

2. Каким карандашом рисовала Таня? Обведи предмет такого же цвета.



(оружье)





3. Соедини слово и часть дома. Что начинается на ту же букву, что и предмет, который ты обводил?



ДВЕРЬ


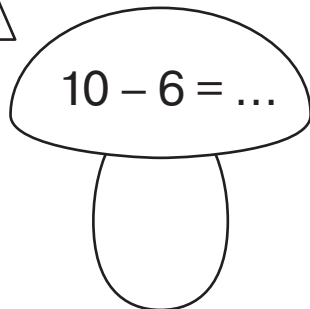


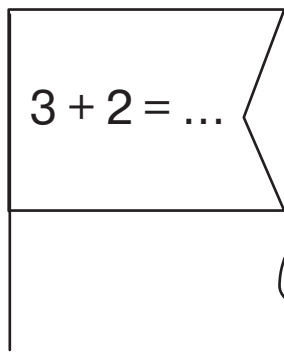
КРЫША

ТРУБА

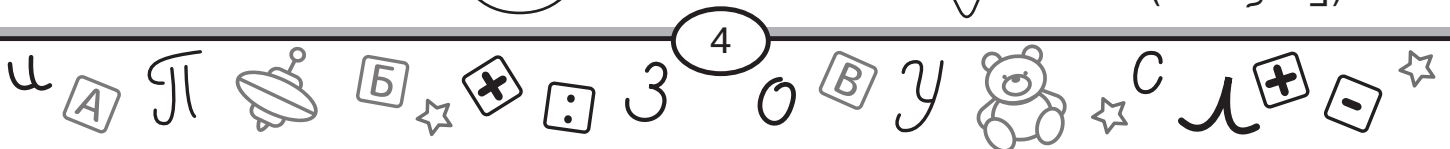
ОКНО

(ОКНО)

4. Реши примеры. Какой ответ соответствует количеству букв выбранного тобой слова? Обведи предмет, на котором написан этот пример.




(Грибочек)





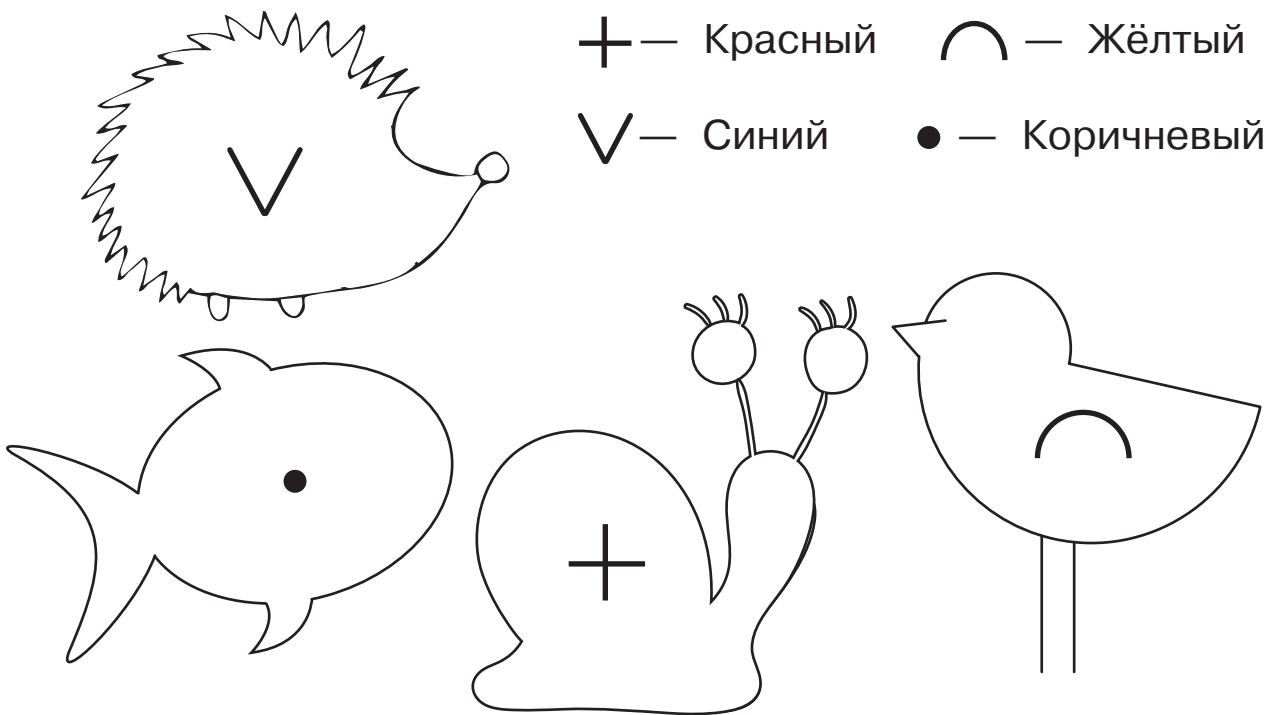
# КВЕСТ 1

5. Кто идёт к предмету, который ты обводил? Дорисуй дорожки.

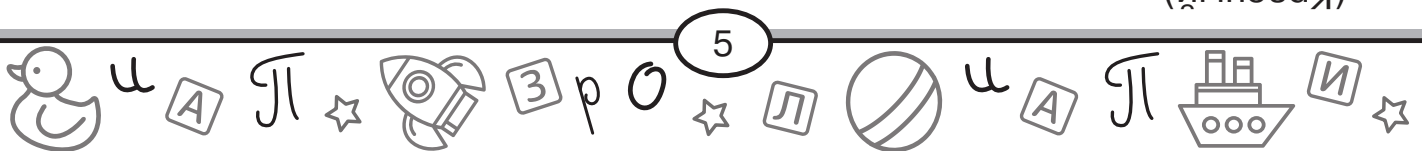


(Улитка)

6. Раскрась фигурки по значкам. Какого цвета фигура, которую ты выбирал?



(Красный)





7. Раскрась гласные красным цветом, согласные — синим. Сколько букв получилось тем цветом, который ты называл в предыдущем задании?


Гласные

Согласные

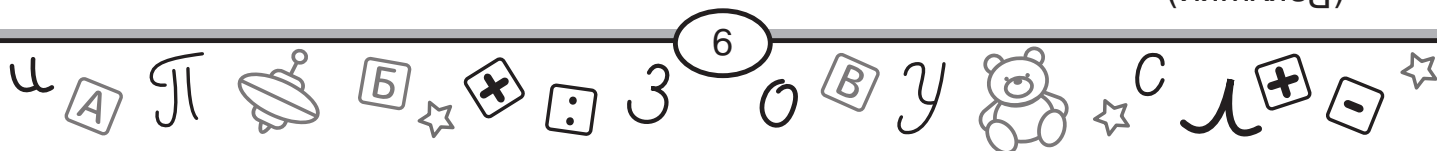
У К О М А Р

(идГ)

8. Сколько букв получилось? Обведи группу, в которой столько же предметов.




(Ракунки)



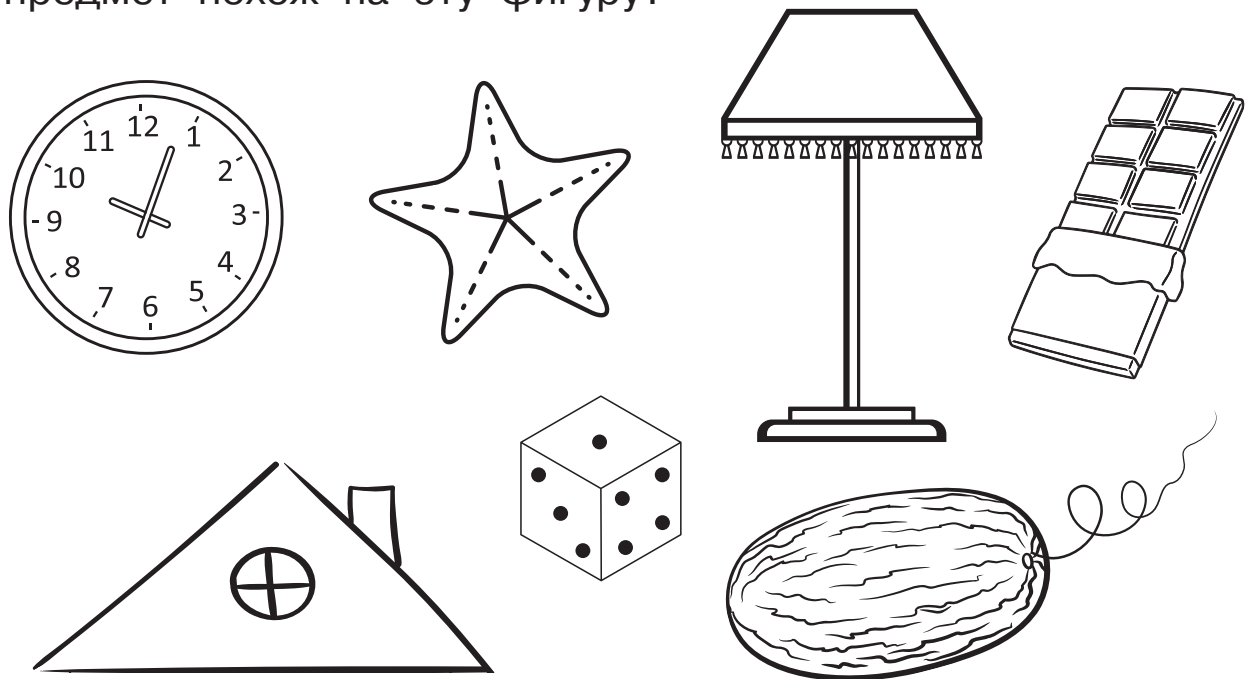
**КВЕСТ 1**

9. Назови геометрические фигуры. На какой геометрической фигуре находится предмет, который ты выбрал?



(В прямоугольнике)

10. Какую геометрическую фигуру ты выбирал? Какой предмет похож на эту фигуру?



(У треугольника)



**11.** Прочитай слово, обозначающее выбранный тобой предмет. Сколько слогов в этом слове?

ЧАСЫ  ЛАМПА  ДЫНЯ

КРЫША  ШОКОЛАД  ЗВЕЗДА

КУБИК

(идГ)

**12.** Сколько было слогов в выбранном тобой слове? Вставь в кружок эту цифру и реши примеры. Обозначь галочкой ответ с самым большим числом.

$$2 + \text{...} = \text{...}$$

$$10 - \text{...} = \text{...}$$

$$\text{...} + \text{...} = \text{...}$$

$$7 - \text{...} = \text{...}$$

$$\text{...} + 1 = \text{...}$$

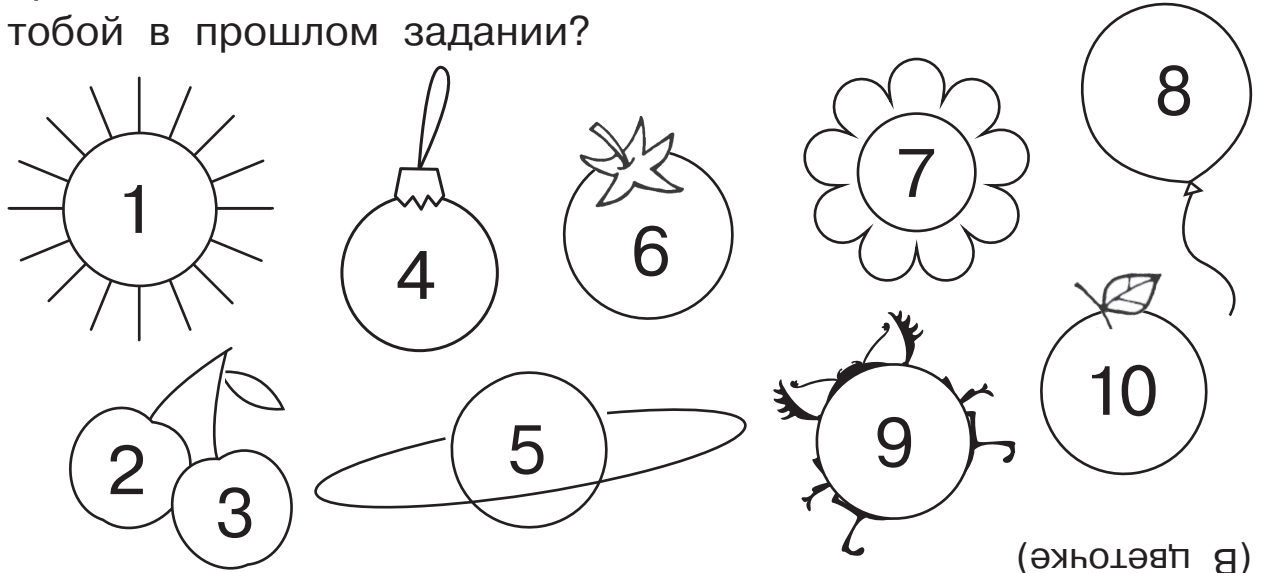
$$5 - \text{...} = \text{...}$$

(СмГ)

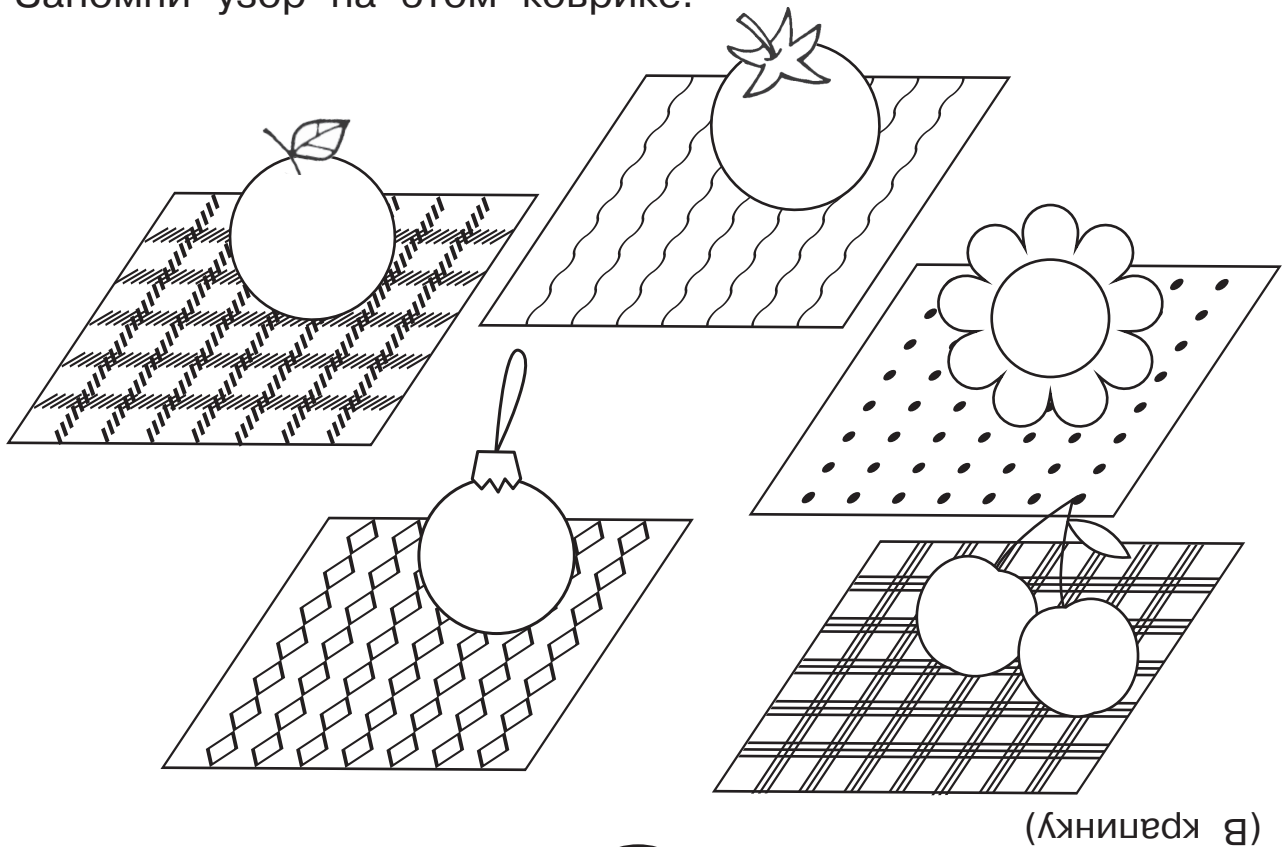


# КВЕСТ 1


13. Соедини числа по порядку. В каком предмете написано число, обозначенное тобой в прошлом задании?



14. Какой предмет ты выбрал? На каком он коврик? Запомни узор на этом коврик.



**15.** Вспомни узор на коврике. Найди упаковку с таким же узором. Какой предмет может быть в этой упаковке? Обведи его.



(Машинка)

**16.** Сосчитай, сколько всего предметов в каждой группе. Какой предмет ты обводил? Сколько изображений этого предмета? Запомни это число.


—

—

—

—

(Шесть)



## КВЕСТ 1

17. Повтори число, которое ты запоминал.  
У какой птицы в названии столько же букв?  
Обведи первую букву в этом слове.

ДЯТЕЛ

ВОРОБЕЙ

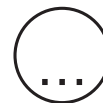
ЛЕБЕДЬ

ЧАЙКА

УТКА

(Л буква)


18. Напиши первые буквы в названии этих предметов.  
Соедини их парами. Какой предмет начинается на ту же букву, что и выбранное тобой слово? Раскрась предмет, который с ним в паре.



(Чашка)





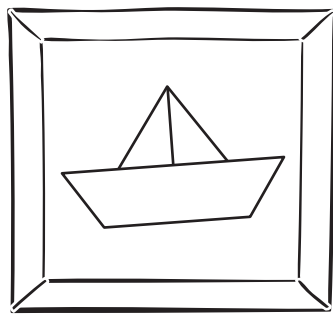


19. Какой предмет ты раскрашивал? Что около него? Назови, что справа от него, а что слева.



(Груша и яблоко)

20. На рисунке Тани — предметы, которые ты называл. А рисунок Вики находится точно под рисунком Тани. Ура! Ты узнал, что нарисовали девочки.



(Цветок, яблоко и груша)



# КВЕСТ 2


Реши все задания квеста и ты сможешь узнать, что подарили детям на Новый год.

1. Как зовут брата Милы, если его имя начинается на такой же слог?

ДИМА      КОЛЯ      САША      ВИТЯ      МИША

(Миша)

2. Назови первую букву выбранного тобой имени. Проведи звездолёт только по этим буквам. Раскрась планету, к которой он прилетит.




A grid of letters in circles for a word search. The letters are: К, В, С, К, С, К, М, С, М, М, С, М, С, Д, В, С, В, М, М, М, С, В, К, К, К, В, С, М, К, С, В, К, В, М, В, К, В, М, С, В, Д, К, М, М, К, В, Д, К, К, В, Д.

(Планета справа)





3. Вспомни узор на выбранной тобой планете. Выбери мишку с таким же узором на пижаме. Каким по счёту он стоит?



(ПЯТЬ)

4. Какое число ты выбрал? Какой ответ в примере с этим числом? Обведи этот ответ.

$$7 + 2 = \dots$$

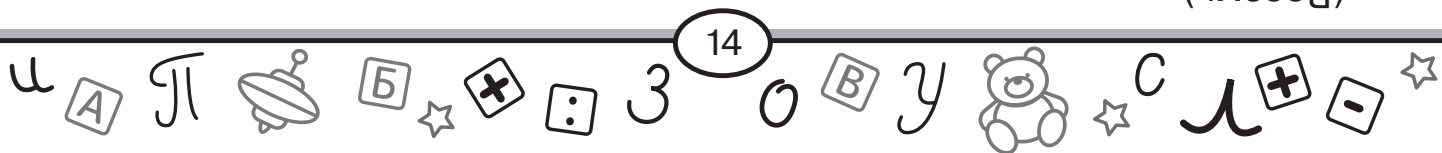
$$6 - 2 = \dots$$

$$8 + 2 = \dots$$

$$10 - 4 = \dots$$

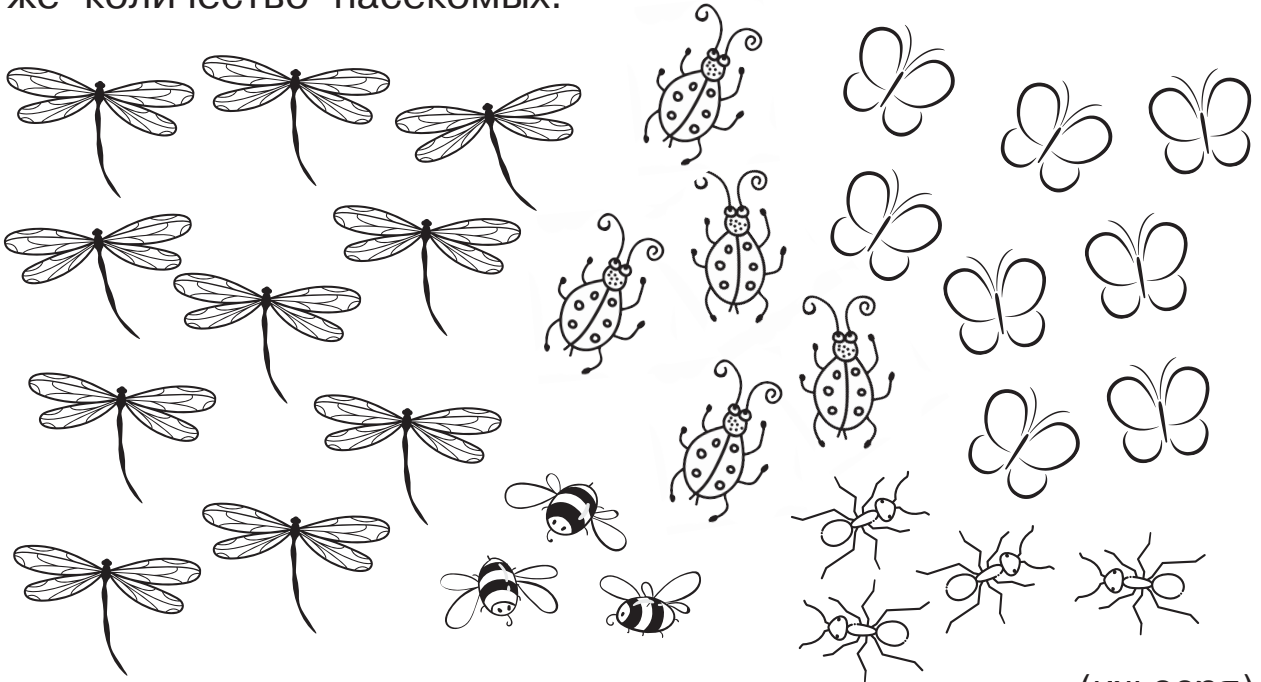
$$5 + 3 = \dots$$

(ВОСЕМЬ)




**КВЕСТ 2**

5. Какой ответ ты обводил? Обведи такое же количество насекомых.



(Бабочки)

6. Каких насекомых ты обводил? К какому цветочку отправится это насекомое? Раскрась этот цветок.



(К розе)