

А.Ю. Скуланова

# Учимся читать ПО-АНГЛИЙСКИ



#эксмодетство  
Москва  
2023

УДК 373.2:811.111  
ББК 81.2Англ-9  
С46

Оформление *А. Осколковой*  
Иллюстрации *Н. Корчагиной*

Аудиозапись доступна по ссылке или QR-коду:



[http://qrcoder.ru/code/?http%3A%2F%2Faddons.eksmo.ru%2Fit%2FSkulanova\\_Uchimsya%2520chitat%2520po-angliyski.zip&4&0](http://qrcoder.ru/code/?http%3A%2F%2Faddons.eksmo.ru%2Fit%2FSkulanova_Uchimsya%2520chitat%2520po-angliyski.zip&4&0)

**Скуланова, Александра Юрьевна.**  
С46 Учимся читать по-английски / А. Ю. Скуланова. — Москва : Эксмо, 2023. — 96 с. : ил. — (Умные книги для умных детей).  
ISBN 978-5-04-169535-4

Освоение иностранного языка начинается со знакомства с его буквами и звуками. Однако в английском языке недостаточно знать буквы для того, чтобы уверенно и без ошибок читать новые слова. Правила чтения в английском языке сложны, к ним существует множество исключений, а в школьной программе эта тема подается неполно. Эта книга призвана помочь детям и их родителям разобраться в этой непростой теме и между делом расширить словарный запас.

В этой книге даны все основные правила и исключения английского языка, необходимые для чтения слов. Вместо сложных объяснений слова группируются по общему произношению, к ним тут же даются задания, так что правила запоминаются на практике. В конце книги есть советы для взрослых: они подскажут, на что обратить внимание школьника. Аудиозапись, начитанная носителем языка, доступна по QR-коду. С ее помощью дети смогут освоить чтение слов и поставить безупречное произношение.

Книга подойдет для занятий с родителями, преподавателями и репетиторами, а также для самостоятельного совершенствования в английском.

УДК 373.2:811.111  
ББК 81.2Англ-9

ISBN 978-5-04-169535-4

© Скуланова А.Ю., текст, 2023  
© Оформление. ООО «Издательство «Эксмо», 2023

# Contents

<b>Lesson 1.</b> a /æ/, /eɪ/ .....	5
<b>Lesson 2.</b> .....	6
<b>Lesson 3.</b> a /ɑ:/ .....	7
<b>Lesson 4.</b> o /ɒ/, /əʊ/ .....	8
<b>Lesson 5.</b> .....	9
<b>Lesson 6.</b> o /ʌ/ .....	10
<b>Lesson 7.</b> u /ʌ/, /ʊ/ .....	11
<b>Lesson 8.</b> u /ju:/ .....	12
<b>Lesson 9.</b> i /ɪ/, /aɪ/ .....	13
<b>Lesson 10.</b> .....	14
<b>Lesson 11.</b> y /ɪ/, /aɪ/; y, ey /i/ .....	15
<b>Lesson 12.</b> .....	16
<b>Lesson 13.</b> e /e/, /i:/ .....	17
<b>Lesson 14.</b> .....	18
<b>Lesson 15.</b> ee, ea /i:/; ea /e/ ..	19
<b>Lesson 16.</b> .....	20
<b>Lesson 17.</b> c /s/, /k/; ck /k/ ..	21
<b>Lesson 18.</b> .....	22
<b>Lesson 19.</b> sh /ʃ/; ch, tch /tʃ/ ..	23
<b>Lesson 20.</b> .....	24
<b>Lesson 21.</b> x /ks/ .....	25
<b>Lesson 22.</b> ph /f/ .....	26
<b>Lesson 23.</b> oo /u:/, /ʊ/ .....	27
<b>Lesson 24.</b> .....	28
<b>Lesson 25.</b> ar /ɑ:/ .....	29
<b>Lesson 26.</b> or /ɔ:/ .....	30
<b>Lesson 27.</b> ir, er, ur, (w)or /ɜ:/ ..	31
<b>Lesson 28.</b> .....	32
<b>Lesson 29.</b> .....	33
<b>Lesson 30.</b> /ə/ .....	34
<b>Lesson 31.</b> th /ð/, /θ/ .....	35
<b>Lesson 32.</b> .....	36
<b>Lesson 33.</b> j /dʒ/ .....	37
<b>Lesson 34.</b> g /dʒ/ before e, i, y; dg /dʒ/ .....	38
<b>Lesson 35.</b> g /g/ .....	39
<b>Lesson 36.</b> .....	40
<b>Lesson 37.</b> ng /ŋ/, /ŋg/ .....	41
<b>Lesson 38.</b> .....	42
<b>Lesson 39.</b> nk, nc /ŋk/ .....	43
<b>Lesson 40.</b> ai, ay /eɪ/ .....	44
<b>Lesson 41.</b> oi, oy /ɔɪ/ .....	45
<b>Lesson 42.</b> oa /əʊ/ .....	46
<b>Lesson 43.</b> ou /aʊ/, /ʌ/, /u:/ ..	47
<b>Lesson 44.</b> .....	48
<b>Lesson 45.</b> .....	49
<b>Lesson 46.</b> au /ɔ:/ .....	50
<b>Lesson 47.</b> all /ɔ:l/ .....	51
<b>Lesson 48.</b> w /w/ .....	52
<b>Lesson 49.</b> qu /kw/ .....	53
<b>Lesson 50.</b> ow /əʊ/, /aʊ/ .....	54
<b>Lesson 51.</b> air, are /eə/ .....	55
<b>Lesson 52.</b> ear, eer /ɪə/; ear /eə/ .....	56
<b>Lesson 53.</b> igh /aɪ/ .....	57
<b>Lesson 54.</b> .....	58
<b>Lesson 55.</b> .....	59
<b>VOCABULARY</b> .....	60
<b>Методические рекомендации</b> ..	77

 English alphabet

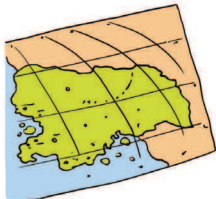
A a	B b	C c	D d	E e	F f	G g
/eɪ/	/bi:/	/si:/	/di:/	/i:/	/ef/	/dʒi:/
H h	I i	J j	K k	L l	M m	N n
/eɪtʃ/	/aɪ/	/dʒeɪ/	/keɪ/	/el/	/em/	/en/
O o	P p	Q q	R r	S s	T t	U u
/əʊ/	/pi:/	/kju:/	/ɑ:/	/es/	/ti:/	/u:/
V v	W w	X x	Y y	Z z		
/vi:/	/dʌbl ju:/	/eks/	/waɪ/	/zed/		



phone /fəʊn/



school /sku:l/



country /'kʌntri/



daughter /'dɔ:tə/

# Lesson 1

## A a

1  Listen and read.

a /æ/



Sam



jam



bag



black



cat



rat



cap



hand

2  Listen and read.

a /eɪ/



Kate



case



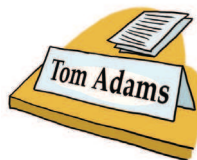
cake



lake




game



name



face



gate

# Lesson 2

1 Match the word and the correct sound.



man



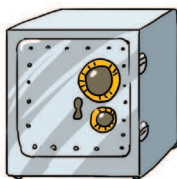
skate



map

/æ/

/ei/



safe



hat



page

2 Match the word to the picture.

cake

jam

cat

face



# Lesson 3

1  Listen and read.

a /a:/



class



glass



grass




dance



ask



mask



fast



last



plant



path



bath



father

# Lesson 4

O o

1  Listen and read.

o /ɒ/



dog



hot dog



frog



doll



Tom



clock



box



fox

2  Listen and read.

o /əʊ/



bone



nose



rose



rope



hole



coke



smoke



stone

# Lesson 5

1 Match the word and the correct sound.



rope



doll



box



rose

/b/



dog

/æ/



nose



smoke



frog



cock



coke

# Lesson 6

1  Listen to and read these exceptions.

o / ʌ /



son



ton



London



month



come



love



glove



dove



money



honey



monkey

# Lesson 7

## U u

1  Listen and read.

u /ʌ/



cup



bus



bug



nut



duck



sun



run



jump

2  Listen to and read these exceptions.

u /ʊ/



bull



bush



full



put



pull



push

# Lesson 8

1  Listen and read.

u /ju: /



tube



huge



tune



pupil

2 Match the word to the transcription.



run



tube



bus



tune

/tju:n/

/bʌs/

/rʌn/

/tju:b/

# Lesson 9

l i

1  Listen and read.

i /I/




pig



big



milk



film



pink



six



fish



finish

2  Listen and read.

i /aɪ/



Mike



bike



five



nine



ice



time



kite



white

# Lesson 10

1 Match the pictures.



white



ship



pink



milk




fish



six



time



pig