


СОДЕРЖАНИЕ

Его величество газон	3
История газона	5
Зачем нужен газон?	7
Виды газонов	9
Газоны «для красоты», или декоративные газоны	10
Газоны «для жизни», или эксплуатируемые газоны	17
Виды газонных трав для вашего участка ...	29
Мятлик луговой	30
Клевер	33
Овсяница	37
Полевица побегоносная	41
Райграс	43
Тимофеевка луговая	47
Щучка (луговик)	48
Плюсы и минусы газона на участке	51
Плюсы размещения газона на дачном участке	52
Минусы размещения газона на дачном участке	54
Особенности расположения газона на участке	58
Кромка газона, отделение от других элементов озеленения участка	60
Высадка деревьев на газоне	67
Посадка растений на лужайке	68
Высадка луковичных на газоне	70
Варианты замены газона в местах, не подходящих для выращивания травы	71
Организация посевного газона на участке	85
Подготовка почвы к посадке семян	86
Посев газонной травы	92

Организация рулонного газона на участке	96
Подготовительный этап.....	97
Основной этап.....	98
Как правильно выбрать рулонный газон....	100
Нюансы покоса газона	103
Проблемы при стрижке.....	105
Весенний, летний и осенний уход за газоном	107
Весенний уход.....	107
Летний уход.....	116
Осенний уход.....	120
Лечение болезней газона	126
Фузариоз.....	127
Антракноз.....	127
Мучнистая роса.....	128
Ржавчина.....	128
Паразитические заболевания.....	129
Восстановление газона после проблем	132
Сорняки.....	132
Мох.....	133
Кроты и компания.....	134
Проплешины.....	136
Проделки домашних животных.....	138
Ошибки при кошении.....	139
Проседание грунта.....	141
Выпревание и вымерзание.....	142
Оборудование для ухода за газоном	144
Инструменты для кошения травы.....	144
Инструменты для создания ровной кромки газона.....	149
Техника для ухода за почвой газона.....	150
Прочие (универсальные) инструменты	152
Садовый измельчитель.....	152
Опрыскиватели.....	153
Заключение	156




ЕГО ВЕЛИЧЕСТВО ГАЗОН

Закройте глаза и представьте свой загородный дом. Место для жизни или отдыха — уютное, красивое, удобное, любимое. Уверена, каким бы ни было в мечтах (или в реальности) само здание, вокруг него в ваших мыслях точно найдется место пушистой зеленой лужайке. Газоны давно стали неотъемлемой частью загородного участка, ведь это не только красиво и опрятно, но и очень функционально — по травке приятно ходить босиком, на ней можно расположить столики, стулья и гриль для барбекю, раскинуть коврик для пикника или загара. А еще на фоне сочной зеленой травы роскошно смотрятся цветники и малые архитектурные формы.

Знаю, многие даже участок планируют, начиная с газона: «Куплю участок, засею все газоном, буду приезжать и отдыхать». Однако

я вам советую не спешить. Обустройство газона и уход за ним — это целая наука, и вместе с этой книгой мы будем ее постепенно постигать. Уверена, через несколько часов увлекательного путешествия в мир газонных трав вы не только будете знать о них гораздо больше, но и сможете точно определить, газон какого размера и типа стоит обустроить на вашем участке, чтобы случайно не попасть к нему в рабство.

Заинтриговала? Тогда начнем!



ИСТОРИЯ ГАЗОНА

Кажется, понятие «газон» существовало всегда. Первое упоминание о газонах появилось около трех тысяч лет назад. В древних летописях говорилось о травяных коврах во дворцах персидских и китайских владык. В Греции и Риме многие украшали свои дворы и сады ровными зелеными лужайками. А первые инструкции по благоустройству газона — прапрабабушки моей книги — появляются уже в XVII веке.

К XVIII веку газоны с коротко стриженной травой стали символом роскоши в Европе, а затем и в Америке. И остаются им до сих пор.


В те времена трава высевалась на зарезервированных пустых участках вокруг зданий усадеб. Она не только защищала землю от выветривания, а хозяев поместья — от сорняков, пыли и комаров, но и демонстрировала потен-

циал расширения зданий. Тогда же эта не приносящая в целом пользы земля говорила стороннему наблюдателю, что у богатых землевладельцев есть средства, чтобы содержать персонал по уходу за газоном.

К середине XX века любители газона упростили уход за ним, изобретя газонокосилки и пестициды, и в США частный дом с лужайкой стал символом успешности уже для людей со средним доходом. Сегодня газоны превратились в обыденность. Несмотря на связанные с ними временные и финансовые затраты, это уже привычный всем элемент городского и пригородного ландшафта.

Давайте разберемся, что же такое газон.

Газон (от фр. *gazon* — «дерн, трава») — участок земли с искусственно созданным покровом из травянистых растений, а также сам травяной покров, образованный посевом семян специально подобранных трав. Газон нередко служит фоном для декоративных посадок и парковых сооружений, но может быть самостоятельным элементом ландшафтной композиции.



ЗАЧЕМ НУЖЕН ГАЗОН?

Если еще в моем детстве большая часть площади дачных и загородных участков была занята грядками и теплицами, то сегодня подавляющее большинство хозяев дач выбирают обустройство газона, а грядкам выделяют место по остаточному принципу или вовсе про них забывают. Приехав в летние выходные за город, так хочется просто насладиться временем, проведенным в кругу семьи и друзей.

Чем же так хорош газон?

Во-первых, травяной покров поглощает углекислый газ, пыль и вредные вещества. Он очищает и увлажняет воздух вокруг и даже снижает температуру в жару на пару градусов. Не забываем и про фотосинтез — за 24 часа небольшой участок травы размером один квадратный метр выделяет количество кислорода, достаточное для комфортной жизни трех взрослых людей.

Во-вторых, газон укрепляет почву и предотвращает ее размывание во время дождя, легко формирует ровное красивое покрытие на территории.

В-третьих, зеленый цвет положительно влияет на ментальное здоровье человека, что в наше время очень важно.


В-четвертых, визуальная составляющая газонов — их минималистичный вид и естественность — делают газонную траву идеальным фоном для любых ландшафтных проектов. Она отлично оттеняет особенности здания и обрамляет растения на клумбе.

И, конечно, площадки из травы не только красивы, но и безопасны для детей и животных. Такая поверхность наименее травмоопасна для игр и активного отдыха.

Думаю, что даже если вы сомневались в необходимости газона на вашем участке, сейчас вы мысленно уже выделили для него место.

Идем дальше!





ВИДЫ ГАЗОНОВ

Существует два вида зеленых газонов:

- декоративный газон, выполняющий функции украшения дачного участка. Это газон с табличкой «не ходить!»
- обычная лужайка, предназначенная для проведения пикников, детских и спортивных игр, формирования зон отдыха и прочего. Здесь ходить можно!

Понятно, что многие владельцы загородных домов предпочтение отдают второму. Но частой ошибкой становится то, что внутренне на своем участке мы представляем себе именно первый! Очень важно знать, чем отличаются эти виды газонов, чтобы сделать выбор, который не разочарует при использовании. Создание газона — не самый простой процесс, как и уход за ним в дальнейшем. По-

этому не спешим, разбираемся дальше. Давайте выясним, какие бывают газоны и чем они отличаются.

ГАЗОНЫ «ДЛЯ КРАСОТЫ», ИЛИ ДЕКОРАТИВНЫЕ ГАЗОНЫ

ПАРТЕРНЫЙ ГАЗОН

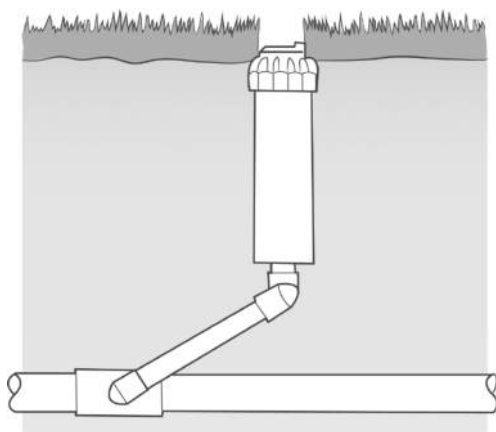
Именно такой газон обычно представляют себе люди, когда планируют озеленить свой участок. Низкий, густой, бархатный, идеально ровный. Однако спешу вас разочаровать — мало кто действительно может себе позволить такую роскошь. Партерный газон имеет еще одно название — парадный газон, и в этом слове заложена его основная функция. Это травяное покрытие совершенно не предназначено для того, чтобы по нему ходить, а тем более на нем нельзя играть с мячом или устраивать пикники. Его создают просто для любования. Площадку для таких газонов тщательно готовят, убирая малейшие изъяны поверхности. После того как трава взойдет и по ней пройдутся косилкой, появляется идеально ровная мягкая площадка, уход за которой куда более трудоемкий, чем за целым полем томатных грядок.

Еще совсем недавно подобные элементы декора использовались для украшения королевских дворцов и парков. Сейчас такую разновидность газонов можно увидеть в загородных имениях, оформленных в строгом классическом стиле. Также партерными газонами оформляют территорию перед административными зданиями, крупными торговыми объектами или между офисными корпусами.

Чем отличается партерный газон? Это очень плотное и густое полотно, высота травы на котором поддерживается на уровне не больше 3–4 см, причем все травинки должны иметь примерно одинаковую толщину, что и дает тот самый эффект бархатного зеленого ковра. При его создании придерживаются строгих правил подготовки почвы и посева семян, поэтому технические характеристики зеленого покрытия очень высокие. Партерный газон может похвастаться идеально ровной поверхностью, сочным изумрудным цветом. Для организации таких газонов подойдут только хорошо освещенные, не затененные большими деревьями и высокими зданиями места.

В состав травосмесей для партерного газона входят многолетние травы, которые отличаются медленным и равномерным ростом. Чаще всего используется дуэт овсяницы и полевицы (о травах и нюансах их использования мы обязательно поговорим позже). В нашем случае плюсом служит то, что партерный газон благодаря своему составу отличается густотой, размеренным ростом и быстрым восстановлением после короткого скашивания. Правда, эти травы при перерастании быстро формируют кочку, поэтому косить такой газон нужно каждые пять-семь дней, а в теплую дождливую погоду и того чаще. Минусом же, как можно догадаться, является полное отсутствие устойчивости к вытаптыванию.

Чтобы обеспечить равномерный рост партерного газона, на стадии его закладки рекомендуется обеспечить автоматический полив. Также эти травы не выдерживают избытка влаги, а значит, в месте формирования партерных газонов важно предупреждать застой дождевой воды. Для этого площадку под засевание травы формируют под небольшим уклоном. Тогда вода будет самостоятельно естественным путем удаляться с поверхности газона. Когда



возможность формирования уклона отсутствует, монтируется дренажная система.

Партерный газон способен расти только на плодородных почвах, поэтому грунт регулярно приходится удобрять. Из-за частого покоса вносить удобрения на такой газон рекомендуется каждые две недели на протяжении всего вегетационного периода.

МАВРИТАНСКИЙ ГАЗОН

Внешне он сильно отличается от традиционных зеленых лужаек — мавританский газон цветет. Такой газон также не предназначен для ходьбы по нему. Создается он при посеве смеси полевых и злаковых растений, характерных для выбранной климатической зоны. Эти рас-



Пусть ваш газон станет оазисом спокойствия
в шумном мире.



Партерный газон — это не просто трава, это стиль жизни.



Роскошный английский газон создает атмосферу уюта и респектабельности. Однако, за этой красотой стоит трудоемкий уход и бережное отношение.