

АНГЛИЙСКИЙ ЯЗЫК.

ТРЕНАЖЁР
ПО ЧТЕНИЮ И ПИСЬМУ
С РАЗВИВАЮЩИМИ
ЗАДАНИЯМИ
И ИГРАМИ

The logo for 'Lingua' features a stylized quill pen nib on the left, with the word 'Lingua' written in a cursive script to its right.

Издательство АСТ
Москва

УДК 811.111(075.2)
ББК 74.268.1Англ
М 33

Дизайн обложки К.М. Кузнецовой
Иллюстрации предоставлены по лицензии shutterstock.com

Матвеев, Сергей Александрович.
М 33 Английский язык. Тренажер по чтению и письму с развивающими заданиями и играми / С.А. Матвеев. — Москва: Издательство АСТ, 2019. — 128 с.: ил. — (Английский в развивающих заданиях и играх).

ISBN 978-5-17-110632-4

Тренажер по чтению и письму поможет вашему ребенку сделать первые шаги в изучении английского языка. Правила чтения, забавные картинки, прописи, несложные слова с русской транскрипцией, занимательные игры и головоломки сделают процесс обучения приятным и простым.

Тренажер по чтению и письму с развивающими заданиями и играми может использоваться как в детских учебных заведениях, так и для самостоятельных занятий с детьми в домашней обстановке.

УДК 811.111(075.2)
ББК 74.268.1Англ

ISBN 978-5-17-110632-4

© ООО «Издательство АСТ»

Буква **A** в открытом слоге

В английском языке выделяют открытый и закрытый слоги. Тип английского слога определяет чтение в нём гласной буквы. Открытый слог — это слог, который заканчивается на гласную. Гласная в этом типе слога читается так, как она представлена в алфавите. Буква **A** в открытом слоге произносится как [eɪ]. В качестве конечной гласной в открытом слоге чаще всего служит буква **E**, которая в данном случае не произносится.

A → [eɪ]



name
Имя

NAME

n	a	m	e
↓	↓	↓	↓
[n]	[eɪ]	[m]	[-]
[neɪm]			



table
стол

TABLE				
t	a	b	l	e
↓	↓	↓	↓	↓
[t]	[eɪ]	[b]	[l]	[-]
[teɪbl]				



lake
озеро

LAKE			
l	a	k	e
↓	↓	↓	↓
[l]	[eɪ]	[k]	[-]
[leɪk]			



plate
тарелка

PLATE				
p	l	a	t	e
↓	↓	↓	↓	↓
[p]	[l]	[eɪ]	[t]	[-]
[pleɪt]				

ЗАДАНИЯ К УРОКУ


1. Вставьте пропущенные буквы:



l _ _ c _ _



g _ _ m _ _



d _ _ t _ _

2. Найдите слова, в которых есть звук [t]:

w	d	r	u	j	x
t	a	g	h	d	r
b	t	a	b	l	e
y	e	n	t	a	i
b	u	t	u	t	o
s	d	o	w	e	c

3. Прочитайте слова:

take	cake	rake	brace
tape	make	plane	fake

4. Прочитайте слова по транскрипции:

[deɪt]	[reɪk]	[meɪs]	[fleɪk]
[peɪn]	[feɪs]	[teɪk]	[dreɪk]

ИСКЛЮЧЕНИЯ:



antenna
АНТЕННА



vase
ВАЗА

ANTENNA					
a	n	t	e	nn	a
↓	↓	↓	↓	↓	↓
[æ]	[n]	[t]	[e]	[n]	[ə]
[æn'tenə]					

VASE			
v	a	s	e
↓	↓	↓	↓
[v]	[ɑ:]	[z]	[-]
[vɑ:z]			

ИСКЛЮЧЕНИЯ:



tomato
помидор




water
вода

ТОМАТО

t	o	m	a	t	o
↓	↓	↓	↓	↓	↓
[t]	[ə]	[m]	[ɑ:]	[t]	[əʊ]
[təm'ɑ:təʊ]					

WATER

w	a	t	er
↓	↓	↓	↓
[w]	[ɑ:]	[t]	[ə]
['wɑ:tə]			



drama
драма



gala
праздник

DRAMA

d	r	a	m	a
↓	↓	↓	↓	↓
[d]	[r]	[ɑ:]	[m]	[ə]
['drɑ:mə]				

GALA

g	a	l	a
↓	↓	↓	↓
[g]	[ɑ:]	[l]	[ə]
['gɑ:lə]			

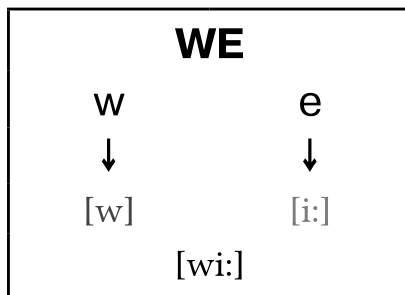
Буква **E** в открытом слоге

Буква **E** в открытом слоге произносится как [i:].

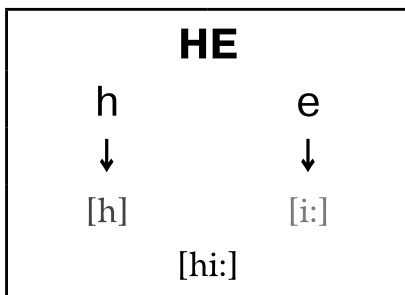
E → [i:]



we
мы



he
он





she
она

SHE			
sh		e	
↓		↓	
[ʃ]		[i:]	
[ʃi:]			



Pete
Пит


PETE			
p	e	t	e
↓	↓	↓	↓
[p]	[i:]	[t]	[-]
[pi:t]			

ЗАДАНИЯ К УРОКУ

1. Вставьте пропущенные буквы:



be ____



tre ____



fle ____

2. Найдите слова, в которых есть звук [s]:

i	a	s	o	c	k
f	p	e	g	h	q
x	s	e	a	r	w
l	z	p	f	y	j
x	d	m	a	s	k
u	k	y	e	m	c


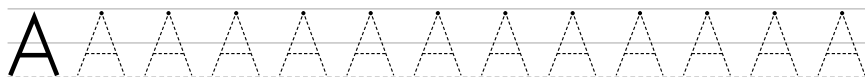
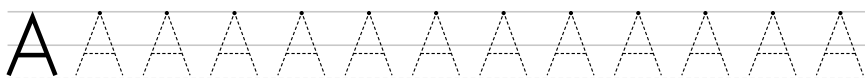
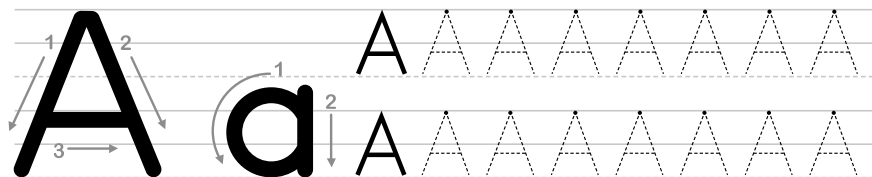
3. Прочитайте слова:

cede	pee	be	lee
tee	Crete	gee	me

4. Прочитайте слова по транскрипции:

[bi:]	[ti:]	[pi:t]	[dʒi:]
[wi:]	[kri:t]	[mi:]	[li:]

Обведите буквы по точкам и постарайтесь их запомнить:



Буква *I* в открытом слоге

Буква **I** в открытом слоге произносится как [aɪ].

I → [aɪ]



tie
галстук

TIE		
t	i	e
↓	↓	↓
[t]	[aɪ]	[-]
	[taɪ]	

5

five
пять

FIVE			
f	i	v	e
↓	↓	↓	↓
[f]	[aɪ]	[v]	[-]
	[faɪv]		

ЗАДАНИЯ К УРОКУ

1. Вставьте пропущенные буквы:



n _ _ c _ _



l _ _ m _ _



r _ _ c _ _

2. Найдите слова, в которых есть звук [d]:

e	p	y	z	n	a
d	u	g	w	i	l
c	t	d	u	c	k
b	j	o	f	e	x
l	o	g	s	d	o
m	a	r	n	g	w
