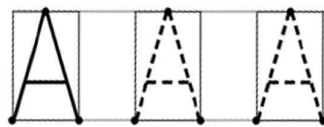


555



**ЗАДАНИЙ
ДЛЯ ДОШКОЛЯТ**

Задания по английскому языку



Aa

APPLE
['æpl]



УДК 372.3/.4

ББК 74.102

3-15

3-15 **Задания** по английскому языку / сост. В. Г. Дмитриева. — Москва: Издательство АСТ, 2022. — 47,[1] с., ил. — (555 заданий для дошколят). ISBN 978-5-17-150013-9.

«Задания по английскому языку» — отличный подарок для любознательных дошколят. Развивающее пособие поможет ребёнку познакомиться с буквами английского алфавита и выучить свои первые английские слова.

Для дошкольного возраста.



ISBN 978-5-17-150013-9

УДК 372.3/.4
ББК 74.102

© В. Г. Дмитриева, составление, 2022

© Л. В. Двинаина, иллюстрации, 2019

© С.О. Земчонок, иллюстрации, 2013

© О. Р. Серебрякова, иллюстрации, 2010

© ООО «Издательство АСТ», 2022

В оформлении использованы материалы,
предоставленные фотобанком Shutterstock/FOTODOM

Уважаемые взрослые!

Прекрасная возможность запомнить начертание английских букв и слов, потренироваться аккуратно и красиво их писать, а также приобрести начальные навыки самостоятельного чтения на английском языке.

Сборник представляет собой учебное пособие и рабочую тетрадь одновременно. Малыш делает первые шаги в изучении английского, поэтому сначала элементы букв, буквы и слова рекомендуются обводить и вписывать простым карандашом, а затем аккуратно стирать — ребёнок не боится ошибиться, активно включается в работу, увереннее ориентируется на листе бумаги, лучше запоминает верный вариант написания букв.


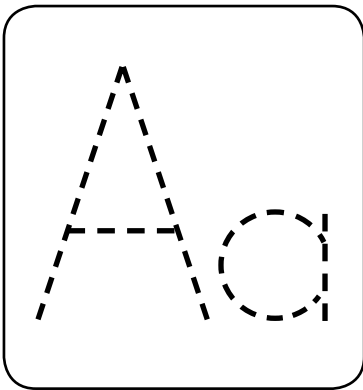
Для знакомства с алфавитом предложите ребёнку задания по обводке английских букв, пусть он потренируется дописывать недостающие элементы букв и писать буквы по опорным точкам. Далее покажите малышу, как правильно пишутся и произносятся слова на каждую букву, выучите названия цифр, цветов, овощей и фруктов, животных, видов транспорта, игрушек, школьных принадлежностей.

Заниматься по обучающему пособию нужно систематически. Продолжительность ежедневных занятий — 15–20 минут (желательно в первой половине дня). Если маленький ученик устал, сократите занятие — можно выполнить только часть заданий.


Не торопите малыша! Пусть он работает спокойно и аккуратно. Во время занятий подбадривайте его добрым словом, радуйтесь каждому его успеху.

**С нашей замечательной книжкой
ребёнок шаг за шагом освоит английский алфавит,
выучит первые английские слова и научится их писать!**

- Научись писать букву **A**.

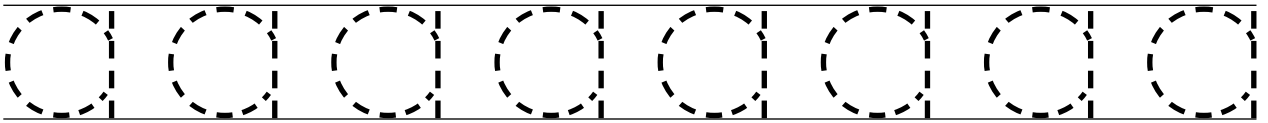
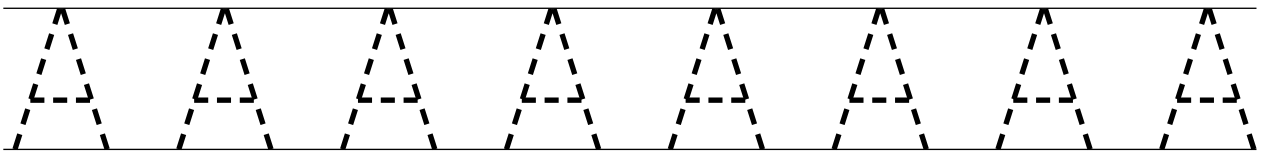


Ant [ænt]
Муравей

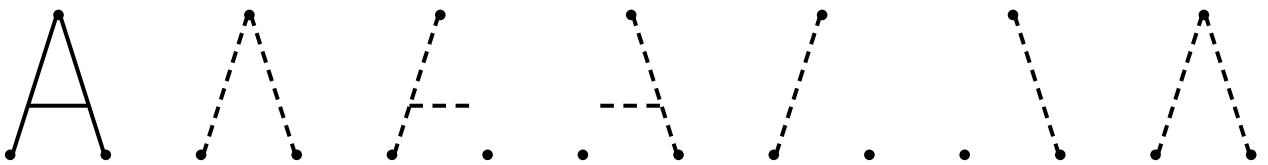


Apple ['æpl]
Яблоко

- Пропиши букву **A**.



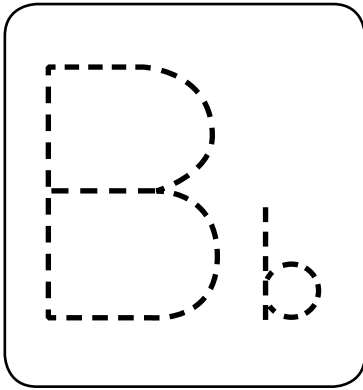
- Допиши букву **A**.



- Обведи в словах букву **A**.



• Научись писать букву **В**.

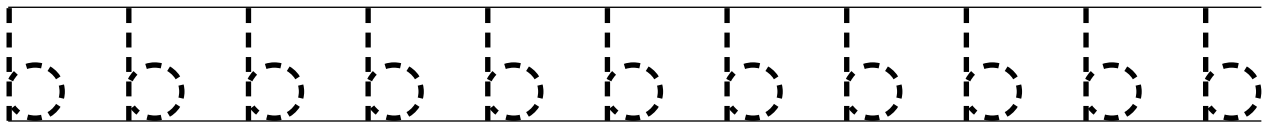
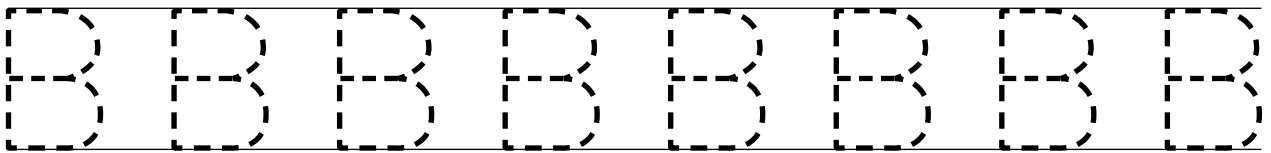


Bear [beə]
Медведь

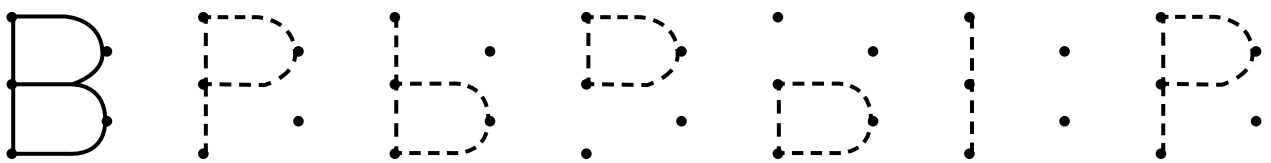


Bus [bʌs]
Автобус

• Пропиши букву **В**.



• Допиши букву **В**.



• Обведи в словах букву **В**.

