

О. В. Узорова
Е. А. Нефёдова

УЧИМСЯ ПИСАТЬ



Дорогие ребята! В этой книжке, помимо прописей вам будут встречаться цветные задачи, графические диктанты и рисование по точкам. Посмотрите внимательно, как выполнять каждое из этих заданий.


Цветные задачи

Приступая к решению цветных задачек, помни, что все предметы на рисунках должны ясно выделяться на фоне (например, красное яблоко не будет видно на красном фоне). Можно раскрашивать красками или цветными карандашами.

Графические диктанты

В задании цветными цифрами указано количество клеточек, которое надо пройти на каждом этапе, а направление движения карандаша должно быть следующим:

- ↑ — вверх
- ↓ — вниз
- — вправо
- ← — влево
- ↗ — по диагонали вправо вверх
- ↘ — по диагонали вправо вниз
- ↖ — по диагонали влево вверх
- ↙ — по диагонали влево вниз



Начинать диктант надо с черной точки.

Рисуем по точкам

Используя точки, перерисуй картинки и раскрась их.




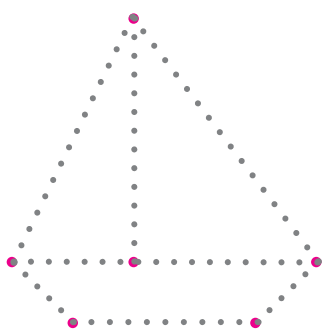
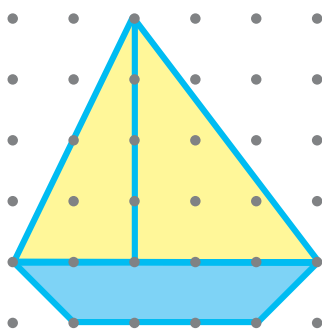



Handwriting practice for the letter 'А' in Cyrillic. The page features a grid with a dashed blue line at the top and bottom. On the left, there is a yellow box with a dotted border containing the letters 'А а' and an illustration of an apricot with a green leaf. The main grid contains several rows of handwriting practice:

- Row 1: Five cursive uppercase 'А's in red ink.
- Row 2: Three cursive uppercase 'А's in red ink.
- Row 3: Five dotted uppercase 'А's in red ink.
- Row 4: Four cursive lowercase 'а's in red ink.
- Row 5: Three pairs of cursive uppercase 'А' and lowercase 'а' in red ink.
- Row 6: Four words in cursive: 'Антош', 'Анна', 'Анна', 'Алёша'.
- Row 7: The sentence 'Алик вез арбуз, абрикос.' in cursive.



А теперь перерисуй и раскрась картинки.







O O O O

o o o o o


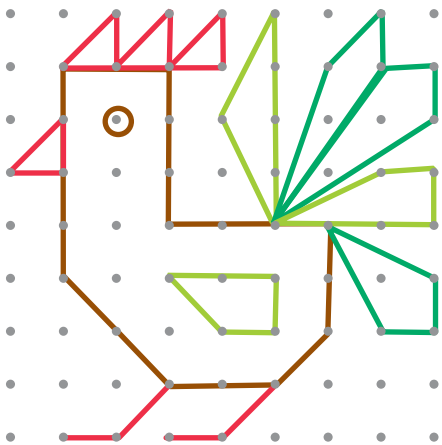
Алег гостит в городе Орле.

озера вода

поплавок




Покажи дяде Лису, как надо рисовать.





Маки бывают красные и фиолетовые. Раскрась их.



— Смотрите, из копилки
Посыпались опилки!
— Ну, Ванюша, ты чудак —
Это не опилки — ...

