

**Лазарь, Елена.**

Л17 Полный годовой курс занятий : для детей 6—7 лет : подготовка к школе / Е. Лазарь, Е. В. Корвин-Кучинская, Т. М. Мазаник. — Москва : Эксмо, 2023. — 224 с. : ил. — (Полный годовой курс занятий).

ISBN 978-5-04-178675-5

Основная цель пособия — гармоничное развитие детей. Книга будет верным помощником родителям в обучении ребенка в течение длительного времени. Теперь не нужно покупать множество развивающих и обучающих пособий. Всё, что необходимо для развития дошкольника, — в одной книге!

Выполняя несложные, увлекательные игровые задания с красочными иллюстрациями, ребенок быстро научится писать элементы письменных букв, решать примеры и задачи, сможет развить внимание, память, мышление, сделать свои первые поделки из картона и бумаги. Кроме того, в конце книги имеются тесты, которые помогут родителям понять, насколько ребенок готов к школе, и вовремя ликвидировать возможные пробелы в знаниях.

Книга состоит из 9 разделов и заканчивается проверочными заданиями. В конце каждого занятия дошкольник должен оценить свою работу — раскрасить солнышко, если справился с заданием, и половину солнышка, если допустил ошибки или попросил помощи взрослому. Это позволяет развивать у ребенка ответственность и самостоятельность.

Адресовано дошкольникам, их родителям и воспитателям и может использоваться как для домашних занятий, так и в ДОУ.

УДК 373.2  
ББК 74.102

Все права защищены. Книга или любая ее часть не может быть скопирована, воспроизведена в электронной или механической форме, в виде фотокопии, записи в память ЭВМ, репродукции или каким-либо иным способом, а также использована в любой информационной системе без получения разрешения от издателя. Копирование, воспроизведение и иное использование книги или ее части без согласия издателя является незаконным и влечет уголовную, административную и гражданскую ответственность.

Издание для развивающего обучения  
Дамытушы оқыту әдістемесін басып шығару

Для старшего дошкольного возраста  
мектепке дейінгі ересек балаларға арналған

ПОЛНЫЙ ГОДОВОЙ КУРС ЗАНЯТИЙ

**Лазарь Елена**  
**Корвин-Кучинская Елена Витальевна**  
**Мазаник Таисия Михайловна**

ПОЛНЫЙ ГОДОВОЙ КУРС ЗАНЯТИЙ

ДЛЯ ДЕТЕЙ 6—7 ЛЕТ

Подготовка к школе

(орыс тілінде)

Ответственный редактор *В. Ермолаева*

Дизайн обложки *Е. Брынчик*

В оформлении обложки использованы иллюстрации:

© Golden Sikorka, Katerina Davidenko / Shutterstock.com

Используется по лицензии от Shutterstock.com

Во внутреннем оформлении блока текста использованы иллюстрации:

©Amplion, AnastasiaSonne, Anna.zabella, Armation, Bannykh Alexey Vladimirovich, Chalindra.B, cmdncr35, Denis Cristo, diluck, Drekhann, DVitaliy, EVGENII OVCHINNIKOV, Gaide Zoui, gilev stepan, gitan100, graphic-line, GraphicsRF.com, Haso, Igdeeva Alena, IMissisHope, JocularArt, kagera, KanKhem, Kid\_Games\_Catalog, kos911, Ksena Shu, Ksenya Savva, lady-luck, Larisa Strelkova, Larry-Rains, LD-Stock, Liusa, Luciano Cosmo, Lyudmyla Kharlamova, Moriz, Nadya Goretovskaya, Natali Brilliantata, NBvector, Nesterova, NokHoOkNoi, NumiMuni, Oleon17, Olga Bolbot, Panda Vector, PCH.Vector, pichayasri, raindrop74, ratselmeister, Red\_In\_Woman, rubynurbaidi, Rvector, Sararoom Design, Semiankova Inha, sobinsergey84, Spreadthesign, sr-art studio, StockSmartStart, Sudowoodo, svaga, Tartila, Teguh Mujiono, tetiva, Toporovska Nataliia, Valentin Juliany, Viktoria Kazakova, wacomka, WinWin artlab, Wisnu Ds, world of vector, Yulia Tashirova, YuliaShvetsova, Yuri Chuprakov, yusufdemirci, Zakharchenko Anna, Zhe Vasylieva. / Shutterstock.com

Используется по лицензии от Shutterstock.com

Макет подготовлен при содействии ООО «Айдиономикс»

Соответствует техническому регламенту ТР ТС 007/2011

КО ТР 007/2011 техникалық регламентіне сәйкес келеді

Страна происхождения: Российская Федерация

Шығарылған елі: Ресей Федерациясы



**eksmo.ru**

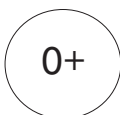
Официальный  
интернет-магазин  
издательства «Эксмо»



Хочешь стать  
автором «Эксмо»?

В электронном виде книги издательства вы можете  
купить на [www.litres.ru](http://www.litres.ru)

ЛитРес:  
один клик до книг



**ЕАС**

**ЧИТАЙ  
ГОРОД**

ООО «Издательство «Эксмо»  
123308, Россия, город Москва, улица Зорге, дом 1, строение 1, этаж 20, каб. 2013.  
Тел.: 8 (495) 411-68-86.  
Home page: [www.eksmo.ru](http://www.eksmo.ru) E-mail: [info@eksmo.ru](mailto:info@eksmo.ru)  
Эндірүші: «ЭКМО» АҚБ Баспасы,  
123308, Ресей, қала Москва, Зорге көшесі, 1 үй, 1 ғимарат, 20 қабат, офис 2013 ж.  
Тел.: 8 (495) 411-68-86.  
Home page: [www.eksmo.ru](http://www.eksmo.ru) E-mail: [info@eksmo.ru](mailto:info@eksmo.ru)  
Тауар белгісі: «Эксмо»  
Интернет-магазин: [www.book24.ru](http://www.book24.ru)  
Интернет-дүкен: [www.book24.kz](http://www.book24.kz)  
Импортер в Республику Казахстан ТОО «РДЦ-Алматы»  
Қазақстан Республикасындағы импорттаушы «РДЦ-Алматы» ЖШС.  
Дистрибутор и представитель по приему претензий на продукцию,  
в Республике Казахстан: ТОО «РДЦ-Алматы»  
Қазақстан Республикасындағы дистрибутор және өнім бойынша арыз-талаптарды  
қабылдаушының өкілі «РДЦ-Алматы» ЖШС,  
Алматы қ., Дембровский көш., 3-а, литер Б, офис 1.  
Тел.: 8 (727) 251-59-90/91/92; E-mail: [RDC-Almaty@eksmo.kz](mailto:RDC-Almaty@eksmo.kz)  
Өнімнің жарамдылық мерзімі шектелмеген.  
Сертификация туралы ақпарат сайты: [www.eksmo.ru/certification](http://www.eksmo.ru/certification)  
Сведения о подтверждении соответствия издания согласно законодательству РФ  
о техническом регулировании можно получить на сайте Издательства «Эксмо»  
[www.eksmo.ru/certification](http://www.eksmo.ru/certification)  
Эндiрген мемлекет: Ресей. Сертификация қарастырылған

Дата изготовления / Подписано в печать 27.04.2023.

Формат 84x108<sup>1</sup>/<sub>16</sub>. Печать офсетная. Бумага офсетная. Усл. печ. л. 23,52.

Тираж экз. Заказ

## УВАЖАЕМЫЕ РОДИТЕЛИ!

Перед вами обучающее пособие, которое поможет интеллектуально развить шестилетнего ребёнка. Благодаря этой книге дошкольник потренирует внимание и зрительное восприятие, разовьёт память, мышление, воображение, мелкую моторику, расширит кругозор и словарный запас.

Пособие поможет правильно организовать занятия и подготовить ребёнка к школе.

Книга составлена с учётом рекомендаций психологов и педагогов. Занятия ориентированы на реальные возможности дошкольника, что способствует формированию у него адекватной самооценки и уверенности в себе.

Пособие состоит из 9 разделов, которые включают в себя цикл занятий, направленных на закрепление определённых знаний. Заканчивается книга блоком проверочных заданий.

В конце каждого занятия предложите ребёнку раскрасить солнышко:



— самостоятельно справился с заданием;



— выполнил задание, допустив небольшие ошибки, или справился с ним при помощи взрослого.

В разделе **«Примеры и задачи»** ребёнок закрепит свои знания в счёте и сравнении чисел от 1 до 20, запомнит основные математические правила, научится самостоятельно решать примеры и задачи на сложение и вычитание.

В разделах **«Развиваем навыки чтения»** и **«Учимся пересказывать»** ребёнок потренируется читать слова, предложения, простые тексты, усовершенствует навык техники чтения, овладеет связной речью, научится пересказывать тексты, обогатит свой словарный запас.

Благодаря разделу **«Элементы письменных букв»** дошкольник разовьёт мелкую моторику, улучшит координацию движений и отработает навыки написания элементов письменных букв.

В разделе **«Транспорт»** дошкольник расширит кругозор и познакомится с разными видами транспорта.

Занятия раздела **«Развиваем речь»** помогут научить ребёнка грамотно и красиво говорить: правильно произносить звуки и слова, строить фразы и предложения, составлять и пересказывать простые тексты.

Благодаря разделу **«Развиваем внимание, память и мышление»** ребёнок научится ориентироваться в пространстве, классифицировать предметы и находить их отличительные признаки, выстраивать логические ряды.



На занятиях в разделе **«Поделки из картона и бумаги»** дошкольник сможет смастерить из бумаги и картона интересные поделки: мордочки животных, смешные закладки, подставку для карандашей, поздравительные открытки и подарочные конвертики.

Тесты раздела **«Готов ли я к школе?»** помогут определить, насколько будущий первоклассник подготовлен к обучению в школе, и выявить области, которые вызывают у ребёнка затруднения.

Для занятий ребёнку понадобятся карандаши. Фломастеры и краски использовать нежелательно. Во время занятий активно беседуйте с малышом. Полученные знания и умения закрепляйте в повседневной жизни. Старайтесь не перегружать ребёнка, хвалите и подбадривайте его.

Желаем успехов!

# ПРИМЕРЫ И ЗАДАЧИ





# РЕШАЕМ ПРИМЕРЫ




Реши примеры и соедини линией каждую рыбу с местом, куда она плывёт.

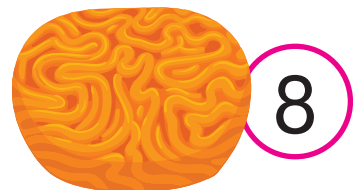

$$8 - 2$$




$$5 + 3$$




$$7 - 4$$



$$7 + 0$$



$$1 + 8$$





Вычисли. Соедини каждый шарик с примером с подходящим ответом.

$10 + 2$

$16 + 3$

$15 + 2$

$13 + 7$

$18 - 2$

1

2

1

7

2


0

1

9

1

6





Запиши в кружках математические знаки «+» и «-» так, чтобы примеры стали верными.

$$5 \text{ starfish } \bigcirc \text{ starfish } 3 \text{ starfish } = \text{ starfish } 8$$


$$8 \text{ starfish } \bigcirc \text{ starfish } 1 \text{ starfish } = \text{ starfish } 7$$

$$3 \text{ snail } \bigcirc \text{ snail } 2 \text{ snail } = \text{ snail } 5$$

$$9 \text{ snail } \bigcirc \text{ snail } 3 \text{ snail } = \text{ snail } 6$$



Муравей должен остановиться в точке 14. На сколько единиц он переместится?





Вставь в каждое выражение подходящий математический знак: «+» или «-». В случае затруднения смотри на числовую прямую (с. 8).

$$1 \quad 3 \quad \square \quad 5 = 1 \quad 8$$

$$1 \quad 6 \quad \square \quad 2 = 1 \quad 4$$

$$1 \quad 5 \quad \square \quad 1 = 1 \quad 6$$


$$1 \quad 4 \quad \square \quad 4 = 1 \quad 0$$

$$1 \quad 3 \quad \square \quad 2 = 1 \quad 5$$

$$1 \quad 4 \quad \square \quad 3 = 1 \quad 7$$

$$1 \quad 9 \quad \square \quad 1 = 2 \quad 0$$

$$1 \quad 8 \quad \square \quad 5 = 1 \quad 3$$





Реши примеры, расшифруй слово — и ты узнаешь, как зовут девочку.

$5 + 2 = \square$

$10 - 2 = \square$

$8 - 5 = \square$

$9 - 4 = \square$

$4 + 5 = \square$

$1 + 1 = \square$

|   |   |   |   |   |   |
|---|---|---|---|---|---|
| 7 | 9 | 3 | 5 | 8 | 2 |
|   |   |   |   |   |   |



Вставь пропущенные цифры, чтобы весы остались в равновесии.





Соедини каждый пример с его ответом.  
В случае затруднения смотри на числовую  
прямую (с. 8).

$15 + 4$

10

$17 - 7$

19




Рассмотри первый домик. Впиши недоста-  
ющие числа так, чтобы при сложении со-  
седних чисел получился ответ, указанный на  
крышах.

|    |   |
|----|---|
| 10 |   |
| 10 | 0 |
| 2  | 8 |
| 5  | 5 |
| 4  | 6 |
| 7  | 3 |

|    |    |
|----|----|
| 16 |    |
|    | 12 |
| 16 |    |
| 13 |    |
|    | 10 |
| 11 |    |

|    |    |
|----|----|
| 18 |    |
| 10 |    |
|    | 13 |
| 15 |    |
| 12 |    |
|    | 14 |





На каком цветке все примеры верные?

Left flower (red center):

- $4 + 3$
- $2 + 5$
- $5 + 2$
- $6 + 1$
- $7 + 0$

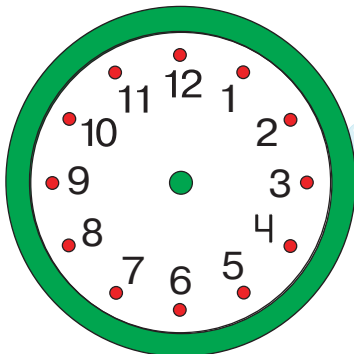
Right flower (red center):

- $4 + 0$
- $5 + 1$
- $2 + 5$
- $3 + 2$
- $4 + 3$

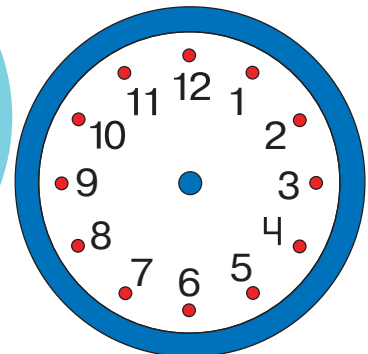


Максим чистит зубы в 7 часов утра и в 7 часов вечера. Нарисуй стрелки на часах.

УТРО




ВЕЧЕР








Раскрась бабочек по цифровому коду.



10 — 


19 — 

17 — 








Обведи стрекоз по пунктиру и соедини каждую из них с подходящим листком.



Соедини каждый автомобиль с подходящим гаражом. Цвета рисунков не совпадают.





Соедини каждый пример с его ответом. В случае затруднения смотри на числовую прямую (с. 8).

$10 + 4$

10

$16 - 3$

14

$8 + 2$

11

$18 - 7$

13



Проверь, правильно ли решены примеры. Исправь ошибки, где это необходимо. В случае затруднения смотри на числовую прямую (с. 8).

$14 + 5 = 17$

$18 + 2 = 10$

$15 - 3 = 13$

$17 - 5 = 12$

