

В. А. Державина
И. Френк

Визуальный АНГЛИЙСКИЙ для детей



Lingua

Издательство АСТ

Москва

УДК 372.3/.4
ББК 74.102
Д 36

Дизайн обложки *Е. П. Горячкина*
Иллюстрации *Д. В. Морозовой*

Державина, Виктория Александровна.
Д 36 Визуальный английский для детей / В. А. Державина, И. Френк;
ил. Д. В. Морозовой. — Москва: Издательство АСТ, 2020. — 192
с.: ил. — (Детский визуальный словарь).

ISBN 978-5-17-133411-6

В книгу вошли букварь в картинках, 40 уроков-занятий с рекомендациями для родителей, творческие задания для повторения и закрепления пройденного материала, а также визуальный англо-русский словарь. Простая и понятная транскрипция, красивые авторские иллюстрации и интересный материал сделают изучение английского языка легким и увлекательным.

Пособие отлично подойдет для занятий английским языком с детьми в возрасте от 4 до 6 лет и может использоваться как в детских дошкольных учебных заведениях, так и для самостоятельных занятий с детьми в домашней обстановке.

УДК 372.3/.4
ББК 74.102

ISBN 978-5-17-133411-6

© Державина В.А., Френк И.
© Морозова Д.В.
© ООО «Издательство АСТ», 2020

ДЛЯ РОДИТЕЛЕЙ

Как известно, английский язык — это язык международного общения, без которого в наши дни невозможно обойтись, поэтому всё больше и больше родителей и педагогов берутся за обучение английскому детей дошкольного возраста. И это прекрасно, ведь, как известно, чем раньше начать, тем легче и проще будет в дальнейшем!

Познакомить малышей с английским языком и привить к нему интерес — основная цель нашего пособия, так что мы надеемся, что данная книга окажется для вас хорошим помощником.

Наша книга состоит из четырёх частей:

- букварь в картинках;
- 40 уроков-занятий с рекомендациями для родителей;
- раздел для повторения изученного с творческими заданиями;
- англо-русский визуальный словарь.

Для того чтобы ребёнку нравилось заниматься, мы поместили в книге много ярких и симпатичных иллюстраций, потому что визуальная составляющая при обучении дошкольников и младших школьников очень важна. Максимально простые, но интересные задания помогут закрепить полученные навыки и умения. Песенки, считалки и стишки, также размещённые в книге, помогут обогатить словарный запас ребёнка и разнообразить обучение.

Материал в 40 уроках представлен в виде ЗАНЯТИЙ, каждое из которых посвящено какой-либо речевой ситуации или содержит новые слова и выражения для запоминания — всё максимально просто и в соответствии с возрастом.

После ЗАНЯТИЙ следует раздел, посвящённый повторению пройденного, содержащий творческие задания для лучшего усвоения изученных тем.

Рекомендации к каждому из занятий написаны предельно просто, поэтому книга прекрасно подойдёт для родителей, желающих позаниматься с ребёнком иностранным языком в домашних условиях.

В заключение хотим напомнить: чтобы ребёнок любил английский язык и занимался с удовольствием, как можно больше говорите с ним, смотрите любимые мультфильмы, читайте ему вслух на английском и поддерживайте интерес к иностранному языку, ведь в наше время для этого существует очень много возможностей!

Желаем удачи!



БУКВАРЬ В КАРТИНКАХ



Дорогой друг!

Перед тобой английский алфавит, весь целиком — от А до Z. В английском алфавите 26 букв, это меньше, чем в русском (33 буквы). Вспомни русский алфавит и сравни с английским. Какие буквы похожи по написанию на русские? Обведи квадратики с этими буквами синим карандашом.

A	B	C	D	E	F	G	H	I
J	K	L	M	N	O	P	Q	R
S	T	U	V	W	X	Y	Z	


English alphabet



[эй]



[би:]




[си:]




[ди:]




[и:]



[эф]



[джи:]




[эйч]



[ай]



[джэй]




[кей]



[эл]




[эм]



[эн]




[оу]




[пи:]


Английский алфавит




[кью:]




[а:]




[эс]




[ти:]




[ю:]




[ви:]



[дэбл ю:]



[экс]



[уэй]



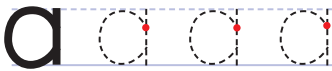
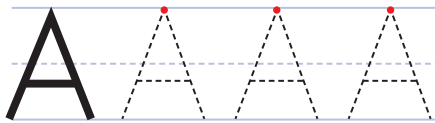
[зэд]



[эй]



Apple [эпл] яблоко



Apricot
[эйприкот]
абрикос



Actor
[эктэ]
актёр



Aubergine
[эубэжи:н]
баклажан



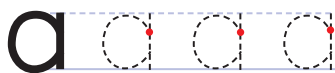
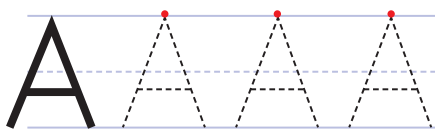
Ant
[ЭНТ]
муравей




Accordion
[эко́:диэн]
аккордеон



Architect
[а́:китэкт]
архитектор



Alarm clock
[эла́:м клок]
будильник




Airplane
[ээплэйн]
самолёт



Armchair
[а́:мчеэ]
кресло

B

[би:]



Bee [би:] пчела

B B B B


b b b b



Bathrobe
[ба:срэуб]
банний халат




Blanket
[блэнкит]
одеяло




Bed
[бэд]
кровать



Butterfly
[бáтэфлай]
бабочка




Bridge
[бридж]
МОСТ



Baobab
[бэйэубэб]
баобаб

B B B B

b b b b




Blackberry
[блэкбэри]
ежевика



Banana
[бэна:нэ]
банан




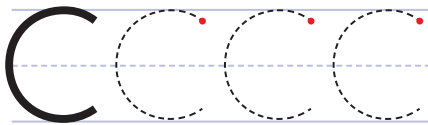
Beaver
[би:вэ]
бобёр



[си:]



Cow [káу] корова




Chameleon
[кэ́ми:лиэ́н]
хамелеон



Cherry
[чэ́ри]
вишня



Cup
[кап]
чашка



Cheese

[чи:з]

сыр



Castle

[ка:сл]

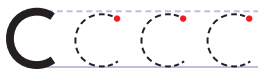
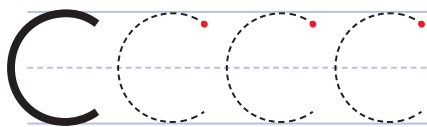
замок



Comet

[кóмит]

комета



Clarinet

[клэринэт]


кларнет



Camel

[кэмэл]

верблюду



Chess

[чес]

шахматы