

УДК 372.3/.4
ББК 74.102
Б90

Художники *С. Головченко, Л. Ерёмкина, О. Чекурина*

Во внутреннем оформлении использованы иллюстрации:

Woodhouse / Shutterstock.com

Используется по лицензии от Shutterstock.com

В коллаже на переплете использована иллюстрация:

Faenkova Elena / Shutterstock.com

Используется по лицензии от Shutterstock.com

Буланова, Софья Александровна.

Б90

Самая первая книга знаний малыша : для детей от 1 года до 3 лет / С. А. Буланова, Т. М. Мазаник. — Москва : Эксмо, 2026. — 96 с. : ил. — (Светлячок. Занимаемся с мамой).

ISBN 978-5-04-089018-7

Красочное развивающее пособие поможет малышу ближе познакомиться с окружающим миром, превратив это знакомство в интересную познавательную игру. Книга содержит 9 разделов с яркими крупными наглядными картинками и занимательными стихами. Их тематика соответствует интересам и возможностям ребёнка от года до трёх. Он научится различать домашних и диких животных, растения, времена года, виды транспорта, запомнит цвета, формы и цифры, потренирует память, внимание, зрительное восприятие, расширит кругозор и словарный запас.

Каждый раздел выделен определённым цветом, что позволит быстро находить нужную тему. Внизу на странице приведены вопросы, чтобы закрепить полученные ребёнком знания и развивать его речевые навыки. Адресовано заботливым родителям и любознательным малышам.

УДК 372.3/.4
ББК 74.102

ISBN 978-5-04-089018-7

© Буланова С.А., Мазаник Т.М., 2017
© Оформление. ООО «Издательство «Эксмо», 2026



ВВЕДЕНИЕ



Уважаемые родители!

Перед вами развивающее пособие для ребёнка от 1 до 3 лет. С помощью этой книги ваш малыш познакомится с домашними и дикими животными, растениями, временами года и видами транспорта, научится узнавать и называть цвета, формы и цифры, потренирует внимание и зрительное восприятие, разовьёт память, мышление, воображение, расширит кругозор и словарный запас.


Книга содержит 9 разделов с яркими крупными изображениями, приближёнными к реальности, занимательными стихотворениями и вопросами на закрепление. Благодаря такой структуре родители смогут не только прочесть весёлые стишки и поработать с картинками, но и дать малышу дополнительную информацию, ориентируясь на его интересы и возможности.

Каждый раздел в книге обозначен закладкой определённого цвета. Это поможет вам легко открыть нужную тему.

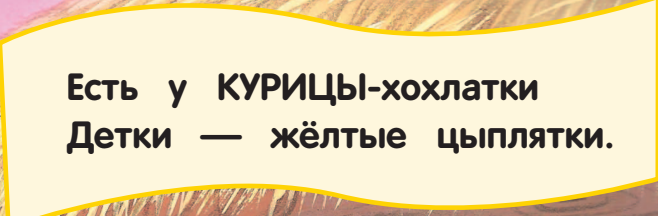
- | | |
|----------------|------------------|
| ● — На ферме | ● — Цифры |
| ● — В лесу | ● — Времена года |
| ● — В зоопарке | ● — Растения |
| ● — Цвета | ● — Транспорт |
| ● — Формы | |

Во время занятий рассматривайте изображения предметов, чётко проговаривайте, что это, называйте отличительные признаки. Старайтесь, чтобы ваш рассказ был эмоциональным, выделяйте важную информацию интонацией. Так ребёнку будет легче усвоить материал.

Во дворе ПЕТУХ с утра
Всем кричит: «Вставать пора!»



- Что делает петух по утрам?
- Как он кричит?



Есть у КУРИЦЫ-хохлатки
Детки — жёлтые цыплятки.



- Как кудахчет курица?
- Назови её деток.




У ОВЕЧКИ сын — ягнёнок —
Непоседливый ребёнок.



- Что делает овечка?
- Кто стоит рядом с ней?

В огород КОЗА зашла,
Там капустный лист нашла.




- Куда зашла коза?
- Что она ест?



Каждый день давать готова
Молоко для нас КОРОВА.



- Какую пользу корова приносит человеку?
- Что можно приготовить из молока?



ЛОШАДЬ людям помогает:
Груз на ферму доставляет.

- Как лошадь помогает людям?
- Назови её детёныша.



У СВИНЬИ довольный вид
И отличный аппетит.



- Как называется нос свиньи?
- Где она живёт?

«Га-га-га, — гогочет ГУСЬ. —
Никого я не боюсь».



- Как гогочет гусь?
- Назови его детёныша.

