

О. В. УЗОРОВА, Е. А. НЕФЁДОВА

БОЛЬШОЙ ТРЕНАЖЁР ПО РУССКОМУ ЯЗЫКУ



Издательство АСТ
Москва
2021

УДК 373:51
ББК 22.1я71
У34

Узорова, Ольга Васильевна.

У34 Большой тренажёр по русскому языку. 1-й класс / О.В. Узорова, Е.А. Нефёдова. — Москва : Издательство АСТ, 2021. — 78,[2] с. — (Большой тренажёр).
ISBN 978-5-17-120203-3.

В учебном пособии известных педагогов О.В. Узоровой, Е.А. Нефёдовой «Большой тренажёр по русскому языку. 1-й класс» все правила по русскому языку представлены в схемах и таблицах, к каждой теме даётся подборка примеров и упражнений. Книга окажет учащимся неоценимую помощь в освоении программы 1-го класса начальной школы по русскому языку, поможет родителям и педагогам в работе с детьми.

Для начального образования.

УДК 373:31
ББК 22.1я71

© О. В. Узорова, Е. А. Нефёдова, 2021
© Л. В. Двинина, иллюстрации, 2015
© И. В. Горбунова, иллюстрации, 2016
© С. О. Земчонок, иллюстрации, 2011
© ООО «Издательство АСТ», 2021
В оформлении использованы материалы,
предоставленные фотобанком
Shutterstock/FOTODOM

ISBN 978-5-17-120203-3

Как работать с книгой

Пособие содержит все темы программы по русскому языку для учащихся 1-го класса.

Грамматические правила представлены в виде наглядных схем и таблиц с примерами. Это значительно облегчает их запоминание.

К каждой теме даны примеры и упражнения, что также способствует эффективному усвоению материала.

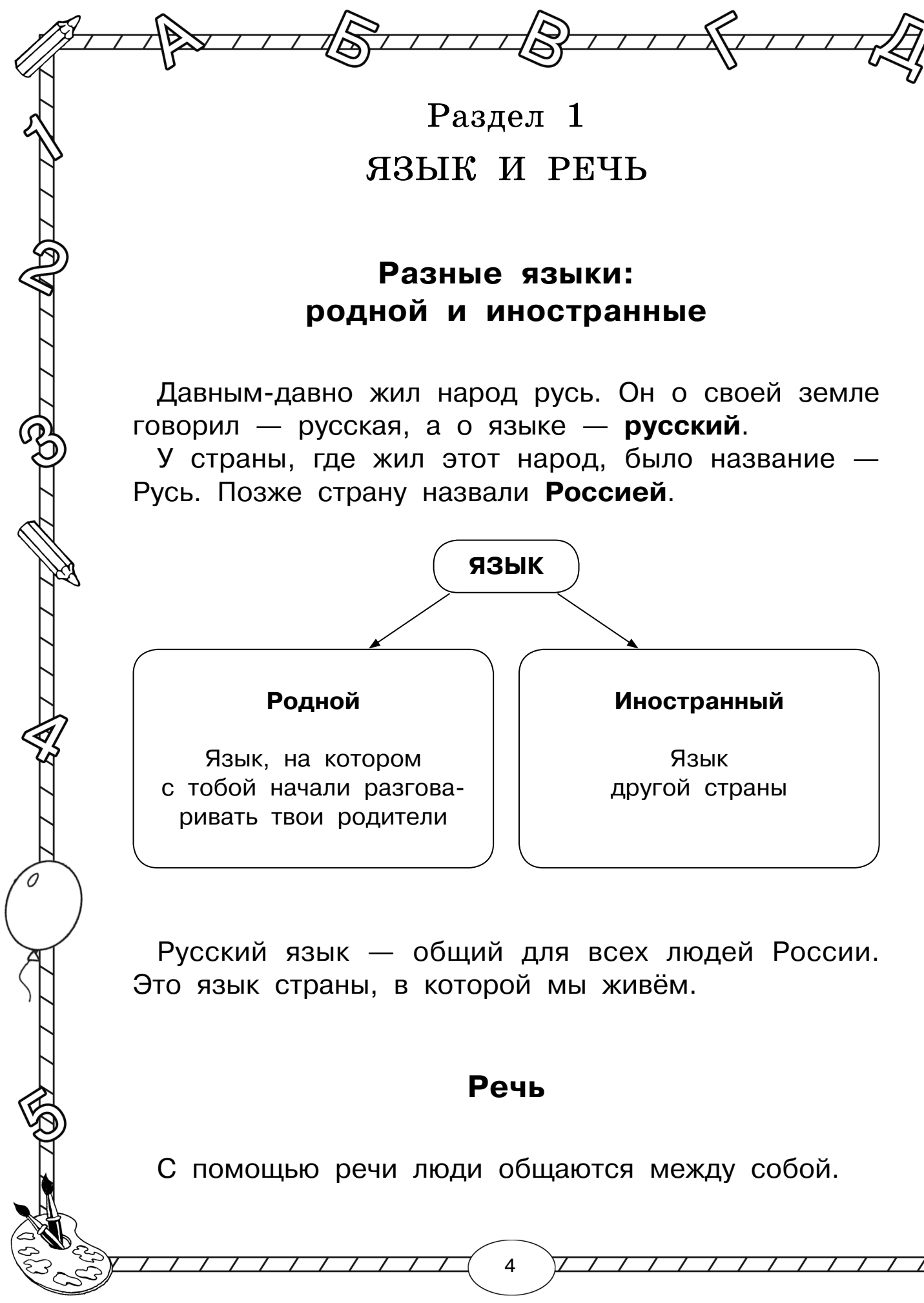
Это учебное пособие и рабочая тетрадь одновременно — предложения и слова можно вписывать простым карандашом и аккуратно стирать. В этом случае ребёнок не боится ошибиться, активно включается в работу, лучше запоминает правильный вариант написания.

Упражнения для самостоятельной работы позволят родителям проверить грамотность и оценить эффективность обучения.

Заниматься русским языком надо систематически в течение всего года, даже на каникулах.

Благодаря этой книге ребёнок поймёт и запомнит правила грамматики русского языка, научится грамотно писать и говорить.

Пособие можно использовать в качестве дополнительного материала на уроках русского языка, а также для работы дома.



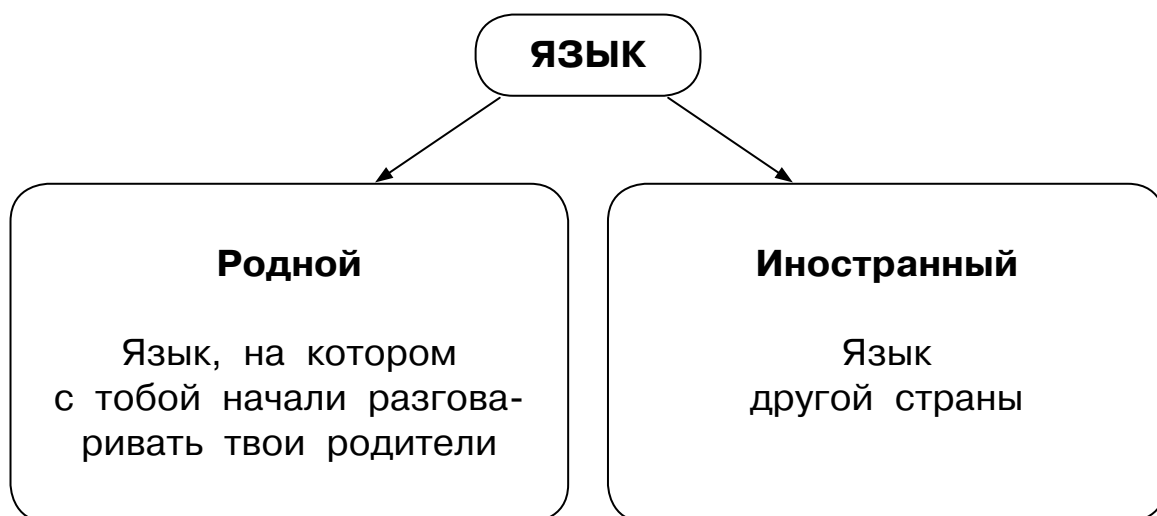
Раздел 1

ЯЗЫК И РЕЧЬ

Разные языки: родной и иностранные

Давным-давно жил народ русь. Он о своей земле говорил — русская, а о языке — **русский**.

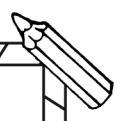

У страны, где жил этот народ, было название — Русь. Позже страну назвали **Россией**.



Русский язык — общий для всех людей России. Это язык страны, в которой мы живём.

Речь

С помощью речи люди общаются между собой.



РЕЧЬ

Устная

Примеры: разговор по телефону, сообщения по телевизору, голос человека

Письменная

Примеры: газетная статья, письмо, книга

Мы выражаем мысли с помощью предложений.

Устная речь

Отделяем предложения друг от друга короткими остановками, паузами

Письменная речь

Начало предложений отмечаем большой буквой, а конец — точкой (.), вопросительным (?) или восклицательным (!) знаками


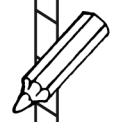
Ставим точку (.), когда выражаем мысль спокойно, без особых чувств

Ставим восклицательный знак (!), когда подчёркиваем чувства

Ставим вопросительный знак (?), когда задаём вопрос



Большая буква в начале строки стихотворения не всегда показывает начало предложения.





А

Б

В

Г

Д

1

Упражнение 1. Подчеркни названия предметов, с помощью которых человек сохраняет и передаёт устную речь.

Радиоприёмник, статья, тетрадь, книга, диктофон, разговор, сообщение.

2

Упражнение 2. Дополни предложение подходящими по смыслу словами.

Мальчик _____ друзьям о своей поездке.

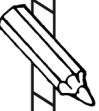
Дима _____ с Колей и Женей.

Оксана _____ интересную книгу маме.

3

Слова для справок:

рассказывает, сообщает, беседует, читает, отвечает.



4

Упражнение 3. Приведи по 3–4 примера использования человеком устной и письменной речи.

5





А

Б

В

Г

Д

1

Упражнение 5. Восстанови пословицы. Запомни любую пословицу.

Без труда

дальше будешь.

Волков бояться,

лучше новых двух.

Старый друг

в беде.

Друзья познаются

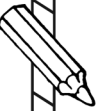
не вытащишь рыбку
из пруда.

Тихо едешь,

в лес не ходить

2

3



Упражнение 6. Исправь ошибки в предложениях.

собрались котята вокруг кошки, серенькие и беленькие. Шёрстка у них пушистая, лапки у них мягкие, на лапках коготки. ушки у котят острые, хвосты мохнатые.

4

Упражнение 7. Составь предложение из приведённых ниже слов и запиши его.

Медленно, среди, река, лугов, текла.

Жаркое, пришло, лето, и, дождливое.

Мальчики, хоккей, в, играют, весело.

5

